



015589/
1937/38

SPRAWOZDANIE
Z
GOSPODARKI MIEJSKIEJ
Zarządu Miejskiego we Włocławku
za rok budżetowy
1937/38



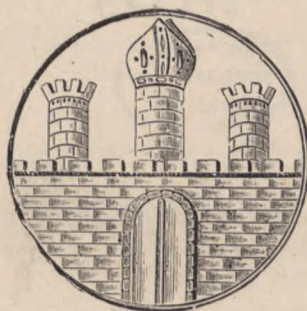


SPRAWOZDANIE
Z
GOSPODARKI MIEJSKIEJ

Zarządu Miejskiego we Włocławku

za rok budżetowy

1937/38



WACŁAW TOMASZEWSKI, ZAKŁADY GRAFICZNE WE WŁOCŁAWKU

SPRAWOZDANIE

GOSPODARSTWA MIEJSKIEGO

Narządu Miejskiego w Włocławku

za rok budżetowy

1937/38

015589



WACEW TOMASZEWSKI NARZĄDZIE MIĘDZYGOSPODARSTWA MIEJSKIEGO

0.2469/56.

Lp. pozycji	Opis wydatku	Plan na 1937/38	Wykonanie do dnia 31.12.1938
DZIAŁ I			
1072 ARZĄDZONO GMINY			
WYDATKI OSOBOWE			
a	uposzczanie członków Zarządu Gminy	29 513,12	29 513,12
b	diety i koszty podróży służbowych	12 580,1	12 580,1
c	opłaty z tytułu pobytu w domach	44 529,82	44 529,82
d	wydatki na zakwaterowanie	44 529,82	44 529,82
e	rezydentury i wydatki na podróże	10 000,00	10 000,00
f	opłaty z tytułu pobytu w domach	10 000,00	10 000,00
g	opłaty z tytułu pobytu w domach	10 000,00	10 000,00
h	opłaty z tytułu pobytu w domach	10 000,00	10 000,00
i	opłaty z tytułu pobytu w domach	10 000,00	10 000,00
WYDATKI MATERIAŁOWE			
a	utrzymanie smoczni Zarządu Gminy	66 353,5	66 353,5
b	utrzymanie lokali biurowych	70 819,21	70 819,21
c	wydatki kancelaryjne	10 000,00	10 000,00
d	prenumerata piśmie, zakup książek do biblioteki i wydatki na podróże	10 000,00	10 000,00
e	wydatki na podróże	10 000,00	10 000,00
f	utrzymanie i remont urządzeń biurowych	10 000,00	10 000,00
g	opłaty z tytułu pobytu w domach	10 000,00	10 000,00
h	diety i koszty podróży służbowych	10 000,00	10 000,00
i	wydatki reprezentacyjne	10 000,00	10 000,00
j	koszty poboru wojskowego i szpiegostwa	10 000,00	10 000,00
k	zwrot kosztów gospodarczych i mieszkalnych	10 000,00	10 000,00
l	koszty poboru opłat miejskich oraz podatkowych	10 000,00	10 000,00
m	aktywność Rady Miejskiej	10 000,00	10 000,00
n	składka na K. Rewizyjny Samorządu Gminy	10 000,00	10 000,00
o	ogólny sumy wydatków z wyłączeniem budżetu administracyjnego	10 000,00	10 000,00
p	ogólny sumy wydatków z wyłączeniem budżetu administracyjnego	10 000,00	10 000,00
q	ogólny sumy wydatków z wyłączeniem budżetu administracyjnego	10 000,00	10 000,00
r	ogólny sumy wydatków z wyłączeniem budżetu administracyjnego	10 000,00	10 000,00

SPRAWOZDANIE RACHUNKOWE
Z WYKONANIA BUDŻETU ADMINISTRACYJNEGO
GMINY M. WŁOCŁAWKA
ZA ROK SPRAWOZDAWCZY 1937/38.

B u d ż e t			T r e ś ć w e d ł u g b u d ż e t u
Rozdział	§	Pozycja	
1	2	3	
			4
W Y D A T K I Z W Y C Z A J N E			
DZIAŁ I.			
ZARZĄD OGÓLNY			
1			Wydatki osobowe
	a		uposażenie członków Zarządu Miejskiego
	b		diety 4-ch ławników
	c		uposażenie pracowników miejskich
	d		pracownicy czasowi Biura Ewidencji i Kontroli Ruchu ludności
	e		świadczenia socjalne
	f		zaopatrzenie emerytalne
	g		zapomogi
	h		odprawy i odszkodowania urlopowe pracowników miejskich, odszkodowania na mocy wyroku sądowego
	i		zwrot opłat szkolnych
2			Wydatki rzeczowe
	a		utrzymanie gmachu Zarządu Miejskiego
	b		utrzymanie lokali biurowych
	c		wydatki kancelaryjne
	d		prenumerata pism, zakup książek do biblioteki miejskiej i wydawnictwa
	e		uzupełnienie i remont urządzeń biurowych
	f		un.undurowanie woźnych
	g		środki lokomocji
	h		diety i koszty podróży służbowych
	i		wydatki reprezentacyjne
	j		koszty poboru wojskowego i spisu statystycznego produkcji rolnej zwierząt gospodarczych i mieszkań
	l		koszty poboru opłat miejskich oraz państwowych
	m		sekretariat Rady Miejskiej
	n		składka na Zw. Rewizyjny Samorządu Terytorialnego 1,5 promille łącznej sumy wydatków zwyczajnych budżetu administracyjnego, budżetu przedsiębiorstw oraz od dochodów budżetów zakładów wyodrębnionych z budżetu administracyjnego
	o		wydatki związane z czynnościami Komisji Rewizyjnej
	p		opłaty sądowe i koszty porad prawnych
	r		opłaty stemplowe i koszty bankowe

ZWYCZAJNE

Preliminowano na rok budżetowy 1937/38		Wykonano od dn. 1. IV. 1937 do dn. 31. III. 1938		Wykonano w stosunku do sum preliminowanych (Różnica pomiędzy rubryką 5 i 6)		Objaśnienia do poważniejszych przekroczeń		
				Mniej			Więcej	
Zł	gr	Zł	gr	Zł	gr		Zł	gr
5		6		7		8		9
1.538.251,55		1.630.833,43		127.042,97		219.624,85		
284.924,40		283.580,46		1.590,95		247,01		
229.913,13		228.826,62		1.086,51				
21.316,92		21.316,92						
1.920,—		1.720,—		200,—				
155.887,64		155.419,67		467,97				
2.880,—		2.846,80		33,20				
14.770,—		14.390,40		379,60				
30.137,57		30.132,83		4,74				
3.000,—		3.000,—						
1,—				1,—				
55.011,27		54.753,84		504,44		247,01		
5.573,08		5.532,99		40,09				
6.481,19		6.688,73				207,54		
18.310,—		17.918,07		391,93				
1.382,—		1.369,55		12,45				
480,—		479,40		0,60				
300,—		300,—						
500,—		500,36				0,36		
4.000,—		3.981,22		18,78				
1.000,—		982,10		17,90				
2.320,—		2.338,—				18,—		
2.500,—		2.503,11				3,11		
500,—		500,—						
3.000,—		3.000,—						
500,—		518,—				18,—		
8.065,—		8.064,87		0,13				
100,—		77,44		22,56				

B u d ż e t			T r e ś ć w e d ł u g b u d ż e t u
Rozdział	§	Pozycja	
1	2	3	
			4
			DZIAŁ II.
			MAJĄTEK KOMUNALNY
	3		Utrzymanie budynków i urządzeń
		a	utrzymanie i konserwacja domów przy ul. Łęgskiej Nr. 22/24
		b	utrzymanie i konserwacja domów I i II kolonii domów miejskich przy ul. Nowomiejskiej Nr. 8, 17 i 19
		c	utrzymanie i konserwacja baraków robotniczych przy ul. Południowej Nr. 1 i Al. Szopena (Grzywno) Nr. 2 i 4
		d	utrzymanie i konserwacja domów i zabudowań przy ul. Biskupiej Nr. 3
		e	utrzymanie i konserwacja domu przy ul. Kaliskiej Nr. 75
		f	utrzymanie i konserwacja hal targowych na Pl. Gen. Dąbrowskiego
		g	podatki i ubezpieczenia od ognia
		h	konserwacja 4 kiosków handlowych, 5 budek porogatkowych i słupów ogłoszeniowych
		i	utrzymanie i konserwacja nieruchomości w Ciechocinku
		j	ogólna, stała, drobna konserwacja wszystkich zabudowań i urządzeń miejskich
	4		Utrzymanie gruntów i placów oraz koszty rejentalne, hipoteczne, sądowe itp.
			DZIAŁ III.
			PRZEDSIĘBIORSTWA KOMUNALNE
	4a		Miejska Cegielnia Mechaniczna (niedobór budżetowy)
	4b		Zakład Oczyszczania Miasta (niedobór budżetowy)
			DZIAŁ IV.
			SPŁATA DŁUGÓW
	5		Raty amortyzacyjne
			Długi hipoteczne:
		a	5,5% pożyczka hip. w listach zastawnych Banku Gosp. Krajowego zł. 38.500,— w złocie z r. 1925 zabezpieczona na hip. nieruchomości Nr. 743 budowlana

ZWYCZAJNE

Preliminowano na rok budżetowy 1937/38		Wykonano od dn. 1. IV. 1937 do dn. 31. III. 1938		Wykonano w stosunku do sum preliminowanych (Różnica pomiędzy rubryką 5 i 6)				Objaśnienia do poważniejszych przekroczeń
				Mniej		Więcej		
Zł	gr	Zł	gr	Zł	gr	Zł	gr	
5		6		7		8		
24.027,77		21.424,99		2.761,94		159,16		
21.549,37		20.640,27		1.068,26		159,16		
3.858,40		3.878,—				19,60		
8.093,80		8.149,15				55,35		
1.871,60		1.955,81				84,21		
140,—		120,25		19,75				
72,10		64,97		7,13				
2.797,15		2.763,50		33,65				
2.875,—		2.006,62		868,38				
25,—				25,—				
300,—		194,13		105,87				
1.516,32		1.507,84		8,48				
2.478,40		784,72		1.693,68				
26.500,—		29.341,84				2.841,84		
24.500,—		27.140,98				2.640,98		Dział III § 4 a zł. 2.640,98 przekroczenie spowodowane zaopatrzeniem cegielni w zapasy.
2.000,—		2.200,86				200,86		
553.042,78		632.468,71		89.104,10		168.530,03		Dział III § 4 b zł. 200,86, przekroczenie spowodowane zaopatrzeniem Z. O. M. w paszę
116 505,78		39.498,70		78.557,50		1.550,42		
357,69		357,69						

B u d ż e t			T r e ś ć w e d ł u g b u d ż e t u
Rozdział	§	Pozycja	
1	2	3	4
		c	5,5% poż. hip. z Polskiego Banku Komunalnego zł. 600.000,— w złocie z r. 1927 na budowę Elektrowni Miejskiej
			Inne długi długoterminowe:
		f	5% poż. w oblig. Pol. Banku Komunalnego Sp. Akc. w Warszawie zł. 150.000,— z r. 1930 na wykończenie gmachu Muzeum Ziemi Kujawskiej i Miejskiej Biblioteki Publicznej
		g	3% poż. z A. B. Electro-Invest w Sztokholmie zł. 1.000.000,— z r. 1930 na budowę wodociągów i kanalizacji
		h	7,33% poż. z A. B. Electro-Invest w Sztokholmie zł. 7.000.000,— z r. 1930 na spłatę zobowiązań Kujawskiej Elektrowni Okręgowej
		i	7,33% poż. z A. B. Electro-Invest w Sztokholmie zł. 469.671,43 z r. 1933 na zakup 3-ej turbiny dla Kujawskiej Elektrowni Okręgowej
		k	5% poż. z Kom. Kasy Oszczędności w/m w kwocie zł. 100.000,—
		l	Tow. Popierania Budowy Szkół Powszechnych pożyczka zł. 10.000,—
		n	3½% pożyczka z Banku Gosp. Kraj. na budowę domków szerego- wych w kwocie zł. 20.300,— z r. 1934
		o	Dyrekcja Poczty i Telegrafów w Warszawie
		p	1% poż. z Funduszu Pracy zł. 7.500,— z r. 1937 na projekty kanalizacyjne
6			Procenty od pożyczek długoterminowych
		a	5,5% od poż. hip. w listach zastawnych Banku Gosp. Krajowego zł. 38.500,— w złocie z r. 1925
		b	5,5% od poż. hip. w oblig. Banku Gosp. Kraj. zł. 100.000,— w złocie z r. 1927
		c	5,5% od poż. hip. w oblig. Pol. Banku Komunalnego zł. 600.000,— w złocie z r. 1927
		d	3% od poż. hip. b. Zakładu Ubezp. Pracowników Umysł. w W-wie zł. 300.000,— z r. 1929 na spłatę zobowiązań krótkoterminowych
		e	4,5% od poż. oblig. Rb. 350.000,— z 1916 r.
		f	5% od poż. oblig. Pol. Banku Komunalnego zł. 150.000,— z r. 1930
		g	3% od poż. z A. B. Elektro-Invest w Sztokholmie zł. 1.000.000,— z r. 1930
		h	7,33% od poż. A. B. Elektro-Invest w Sztokholmie z r. 1930
		j	1% od poż. z Polskiego Banku Komunalnego z Funduszu Pożycz- kowo-Zapomogowego w kwocie zł. 300.000,— obniżona przez C. K. O. O. do zł. 100.000,—
		k	5,5% od poż. hip. z Pol. Banku Komunalnego z funduszu b. Za- kładu Ubezp. od Wypadków we Lwowie zł. 200.000,— z r. 1929 na inwestycje i spłatę zobowiązań krótkoterminowych
		l	5% od poż. z Pol. Banku Komunalnego w Warszawie z Fundu- szu Zakładu Ubezpieczeń

ZWYCZAJNE

Preliminowano na rok budżetowy 1937/38	Wykonano od dn. 1. IV. 1937 do dn. 31. III. 1938	Wykonano w stosunku do sum preliminowanych (Różnica pomiędzy rubryką 5 i 6)		Objaśnienia do poważniejszych przekroczeń		
		Mniej			Więcej	
		Zł	gr		Zł	gr
5	6	7		8	9	
4.404,44	4.404,44					
2.268,65	2.268,65					
20.000,—	21.382,32			1.382,32		
79.561,—	8.560,—	71.001,—				
5.031,—		5.031,—				
1.125,50		1.125,50				
1.000,—	1.000,—					
1.400,—		1.400,—				
1.000,—	1.168,10			168,10		
357,50	357,50					
430.037,—	586.478,67	10.232,46		166.674,13		
2.067,65	2.067,55		0,10			
3.648,80	3.608,44		40,36			
3.651,80	3.641,06		10,74			
3.895,20	3.895,20					
7.058,25	7.058,25					
7.930,99	7.918,59		12,40			
25.800,—	25.802,04			2,04		
335.408,—	491.609,82			156.201,82		
1.000,—	1.000,—					
1.000,—	1.000,—					
2.000,—	2.000,—					

Dział IV § 6 poz. h. przekroczenie spowodowane obsługą pożyczki w początkowej sumie zł. 7.500.000,— i zł 469.671,43 w granicach sum osiągniętych w bilansie K. E. O.

B u d ż e t			T r e ś ć w e d ł u g b u d ż e t u
Rozdział	§	Pozycja	
1	2	3	4
		ł	3% od sumy zł. 305.597,— wartości placów zapisanych miastu przez p. Jerzego Bojańczyka
		m	5% od pożyczki z Komunalnej Kasy Oszczędności w/m w kwocie zł. 100.000,—
		n	2% od poż. z Funduszu Pracy z r. 1935 na wykończenie wodociągów i budowę kanalizacji w kwocie zł. 360.000,—
		o	2% od pożyczki materiałowej z Funduszu Pracy z r. 1936 na wykończenie wodociągów i budowę kanalizacji oraz dróg w kwocie zł. 190.650,—
		p	3½% od pożyczki z B. G. K. z r. 1934 na budowę domków szeregowych w kwocie zł. 20.300,—
		r	6% od pożyczki z D. O. K. Toruń z r. 1934 zł. 18.700,— na skanalizowanie koszar 14 p. p.
		s	Towarzystwo Krajoznawcze Oddział we Włocławku
		t	1% od poż. z Funduszu Pracy z r. 1937 zł. 7.500,— na projekt kanalizacyjny
		u	Ubezpiecz. Społeczna procenty od pożyczki na budowę kolektora
		w	0/0 od poż. z Funduszu Pracy na budowę kanalizacji w kwocie zł. 425.000,—
	7		Procenty od pożyczek krótkoterminowych, koszty realizacji, konwersji i prolongaty i inne drobne koszty związane z uiszczeniem rat i procentów
		a	procenty od pożyczek krótkoterminowych
		b	koszty realizacji, konwersji i prolongaty pożyczek oraz inne drobne koszty związane z uiszczeniem rat i procentów
			DZIAŁ V.
			DROGI I PLACE PUBLICZNE
	8		Wydatki na utrzymanie szos państwowych w granicach miasta
	9		Wydatki na utrzymanie dróg samorządowych miejskich i placów publicznych
		a	pobory personelu drogowego
		b	wydatki kancelaryjne
		c	zwrot kosztów wyjazdów służbowych
		d	konserwacja dróg gruntowych
		e	remont i gruntowna przeróbka jezdni i chodników
		f	kupno i naprawa inwentarza
		g	kupno i uzupełnienie tablic i drogowskazów
		h	oczyszczenie rynków, placów publicznych, bulwarów i skwerów oraz konserwacja koszy ulicznych do śmieci
		i	kupno i uzupełnienie tablic z nazwami ulic

ZWYCZAJNE

Preliminowano na rok budżetowy 1937/38	Wykonano od dn. 1. IV 1937 do dn. 31. III. 1938	Wykonano w stosunku do sum preliminowanych (Różnica pomiędzy rubryką 5 i 6)		Objaśnienia do poważniejszych przekroczeń		
		Mniej			Więcej	
		Zł	gr		Zł	gr
5	6	7		8	9	
9.167,91	9.167,91					
2.500,—	5.000,—			2.500,—	Dział IV § 6 poz. m. , zł. 2.500,— przekroczenie spowodowane obsługą pożyczki zł 100.000,— z uwagi na trudności w stosowaniu decyzji C. K. O. O., do czasu zlikwidowania funduszu domków szeregowych.	
12.228,29	8.628,19	3.600,10				
3.813,—	3.963,38			150,38		
575,75		575,75				
2.244,—	2.216,44		27,56			
6.000,—	34,55	5.965,45				
47,36	47,36					
	100,60			100,60		
	7.719,29			7.719,29	Dział IV § 6 poz. w. pożyczka zaciągnięta w 1937/38.	
6.500,—	6.491,34	314,14		305,48		
1.500,—	1.805,48			305,48		
5.000,—	4.685,86	314,14				
49.770,25	43.233,54	6.539,70		2,99		
5.540,—	5.540,—					
43.030,25	37.125,22	5.908,02		2,99		
7.920,—	7.751,60	168,40				
266,—	268,99			2,99		
100,—	8,—	92,—				
1.000,—	310,73	689,27				
22.319,25	18.131,09	4.188,16				
495,—	458,65	36,35				
480,—	66,—	414,—				
10.200,—	10.114,16	85,84				
250,—	16,—	234,—				

B u d ż e t			T r e ś ć w e d ł u g b u d ż e t u
Rozdział	§	Pozycja	
1	2	3	
	10		Konserwacja mostów i estakady drewnianej przy moście na ul. Kilińskiego a konserwacja mostów i mostków drugorzędnych b konserwacja estakady drewnianej przy moście na ul. Kilińskiego c konserwacja pobrzeży Wisły i Zgłowiączki DZIAŁ Va. POMIARY I PLANY ROZBUDOWY MIASTA
	11		Pobory personelu technicznego
	12		Robocizna i wydatki rzeczowe
		a	robocizna
		b	wydatki kancelaryjne
		c	sporządzenie ogólnego planu regulacyjnego
		d	ubezpieczenie inwentarza
			DZIAŁ VI. O Ś W I A T A
	13		Szkolnictwo powszechne
		a	wynagrodzenie woźnych, sprzątaczy i palacza
		b	komorne za lokale szkolne
		c	oświetlenie lokali szkolnych
		d	opał
		e	remont lokali, mebli, sprzętów i urządzeń szkolnych
		f	utrzymanie czystości
		g	ubezpieczenie ruchomości szkolnych oraz różne
		h	wydatki kancelaryjne
		i	prenumerata dzienników urzędowych i konserwacja bibliotek szkolnych
		j	uzupełnienie umeblowania i sprzętów szkolnych
		k	pomoce szkolne
		l	kształcenie fizyczne dzieci w szkołach
		ł	Rada Szkolna Miejska
		m	opieka lekarska i higiena w szkołach
		n	utrzymanie i konserwacja budynków szkolnych przy ul. Łęgskiej 20 i Rolińskiego 4
		p	utrzymanie i konserwacja budynku przy ul. Brzeskiej 2
		r	utrzymanie i konserwacja budynku przy Pl. Staszica 3
		s	utrzymanie i konserwacja budynku przy ul. Lipnowskiej 20
		t	utrzymanie i konserwacja budynku przy ul. Kilińskiego 30 (Zazamcze)
		u	utrzymanie i konserwacja budynku przy ul. Kościelnej (Bularka)
		w	dodatek mieszkaniowy dla nauczycieli

ZWYCZAJNE

Preliminowano na rok budżetowy 1937/38		Wykonano od dn. 1.IV 1937 do dn. 31.III.1938		Wykonano w stosunku do sum preliminowanych (Różnica pomiędzy rubryką 5 i 6)				Objaśnienia do poważniejszych przekroczeń
				Mniej		Więcej		
Zł	gr	Zł	gr	Zł	gr	Zł	gr	
5		6		7		8		
1.200,—		568,32		631,68				
700,—		552,67		147,33				
200,—		7,20		192,80				
300,—		8,45		291,55				
13.434,03		11.737,36		1.696,67				
6.903,33		6.775,05		128,28				
6.530,70		4.962,31		1.568,39				
3.308,—		2.889,53		418,47				
1.372,70		1.276,73		95,97				
1.000,—		796,05		203,95				
850,—				850,—				
163.072,12		162.791,81		2.670,77		2.390,46		
134.756,90		134.575,52		2.540,77		2.359,39		
26.859,28		25.596,03		1.263,25				
25.817,04		25.892,04				75,—		
1.535,—		1.694,83				159,83		
11.075,—		11.070,—		5,—				
4.024,50		3.916,73		107,77				
2.238,90		2.257,84				18,94		
260,—		259,51		0,49				
1.200,—		913,12		286,88				
172,—		157,80		14,20				
1.850,—		1.850,20				0,20		
200,—		200,26				0,26		
2.600,—		2.600,—						
400,—		473,63				33,63		
10.888,04		10.832,57		55,47				
3.601,28		3.311,49		289,79				
1.329,24		1.129,60		199,64				
4.779,20		4.850,11				70,91		
347,50		339,10		8,40				
982,90		977,17		5,73				
2.307,02		2.002,87		304,15				
32.250,—		34.250,62				2.000,62		

B u d ż e t			T r e ś ć w e d ł u g b u d ż e t u
Rozdział	§	Pozycja	
1	2	3	
	14		Oświata pozaszkolna
		a	Publ. Szkoła Zawodowo-Dokształcająca
		b	Chrześcijański Uniwersytet Robotniczy
	15		Stypedia dla młodzieży zakładów ogólnokształcących
		a	stypedium im. K. Górskiego
		b	stypedia dla dzieci pracowników miejskich
DZIAŁ VII.			
KULTURA I SZTUKA			
	16		Utrzymanie miejskiej biblioteki publicznej
	17		Koncerty radiowe w parku im. Sienkiewicza
	18		Teatr miejski we Włocławku
	19		Konserwacja i dekoracja pomników i sal
	20		Subsydium na budowę pomnika powstańców
DZIAŁ VIII.			
ZDROWIE PUBLICZNE			
A			Zapobieganie chorobom
	21		Wydatki personalne na utrzymanie służby zdrowia
	22		Wydatki na zwalczanie ostrych chorób zakaźnych
		a	wydatki na odkażanie
		b	szczepienie ochronne
	23		Wydatki na zwalczanie chorób społecznych
		a	przychodnia przeciwgruźlicza
		b	przychodnia przeciwjaglicza
		c	przychodnia przeciwweneryczna i utrzymanie Urzędu San. Obyczajowego
		d	walka z alkoholizmem
	24		Wydatki na opiekę lekarsko-higieniczną nad matką i dzieckiem
		a	opieka nad matką i dzieckiem
		b	zwrot kosztów w zakładach leczniczych dla dzieci jagliczych i gruźliczych
	25		Wydatki na higienę publiczną
		a	nadzór sanitarno-porządkowy
		b	nadzór nad żywnością

ZWYCZAJNE

Preliminowano na rok budżetowy 1937/38	Wykonano od dn. 1. IV. 1937 do dn. 31. III 1938	Wykonano w stosunku do sum preliminowanych (Różnica pomiędzy rubryką 5 i 6)				Objaśnienia do poważniejszych przekroczeń
		Mniej		Więcej		
		Zł	gr	Zł	gr	
5	6	7		8		9
26 215,22	26.246,29				31,07	
25.515,22	25.546,29				31,07	
700,—	700,—					
2.100,—	1.970,—			130,—		
100,—				100,—		
2.000,—	1.970,—			30,—		
3.100,—	2.511,92			594,74	6,66	
500,—	495,06			4,94		
600,—	519,20			89,80		
1.000,—	1.000,—					
500,—	506,66				6,66	
500,—				500,—		
180.045,70	174.919,22			7.906,19	2.779,71	
96.795,70	90.425,42			6.871,79	501,51	
10.056,88	10.170,34				113,46	
2.870,—	1.684,48			1.185,52		
720,—	611,22			108,78		
2.150,—	1.073,26			1.076,74		
16.291,—	15.585,67			705,33		
5.000,—	5.000,—					
4.789,—	4.659,13			130,87		
6.500,—	5.926,54			573,46		
1,—				1,—		
1.201,—	80,—			1.121,—		
1.200,—	80,—			1.120,—		
1,—				1,—		
7.696,—	6.382,18			1.313,82		
1.320,—	898,54			421,46		
650,—	238,14			411,86		

B u d ż e t			T r e ś ć w e d ł u g b u d ż e t u
Rozdział	§	Pozycja	
1	2	3	
		c	ogłędziny zwłok
		d	utrzymanie kąpieliska na Wiśle
		e	utrzymanie łaźni miejskich
		f	wydatki związane z wychowaniem fizycznym ludności
		g	utrzymanie grzebowiska zwierzęcego
	26		Parki, zieleńce, skwery
		a	wydatki osobowe
		b	utrzymanie i konserwacja istniejących parków i skwerów
		c	konserwacja i nowe zadrzewienie ulic i placów oraz urządzenie trawników i zieleńców
		d	konserwacja urządzeń parkowych i zabudowań gospodarczych
		e	uzupełnienie i konserwacja inwentarza
		f	konserwacja inspektów i cieplarni
		g	przewozy i środki lokomocji
		h	kupno nasion
		i	inne wydatki rzeczowe
	27		Koszty utrzymania ambulatorium miejskiego (ośrodek zdrowia)
		a	wydatki osobowe
		b	wydatki rzeczowe
		c	lekarstwa i środki opatrunkowe
B			Lecznictwo
	28		Koszty leczenia ubogich chorych w domu i pomoc położnicza
	29		Koszty leczenia chorych
		a	koszty leczenia w szpitalach miejscowych
		b	koszty leczenia w szpitalach zamiejscowych
		c	koszty leczenia w szpitalach psychiatrycznych
	30		Koszty przewozu chorych
			DZIAŁ IX.
			OPIEKA SPOŁECZNA
A			Opieka nad dziećmi, młodzieżą i macierzyństwem
	31		Wydatki na utrzymanie w zakładach opieki nad dziećmi, młodzieżą i macierzyństwem
		a	utrzymanie dzieci w żłobkach
		b	utrzymanie dzieci w sierocińcach i schroniskach
	32		Wydatki na bezpośrednie wykonanie opieki nad dzieckiem, młodzieżą i macierzyństwem
		a	koszty utrzymania sierot na opiece domowej

ZWYCZAJNE

Preliminowano na rok budżetowy 1937/38		Wykonano od dn. 1. IV. 1937 do dn. 31. III. 1938		Wykonano w stosunku do sum preliminowanych (Różnica pomiędzy rubryką 5 i 6)				Objaśnienia do poważniejszych przekroczeń
				Mniej		Więcej		
Zł	gr	Zł	gr	Zł	gr	Zł	gr	
5		6		7		8		
75,—		47,15		27,85				
50,—				50,—				
1,—				1,—				
5.300,—		5.149,10		150,90				
300,—		49,25		250,75				
40.260,50		38 779,27		1 869,28		388,05		
16.184 30		14.836,78		1.347,52				
15.347,20		15.327,57		19,63				
300,—		171,40		128,60				
3.010,—		3,232,07				222,07		
420,—		427,39				7,39		
1.682,—		1.675 90		6,10				
940,—		1,098,59				158,59		
800,—		745,55		54,45				
1.577,—		1.264,02		312,98				
18.420,32		17.743,48		676,84				
11.224 32		10.795,53		428 79				
1.396,—		1.235,78		160,22				
5.800,—		5.712,17		87,83				
83.250,—		84.493,80		1.034,40		2.278,20		
2.940,—		2.587,50		352,50				
79.710,—		81.309,29		678,91		2.278,20		
55.000,—		57.278,20				2.278,20		
5.000,—		4.991,54		8,46				
19.710,—		19.039,55		670,45				
600,—		597,01		2,99				
133.988,—		169.933,77		3.855,04		39.800,81		
26.647,—		23.562,11		3.341,67		256,78		
4.796,—		4.793,35		5,65		3,—		
200,—		203,—				3,—		
4.596,—		4.590,35		5,65				
21.851,—		18.768,76		3.336,02		253,78		
8.120,—		8.130,96				10,96		

B u d ż e t			T r e ś ć w e d ł u g b u d ż e t u
Rozdział	§	Pozycja	
1	2	3	
		b	opłaty osobom opiekującym się dziećmi, których rodzice odbywają długoletnie więzienie
		c	koszty opieki nad nieletnimi, którzy w żadnej gminie nie mają prawa do opieki trwałej
		d	dożywianie dzieci w szkołach
		f	utrzymanie przychodni dla dzieci w wieku przedszkolnym przy ul. Słodowskiej 4
		g	utrzymanie półkolonii letniej dla dzieci szkolnych
		h	utrzymanie dzieci na kolonii leczniczej w Ciechocinku
		i	subwencje dla instytucji opiekuńczych nad dziećmi we Włocławku
B			Opieka nad dorosłymi
	33		Dopłata do utrzymania przytułku miejskiego
	34		Wydatki na bezpośrednie wykonywanie opieki nad dorosłymi
	35		Koszty opieki nad starcami i kalekami
	36		Na akcję ogródków działkowych
	37		Walka z żebractwem i włóczęgostwem
C			Wydatki na pośrednictwo pracy i pomoc dla bezrobotnych .
	38		Wydatki na pomoc bezrobotnym
	39		Koszty utrzymania Instytucji Zastępczej Funduszu Pracy .
	39 ^A		Wydatki na zatrudnienie bezrobotnych (budowa prawobrzeżnego dojazdu do mostu na Wiśle)
			DZIAŁ X.
			POPIERANIE ROLNICTWA
			DZIAŁ XI.
			POPIERANIE PRZEMYSŁU I HANDLU
	39 ^B		Subwencja dla Chrześ. Kasy Bezprocentowej Pożyczkowej
			DZIAŁ XII.
			BEZPIECZEŃSTWO PUBLICZNE
	40		Wydatki na akcję przeciwpożarniczą
	41		Oświetlenie ulic i placów publicznych

ZWYCZAJNE

Preliminowano na rok budżetowy 1937/38	Wykonano od dn. 1. IV. 1937 do dn. 31. III. 1938	Wykonano w stosunku do sum preliminowanych (Różnica pomiędzy rubryką 5 i 6)		Objaśnienia do poważniejszych przekroczeń
		Mniej	Więcej	
Zł gr	Zł gr	Zł gr	Zł gr	
5	6	7	8	9
440,—	440,—			
240,—	246,—		6,—	
2.500,—	2.211,64	288,36		
6.200,—	6.436,82		236,82	
2.350,—	205,84	2.144,16		
1.001,—	97,50	903,50		
1.000,—	1.000,—			
30.120,—	30.150,14	499,90	530,04	
14.000,—	14.530,04		530,04	
13.000,—	12.854,10	145,90		
1.620,—	1.620,—			
1.000,—	1.000,—			
500,—	146,—	354,—		
77.221,—	116.221,52	13,47	39.013,99	
1,—		1,—		
2.220,—	2.207,53	12,47		
75.000,—	114.013,99		39.013,99	Dział IX § 39^A przekroczenie w sumie zł. 39.013,99, pokryto nadwyżką dochodów działu XI § 53 B.
2.000,—	2.000,—			
2.000,—	2.000,—			
50.530,—	49.588,69	1.356,24	414,93	
17.000,—	17.041,83		41,83	
26.350,—	26.723,10		373,10	



B u d ż e t			T r e ś ć w e d ł u g b u d ż e t u
Rozdział	§	Pozycja	
1	2	3	4
	42		Policja budowlana
	42 ^A		Utrzymanie aresztu miejskiego
	43		Na walkę z przestępczością
			DZIAŁ XIII.
			R Ó Ź N E
	44		Różne składki i subsydia
	45		Wydatki na O. P. L. G.
	46		Zakwaterowanie wojska
		a	wynajmowanie mieszkań dla zawodowych wojskowych
		b	wynajmowanie mieszkań dla zawodowych wojskowych
	47		Na Wydział Wojewódzki
	48		Odszkodowanie za czynności organów skarbowych z tut. egzekucji oraz koszty doręczenia nakazów i monitów urzędu skarbowego
	49		Wynagrodzenie dla rejentów za inkaso podatków miejskich
	50		Wojewódzkie Biuro Pomiarów Miast
	51		Diety członków Kom. Rew. K. K. O. m. Włocławka
	52		Ubezpieczenie odpowiedzialności prawnocywilnej
	52 ^A		Udział w międzykom. Zw. Op. Społecznej i Zdrowia Publiczn. „ZOZWAR“
	52 ^B		Wydatki nieprzewidziane
	52 ^C		Wydatki na urządzenie święta żołnierza i powitanie wojska
	52 ^D		Wydatki związane z poświęceniem mostu na Wiśle
	52 ^E		Dopłata do funduszu emerytalnego

ZWYCZAJNE

Preliminowano na rok budżetowy 1937/38	Wykonano od dn. 1. IV. 1937 do dn. 31. III 1938	Wykonano w stosunku do sum preliminowanych (Różnica pomiędzy rubryką 5 i 6)		Objaśnienia do poważniejszych przekroczeń		
		Mniej			Więcej	
		Zł	gr		Zł	gr
5	6	7		8	9	
4.000,—	3.962,15	37,85				
1.980,—	661,61	1.318,39				
1.200,—	1.200,—					
53.816,50	47.301,22	8.966,63		2.451,25		
4.334,50	3.112,—	1.222,50				
3.600,—	3.567,99	32,01				
3.400,—	1.523,37	1.876,63				
400,—	280,05	119,95				
3.000,—	1.243,32	1.756,68				
1.000,—	1.000,—					
4.000,—	4.453,18	453,18				
460,—	530,23	70,23				
1.725,—	1.725,—					
200,—	200,—					
1.500,—	1.269,56	230,44				
5.596,—		5.596,—				
1,—		1,—				
1 500,—	1.509,20	9,20				
9.900,—	9.882,75	17,25				
16 600,—	18.527,84	1.927,84				

B u d ż e t			T r e ś ć w e d ł u g b u d ż e t u
Rozdział	§	Pozycja	
1	2	3	
			4
			W Y D A T K I N A D Z W Y C Z A J N E
			DZIAŁ II.
			MAJĄTEK KOMUNALNY
54			Budowa ustępu na Pl. Dąbrowskiego
			DZIAŁ III.
			PRZEDSIĘBIORSTWA KOMUNALNE
55			Zakład Wodociągów i Kanalizacji
	a		rozbudowa wodociągów i budowa przyłączy do sieci
	b		budowa kanalizacji
			DZIAŁ IV.
			P O Ż Y C Z K I
55 ^A			Fundusz Pracy na częściowe umorzenie pożyczki dla Miejskiej Cegielni Mechanicznej
			DZIAŁ V.
			DROGI I PLACE PUBLICZNE
56			Budowa dróg i ulic samorządowych
57			Budowa mostu na Wiśle
58			Wykup gruntów pod ulice
			DZIAŁ VI.
			O Ś W I A T A
59			Budowa i wykończenie szkół powszechnych
	a		budowa szkoły powszechnej przy ul. Nowomiejskiej
	b		wykończenie szkoły powszechnej na Zazamczu
	c		wykończenie szkoły powszechnej na Bularce

NADZWYCZAJNE

Preliminowano na rok budżetowy 1937/38	Wykonano od dn. 1. IV. 1937 do dn. 31. III. 1938	Wykonano w stosunku do sum preliminowanych (Różnica pomiędzy rubryką 5 i 6)		Objaśnienia do poważniejszych przekroczeń		
		Mniej			Więcej	
		Zł	gr		Zł	gr
5	6	7		8		9
1.014.810,99	1.027.676,47	53.278,44		66.143,92		
2.000,—	2.114,81			114,81		
2.000,—	2.114,81			114,81		
530.612,67	531.906,77	52.500,—		53.794,10		
530.612,67	531.906,77	52.500,—		53.794,10		
92.000,— 438.612,67	39.500,— 492.406,77	52.500,—		53.794,10		
	8.732,—			8.732,—		
	8.732,—			8.732,—		
399.944,06	399.644,06	300,—				
393.372,46	393.372,46					
1.200,—	900,—	300,—				
5.372,60	5.371,60					
61.469,73	61.381,61	138,05		49,93		
61.469,73	61.381,61	138,05		49,93		
59.110,13 986,80 1.372,80	59.110,13 1.036,73 1.234,75	138,05		49,93		

B u d ż e t			T r e ś ć w e d ł u g b u d ż e t u
Rozdział	§	Pozycja	
1	2	3	
			4
			DZIAŁ VIII.
			ZDROWIE PUBLICZNE
	60		Powiększenie parku im. H. Sienkiewicza
	61		Urządzenie Ogródka Jordanowskiego w parku im. Sienkiewicza
	62		Remont łaźni i parkanu na ul. Kapitulnej
			DZIAŁ XIII.
			R Ó Ż N E
	62 ^A		Dar na Fundusz Obrony Narodowej
			DZIAŁ XIV.
			POKRYCIE NIEDOBORU BUDŻETOWEGO
	63		Pokrycie niedoborów budżetowych z lat ubiegłych
			DZIAŁ V.
			DROGI
	36		Budowa dróg i ulic w mieście
	37		Budowa dróg w powiecie
	38		Wykup gruntów pod ulicę
			DZIAŁ VI.
			BUDOWA
	39		Budowa i remonty budynków
	40		Budowa i remonty urządzeń wodociągowych
	41		Budowa i remonty urządzeń kanalizacyjnych
	42		Budowa i remonty urządzeń energetycznych
	43		Budowa i remonty urządzeń inżynierskich
	44		Budowa i remonty urządzeń sanitarnych
	45		Budowa i remonty urządzeń sportowych
	46		Budowa i remonty urządzeń kulturalnych
	47		Budowa i remonty urządzeń oświatowych
	48		Budowa i remonty urządzeń społecznych
	49		Budowa i remonty urządzeń innych

NADZWYCZAJNE

Preliminowano na rok budżetowy 1937/38		Wykonano od dn. 1. IV. 1937 do dn. 31. III. 1938		Wykonano w stosunku do sum preliminowanych (Różnica pomiędzy rubryką 5 i 6)				Objaśnienia do poważniejszych przekroczeń
				Mniej		Więcej		
Zł	gr	Zł	gr	Zł	gr	Zł	gr	9
5		6		7		8		
9.176,—		9.126,09		340,39		290,48		
5.000,—		5.290,48				290,48		
1.000,—		700,—		300,—				
3.176,—		3.135,61		40,39				
10.000,—		10.000,—						
10.000,—		10.000,—						
1.608,53		4.771,13				3.162,60		
1.608,53		4.771,13				3.162,60		

B u d ż e t			T r e ś ć w e d ł u g b u d ż e t u
Rozdział	§	Pozycja	
1	2	3	
			4
DOCHODY Z WYCZAJNE			
DZIAŁ I.			
MAJĄTEK KOMUNALNY			
1			Czynsz z budynków miejskich
	a		z domów przy ul. Łęgskiej Nr. 22/24
	b		z gmachu Zarządu Miejskiego — Kościuszki 12
	c		z I-szej Kolonii Miejskiej przy ulicy Nowomiejskiej Nr. 8
	d		z II-giej Kolonii Miejskiej — Nowomiejska 17
	e		z baraków robotniczych przy ul. Południowej Nr. 1
	f		z baraków robotniczych przy Al. Szopena Nr. 2/4 (Grzywno)
	g		z domu przy ul. Łaziennej róg Biskupiej
	h		z domu przy ul. Kaliskiej Nr. 7
	i		z hal targowych na Pl. Gen. Dąbrowskiego
	k		z kiosków handlowych
	l		z dzierżawy słupów ogłoszeniowych
	ł		z dzierżawy zabudowań gospodarczych przy ul. Św. Antoniego róg ul. Jagiellońskiej
	ł ¹		z dzierżawy nieruchomości przy ul. Kilińskiego 20
	m		z zabudowań domu nauczycieli przy ul. Rolińskiego 4
	n		z domu szkolnego przy Pl. Staszica
	o		z domu szkolnego przy ul. Lipnowskiej Nr. 20
	p		z domu w Ciechocinku
	r		z domu przy ul. Kapitulnej Nr. 18
	s		z domu ogrodów miejskich przy ul. Polnej
2			Dochody z gruntów, jezior i rzek
	a		czynsze wieczyste
	b		czynsz za dzierżawę i użytkowanie gruntów
	c		czynsz za dzierżawę i użytkowanie placów
	d		czynsz za dzierżawę jezior i stawów
	e		różne
3			Odsetki od kapitałów i papierów procentowych
	a		od funduszu ś. p. K. Górskiego
	b		od kapitałów obrotowych
	c		odsetki i dywidendy od papierów procentowych
4			Ze sprzedaży ruchomości, materiałów i odpadków
5			Z Kujawskiej Elektrowni Okręgowej

ZWYCZAJNE

Preliminowano na rok budżetowy 1937/38	Wykonano od dn. 1.IV.1937 do dn. 31.III.1938	Wykonano w stosunku do sum preliminowanych (Różnica pomiędzy rubryką 5 i 6)		Objaśnienia do poważniejszych przekroczeń		
		Mniej			Więcej	
		Zł	gr		Zł	gr
5	6	7	8	9		
1.593.079,25	1.710.537,74	40.017,13	157.475,62			
83.162,85	84.865,93	9.891,15	11.594,23			
35.853,65	32.468,44	6.570,10	3.184,89			
8.710,56	6.547,58	2.162,98				
1.906,80	1.895,10	11,70				
5.013,40	5.228,02		214,62			
5.582,40	5.180,35	402,05				
1.408,80	1.596,14		187,34			
1.095,10	1.013,26	81,84				
100,—	100,—					
164,20	84,56	79,64				
4.653,—	5.536,20		883,20			
620,—	751,42		131,42			
1.200,—	1.295,—		95,—			
620,—	1.020,—		400,—			
2.252,19		2.252,19				
350,40	1.261,55		911,15			
327,60	326,19	1,41				
267,60	189,31	78,29				
1.500,—		1.500,—				
81,60	140,73		59,13			
	303,03		303,03			
15.996,70	14.502,25	2.264,05	769,60			
97,70	85,57	12,13				
805,—	902,70		97,70			
6.899,—	4.717,08	2.181,92				
220,—	150,—	70,—				
7.975,—	8.046,90		671,90			
3.090,—	2.102,57	1.057,—	69,57			
100,—		100,—				
2.000,—	2.069,57		69,57			
990,—	33,—	957,—				
5.222,50	7.783,16		2.560,66			
23.000,—	28.009,51		5.009,51			

B u d ż e t			T r e ś ć w e d ł u g b u d ż e t u
Rozdział	§	Pozycja	
1	2	3	
			4
			DZIAŁ II.
			PRZEDSIĘBIORSTWA KOMUNALNE
	6		Z Rzeźni Miejskiej
	7		Z Targowiska Miejskiego
	8		Z Kujawskiej Elektrowni Okręgowej
	9		Z Zakładu Oczyszczania Miasta
	10		Z Zakładu Wodociągów i Kanalizacji
	12		Z Lasów Miejskich
			DZIAŁ III.
			SUBWENCJE I DOTACJE
	13		Subwencje i dotacje od skarbu państwa
		a	od Min. Wyz. Relig. i Ośw. Publ. na utrzymanie Szkoły Zawodo-
		c	wej Doksztalczącej.
		d	od Urzędu Wojewódzkiego na akcję pomocy bezrobotnym
		e	od Urzędu Wojewódzkiego na walkę z jaglicą
		f	z Komunalnego Funduszu Pożyczkowo-Zapomogowego
		g	od Urzędu Wojewódzkiego na akcję dożywiania dzieci
		h	od Urzędu Wojewódzkiego na przychodnię przeciwweneryczną
		i	od Urzędu Wojewódzkiego na przychodnię przeciwgruźliczą
		k	od Urzędu Wojewódzkiego na opiekę nad matką i dzieckiem
			różne
	14		Inne subwencje i dotacje
			DZIAŁ IV.
			Z W R O T Y
	15		Zwroty ze skarbu państwa
	16		Zwroty od związków samorządowych i innych osób prawa pu-
			blicznego
		a	od Funduszu Pracy kosztów wypłat zasiłków bezrobotnym
		b	od różnych gmin kosztów kuracyjnych

ZWYCZAJNE

Preliminowano na rok budżetowy 1937/38	Wykonano od dn. 1. IV. 1937 do dn. 31. III. 1938	Wykonano w stosunku do sum preliminowanych (Różnica pomiędzy rubryką 5 i 6)		Objaśnienia do poważniejszych przekroczeń		
		Mniej			Więcej	
		Zł	gr		Zł	gr
5	6	7	8	9		
510.590,23	584.819,87	6.060,13	80.289,77			
70.060,04	69.543,04	517,—				
438,90	558,85		119,95			
420.000.—	500.169,82		80.169,82			
2.060,80		2.060,80				
14.282,49	14.282,49					
3.748,—	265,67	3.482,33				
67.980,—	65.301,42	2.678,58				
67.979,—	65.301,42	2.677,58				
9.276,—	9.141,42	134,58				
1,—		1,—				
500,—	30,—	470,—				
55.000,—	55.000,—					
1,—		1,—				
500,—	470,—	30,—				
1.500,—	580,—	920,—				
1.200,—	80,—	1.120,—				
1,—		1,—				
1,—		1,—				
61.202,17	61.851,21	12.909,99	13.559,03			
3.000,—	1.164,82	1.835,18				
6.001,—	10.418,51	450,17	4.867,68			
2.000,—	2.709,68		709,68			
150,—	9,90	140,10				

B u d ż e t			T r e ś ć w e d ł u g b u d ż e t u
Rozdział	§	Pozycja	
1	2	3	
		c	od różnych gmin zapomóg i kosztów pogrzebowych
		d	kosztów sekwestru danin obcych związków komunalnych i innych instytucji publicznych
		e	od Ubezpieczalni Społecznej
		f	różne
17			Zwroty od własnych przedsiębiorstw
		a	od Zakładu Wodociągów i Kanalizacji
		b	od Rzeźni Miejskiej
		c	od Gospodarstwa Leśnego za prowadzenie rachunkowości
		d	od Zakładu Oczyszczania Miasta
		e	od Targowiska Miejskiego
18			Zwroty od osób prywatnych
		a	kosztów kuracyjnych
		b	zapomóg, kosztów pogrzebowych
		c	znaczki dla psów
		d	za dostarczenie i osadzenie kamieni granicznych
		e	od Towarzystwa Krajoznawczego Oddział we Włocławku
		f	różne
			DZIAŁ V.
			OPŁATY ADMINISTRACYJNE
19			Za czynności i poświadczenia urzędowe organów administracyjnych
		a	ogólno-kancelaryjne
		b	za czynności Biura Ewidencji i Kontroli Ruchu Ludności
		c	za czynności Urzędu Stanu Cywilnego
		d	za analizy artykułów żywnościowych
		e	za inspekcję budowlaną
		f	komitet rozbudowy
		g	miernicze
		h	ze sprzedaży planów
			DZIAŁ VI.
			OPŁATY ZA KORZYSTANIE Z URZĄDZEŃ I ZAKŁADÓW DOBRA PUBLICZNEGO
20			Opłaty targowe, placowe i postojowe
		a	opłaty za korzystanie z rynków w celach sprzedaży
		b	za handel uliczny
		c	stałe użytkowanie placów publicznych

Z W Y C Z A J N E

Preliminowano na rok budżetowy 1937/38	Wykonano od dn. 1. IV. 1937 do dn. 31. III. 1938	Wykonano w stosunku do sum preliminowanych (Różnica pomiędzy rubryką 5 i 6)		Objaśnienia do poważniejszych przekroczeń		
		Mniej			Więcej	
		Zł	gr		Zł	gr
5	6	7	8	9		
250.—	33,70	216,30				
1.200,—	1.106,23	93,77				
2.400,—	3.000,—		600,—			
1,—	3.559,—		3.558,—			
41.750,53	49.169,82	300.—	7.719,29			
27.077,43	34.796,72		7.719,29			
9.222,—	9.222,—					
350,—	350,—					
600,—	300,—	300.—				
4.501,10	4.501,10					
10.450,64	1,098,06	10.324,64	972,06			
100,—	109,—		9,—			
100,—		100.—				
25,—	929,—		904.—			
25,—		25,—				
10.199,64		10.199,64				
1,—	60,06		59,06			
31.750,—	33.857,80	938,75	3.046,55			
31.750,—	33.857,80	938,75	3.046,55			
3.000,—	4.417,16		1.417,16			
8.000,—	8.199,65		199,65			
3.000,—	3.331,65		331,65			
1.600,—	811,25	788,75				
11.000,—	11.589,50		589,50			
100,—		100.—				
5.000,—	5.508,59		508,59			
50,—		50.—				
22.290,—	23.687,87	1.039,69	2.437,56			
15.633,—	16.405,78		772,78			
10.800,—	10.800,—					
1.265,—	1.689,75		424,75			
3.568,—	3.916,03		342,03			

B u d ż e t			T r e ś ć w e d ł u g b u d ż e t u
Rozdział	§	Pozycja	
1	2	3	
	21		Od wozów i pojazdów na utrzymanie ulic i bruków w mieście
	22		Za porady ambulatoryjne
	23		Za korzystanie z kąpieliska i zakładu dezynfekcyjnego przy ulicy Kapitulnej
	24		Za korzystanie z kąpieliska przy ulicy Łaziennej
	25		Za korzystanie z boiska sportowego
	26		Za korzystanie z biblioteki i czyteln.
	27		Oplaty szkolne
	27 ^A		Za korzystanie z urządzeń w Ogródku Jordanowskim
			DZIAŁ VII.
			D O P Ł A T Y
	28		Dopłata na utrzymanie dróg publicznych
			DZIAŁ VIII.
			UDZIAŁ MIASTA W PODATKACH PAŃSTWOWYCH
	29		Udział w państwowym podatku dochodowym
	30		Udział w państwowym podatku od lokali
	31		Udział w specjalnym podatku od wynagrodzeń wypłacanych z funduszków publicznych
	32		Udział w państwowym podatku przemysłowym (od obrotu)
			DZIAŁ IX.
			DODATKI DO PODATKÓW PAŃSTWOWYCH
	33		Dodatek do państwowego podatku gruntowego
	34		Dodatek do państwowego podatku od nieruchomości
	35		Dodatek do państwowego podatku przemysłowego, uiszczanego w formie świadectw i kart rejestracyjnych

Z W Y C Z A J N E

Preliminowano na rok budżetowy 1937/38	Wykonano od dn. 1. IV. 1937 do dn. 31. III. 1938	Wykonano w stosunku do sum preliminowanych (Różnica pomiędzy rubryką 5 i 6)		Objaśnienia do poważniejszych przekroczeń		
		Mniej			Więcej	
		Zł	gr		Zł	gr
5	6	7	8	9		
3.000,—	4.331,80			1.331,80		
1.000,—	626,80	373,20				
360,—	8,73	351,27				
360,—	454,28		94,28			
1,—		1,—				
1,—		1,—				
1.535,—	1.773,70		238,70			
400,—	86,78	313,22				
30.000,—	29.650,18	349,82				
30.000,—	29.650,18	349,85				
403.518,—	403.884,80	124,07	1.606,87			
78.018,—	77.314,63	703,37				
64.000,—	63.931,37	68,63				
40.000,—	39.531,93	468,07				
221.500,—	223.106,87		1.606,87			
253.781,—	256.550,30	2.508,14	5.277,44			
2.000,—	2.300,11		300,11			
136.000,—	136.397,25		397,25			
32.000,—	30.744,33	1.255,67				

B u d ż e t			T r e ś ć w e d ł u g b u d ż e t u
Rozdział	§	Pozycja	
1	2	3	4
	36		Dodatek do państwowego podatku od spożycia, zużycia i produkcji
	37		Dodatek do opłat od patentów na wyrób i sprzedaż trunków
	38		Oplaty od umów o przeniesienie własności nieruchomości
	39		Podatek od opłat stemplowych od aktów notarialnych
	40		Dodatek komunalny do państwowego podatku od energii elektrycznej
	41		Podatek od placów niezabudowanych (wygasły)
			DZIAŁ X.
			PODATKI SAMOISTNE
	42		Podatek od zbytku mieszkaniowego
	43		Podatek hotelowy
	44		Podatek od publicznych zabaw i widowisk
	45		Podatek od plakatów, szyldów i anonsów
	46		Podatek od psów
	47		Podatek od zaprotestowanych weksli.
	48		Podatek wojskowy
	48 ^A		Podatki wygasłe
			DZIAŁ XI.
			R Ó Ż N E
	49		Kary za zwłokę i odsetki za odroczenie danin komunalnych
	50		Kary administracyjne
	51		Za inkaso podatków miejskich
	52		Kary dyscyplinarne
	53		Nieprzewidziane wpływy
	53 ^A		Z dyskonta skryptu dłużnego Państwowego Funduszu Drogowego
	53 ^B		Z wydawnictwa miejskiego

Z WYCZAJNE

Preliminowano na rok budżetowy 1937/38	Wykonano od dn. 1. IV. 1937 do dn. 31. III. 1938	Wykonano w stosunku do sum preliminowanych (Różnica pomiędzy rubryką 5 i 6)		Objaśnienia do poważniejszych przekroczeń		
		Mniej			Więcej	
		Zł	gr		Zł	gr
5	6	7		8	9	
35.000,—	37.089,25			2.089,25		
10.000,—	11.487,04			1.487,04		
25.281,—	25.084,13		196,87			
3.000,—	1.944,40		1.055,60			
8.500,—	8.651,39			151,39		
2.000,—	2.852,40			852,40		
38.800,—	40.794,49		2.399,81	4.394,30		
3.000,—	1.835,20		1.164,80			
2.000,—	2.124,17			124,17		
14.000,—	13.448,49		551,51			
9.100,—	9.664,21			564,21		
3.200,—	4.233,60			1.033,60		
6.500,—	8.845,07			2.345,07		
1.000,—	316,50		683,50			
	327,25			327,25		
90.005,—	125.273,87		1,—	35.269,87		
1,—	1.766,92			1.765,92		
1,—			1,—			
1,—	388,50			387,50		
1,—	5,—			4,—		
1,—	429,47			428,47		
90.000,—	122.469,98			32.469,98		
	214,—			214,—		

B u d ż e t			T r e ś ć w e d ł u g b u d ż e t u
Rozdział	§	Pozycja	
1	2	3	4
			DOCHODY NADZWYCZAJNE
			DZIAŁ I.
			ZE SPRZEDAŻY I LIKWIDACJI MAJĄTKU I PRZEDSIĘBIORSTW
			Zwrot funduszu na domki szeregowe
	53 ^C		Dochody ze sprzedaży placu
	53 ^D		
			DZIAŁ II.
			SUBWENCJE I DOTACJE
			Dotacje z Funduszu Pracy
	54		Dotacja z Funduszu Pracy dla Miejskiej Cegielni Mechanicznej
	54 ^A		Dotacje z Ministerstwa Komunikacji
	55		
			DZIAŁ IV.
			P O Ż Y C Z K I
			Z Funduszu Pracy
	57		Na budowę wodociągów
		a	Na budowę kanalizacji
		b	Na budowę kanalizacji i dróg
		c	Pożyczka materiałowa z 1936/37 r.
		d	
	58 ^A		Z Komunalnego Funduszu Pożyczkowo-Zapomogowego
	58 ^C		Z Ubezpieczalni Społecznej we Włocławku

NADZWYCZAJNE

Preliminowano na rok budżetowy 1937/38	Wykonano od dn. 1. IV. 1937 do dn. 31. III. 1938	Wykonano w stosunku do sum preliminowanych (Różnica pomiędzy rubryką 5 i 6)		Objaśnienia do poważniejszych przekroczeń		
		Mniej			Więcej	
		Zł	gr		Zł	gr
5	6	7	8	9		
959.983,29	947.972,16	13.038,53	1.027,40			
5.000,—	6.027,40		1.027,40			
5.000,—	5.000,—					
	1.027,40		1.027,40			
264.339,29	264.339,—	0,29				
234.808,—	234.808,—					
8.732,29	8.732,—	0,29				
20.799,—	20.799,—					
619.558,—	619.558,—					
554.558,—	554.558,—					
39.500,—	39.500,—					
425.000,—	425.000,—					
77.440,—	77.440,—					
12.618,—	12.618,—					
50.000,—	50.000,—					
15.000,—	15.000,—					

B u d ż e t			T r e ś ć w e d ł u g b u d ż e t u
Rozdział	§	Pozycja	
1	2	3	
			DZIAŁ V.
			D O P Ł A T Y
	59		Na budowę ulic
			DZIAŁ VI.
			PODATKI INWESTYCYJNE
	53 ⁴		Zwrot funduszu na domki szeregowo
	60		Podatek inwestycyjny
			DZIAŁ II.
			SUBWERSJE I DO
	54		Dotacje z Funduszu Pracy
	54 ⁴		Dotacje z Funduszu Pracy
	55		Dotacje z Ministerstwa Komunikacji
			DZIAŁ IV
			P. O. Z. Y. C. Z
	57		Z Funduszu Pracy
		a	Na budowę wodociągów
		b	Na budowę kanalizacji
		c	Na budowę kanalizacji i ściep
		d	Posyłka materiałowa z 1936 r.
	58 ⁴		Z Komunalnego Funduszu Państwowego
	58 ⁵		Z Urzędniczej Spółdzielni w Włocławku

NADZWYCZAJNE

Preliminowano na rok budżetowy 1937/38	Wykonano od dn. 1. IV. 1937 do dn. 31. III. 1938		Wykonano w stosunku do sum preliminowanych (Różnica pomiędzy rubryką 5 i 6)				Objaśnienia do poważniejszych przekroczeń
	Zł	gr	Mniej		Więcej		
5	6		Zł	gr	Zł	gr	9
16.086,—	6.086,29		9.999,71				
16.086,—	6.086,29		9.999,71				
55.000,—	51.961,47		3.038,53				
55.000,—	51.961,47		3.038,53				
—	—		—				

Budżet Admi

Z E S T A

WYDATKI

Dział	Nazwa działu	Zwyczajne		Nadzwyczajne		R a z e m	
		Zł	gz	Zł	gr	Zł	gr
I	Zarząd Ogólny	283.580,46		—		283.580,46	
II	Majątek Komunalny	21.424,99		2.114,81		23.539,80	
III	Przedsiębiorstwa Komunalne	29.341,84		531.906,77		561.248,61	
IV	Spłata długów.	632.468,71		8.732,—		641.200,71	
V	Drogi i place publiczne	43.233,54		399.644,06		442.877,60	
Va	Pomiary i plany rozbudowy miasta	11.734,36		—		11.737,36	
VI	Oświata	162.791,81		61.381,61		224.173,42	
VII	Kultura i sztuka	2.511,92		—		2.511,92	
VIII	Zdrowie publiczne	174.919,22		9.126,09		184.045,31	
IX	Opieka Społeczna	169.933,77		—		169.933,77	
X	Popieranie rolnictwa	—		—		—	
XI	Popieranie przemysłu i handlu.	2.000,—		—		2.000,—	
XII	Bezpieczeństwo publiczne	49.588,69		—		49.588,69	
XIII	Różne	47.301,12		10.000,—		57.301,12	
XIV	Pokrycie niedoboru budżetowego	—		4.771,13		4 771,13	
R a z e m		1.630.833,43		1.027.676,47		2.658.509,90	

Włocławek, dnia 20 lipca 1938 r.

p. o. Kierownik Rachuby:

(—) *Jan Skowroński*

nistracyjny
WIENIE

DOCHODY

Dział	Nazwa działu	Zwyczajne		Nadzwyczajne		R a z e m	
		Zł	gr	Zł	gr	Zł	gr
I	Majątek Komunalny	84.865,92		—		84.865,93	
II	Przedsiębiorstwa Komunalne	584.819,87		—		584.819,87	
III	Subwencje i dotacje	65.301,42		—		65.301,42	
IV	Zwroty	61.851,21		—		61.851,21	
V	Oplaty administracyjne	33.857,80		—		33.857,80	
VI	Oplaty za korzystanie z urządzeń i zakładów dobra publicznego.	23.687,87		—		23.687,87	
VII	Dopłaty	29.650,18		—		29.650,18	
VIII	Udział miasta w podatkach państw.	403.884,80		—		403.884,80	
IX	Dodatki do podatków państwowych	256.550,30		—		256.550,30	
X	Podatki samoistne	40.794,49		—		40.794,49	
XI	Różne	125.273,87		—		125.273,87	
DOCHODY NADZWYCZAJNE.							
I	Ze sprzedaży likwidacji majątku i przedsiębiorstw miejskich	—		6.027,40		6.027,40	
II	Subwencje i dotacje	—		264.339,—		264.339,—	
IV	Pożyczki	—		619.558,—		619.558,—	
V	Dopłaty	—		6.086,29		6.086,29	
VI	Podatki inwestycyjne	—		51.961,47		51.961,47	
	R a z e m .	1.710.537,74		947.972,16		2.658.509,90	

Kierownik W-łu Finansowego:

(—) Antoni Laskowski

Prezydent Miasta:

(—) Witold Mystkowski

Data	Nazwa działu	Zwrotne		Nadwyżkowe		Razem
		z	w	z	w	
64	Miasto Komunalny	44,086,582	84,862,92	44,086,582	84,862,92	128,949,500
65	Bezrobotni Komunalny	424,12	584,819,87	424,12	584,819,87	1,109,639,99
14	Subwencje i dotacje	48,146,92	62,301,42	48,146,92	62,301,42	1,171,949,99
17	Zwroty - 257,8	17,864,24	61,851,31	17,864,24	61,851,31	1,233,811,29
06	Opłaty administracyjne	45,752,44	33,827,80	45,752,44	33,827,80	1,267,638,09
06	Opłaty za korzystanie z zakładów dla publicznego	18,167,261	23,687,87	18,167,261	23,687,87	1,291,325,96
24	Dopłaty	10,162,13	29,650,18	10,162,13	29,650,18	1,320,976,14
VII	Dotacje	29,152	403,884,80	29,152	403,884,80	1,724,861,04
VIII	Dotacje do podatków państwowych	22,619,471	256,230,30	22,619,471	256,230,30	1,981,091,41
IX	Dotacje samojętne	-	40,794,49	-	40,794,49	2,021,885,90
X	Różne	-	122,273,87	-	122,273,87	2,144,159,77
XI	Dotacje i utrzymanie przedsiębiorstw publicznych	-	6,027,40	-	6,027,40	2,150,187,17
64	DOCHÓDY NADWYŻKOWE	-	264,339	-	264,339	2,414,521,56
21	Dotacje i dotacje	-	619,258	-	619,258	3,033,780,54
IV	Dotacje	-	6,086,29	-	6,086,29	3,039,866,83
V	Dotacje	-	21,961,47	-	21,961,47	3,061,828,30
VI	Dotacje inwestycyjne	-	2,102,227,24	-	2,102,227,24	5,164,055,54
21	Dotacje i dotacje	-	947,972,16	-	947,972,16	6,112,027,70
21	Dotacje i dotacje	-	6,027,40	-	6,027,40	6,118,055,10

Wykonanie w roku 1924...
 Kierownik Wn. Finansów...
 (—) Wład Mysłowski

Wydział Miejski dla Stacji i Kolei nr 1937/38		Wydział Miejski dla Stacji i Kolei nr 1937/38	
Przebieg	Przebieg	Przebieg	Przebieg
1937/38	1937/38	1937/38	1937/38
1	2	3	4
16.580,29	16.880,--	WYDATKI	04.249,5
2.025,45	2.081,60	Wydatki osobowe	04.249,5
10.239,23	10.790,--	Wydatki na wyżywienie	55.815,2
4.812,31	4.088,40	Wydatki rzeczowe	55.172,3
BUDŻETY			
ZAKŁADÓW OPIEKUŃCZYCH			
16.580,29	16.880,--	Wydział Miejski dla Stacji i Kolei nr 1937/38	05.149,5
1	1	Wydział Miejski dla Stacji i Kolei nr 1937/38	1
2.025,45	2.081,60	Wydział Miejski dla Stacji i Kolei nr 1937/38	2
16.580,29	16.880,--	Wydział Miejski dla Stacji i Kolei nr 1937/38	05.149,5
16.580,29	16.880,--	Wydział Miejski dla Stacji i Kolei nr 1937/38	3
14.324,36	14.000,--	Wydział Miejski dla Stacji i Kolei nr 1937/38	4

Wrocław, dnia 22 lipca 1938 r.

Wrocław, dnia 22 lipca 1938 r.

SPRAWOZDANIE BUDŻETOWE

Przytułku Miejskiego dla Starców i Kalek za rok 1937/38

B u d ż e t			Treść według budżetu	Preliminowano na rok budżetowy 1937/38		Wykonano od dn. 1.IV.1937 do dn. 31.III.1938			
Roz- dział	Para- graf	Po- zycja		Zł.	gr.	Zł.	gr.		
1	2	3		4		5		6	
			W Y D A T K I		16.880,—	16.580,29			
	1		Wydatki osobowe	3.081,60	2.025,45				
	2		Wyżywienie	10.760,—	10.239,53				
	3		Wydatki rzeczowe	2.038,40	4.315,31				
			D O C H O D Y		16.880,—	16.580,29			
	1		Zwrot świadczeń w naturze	1.080,—					
	2		Zwrot kosztów opieki od pensjonariuszy	1.800,—	2.090,—				
	3		Ofiara od p. Wyżykowskiej		165,93				
	4		Dopłata od Zarządu Miejskiego z bud- żetu administracyjnego	14.000,—	14.324,36				

Włocławek, dnia 22 lipca 1938 r.

SPRAWOZDANIE BUDŻETOWE

Przychodni Miejskiej dla dzieci za rok 1937/38

B u d ż e t			Treść według budżetu	Preliminowano na rok budżetowy 1937/38		Wykonano od dn. 1.IV.1937 do dn. 31.III.1938	
Roz- dział	Para- graf	Po- zycja		Zł.	gr.	Zł.	gr.
1	2	3		5		6	
			W Y D A T K I		7.280,—	6.642,50	
	1		Wydatki osobowe	3.174,72	2.052,40		
	2		Wyżywienie	2.700,—	2.318,55		
	3		Wydatki rzeczowe.	1.405,28	2.271,55		
			D O C H O D Y		7.280,—	6.642,50	
	1		Zwroty za świadczenia w naturze.	1.080,—	—		
	2		Dopłata z budżetu administracyjnego na utrzymanie dzieci.	6.200,—	6.642,50		

Włocławek, dnia 22 lipca 1938 r.

Preliminowano

Z E S T A
budżetu Zakła

Nazwa zakładu	Suma wydatków		Suma dochodów		Dopłaty z budżetu admin.		Razem suma dochodów i dopłaty	
	Zł.	gr.	Zł.	gr.	Zł.	gr.	Zł.	gr.
Przytułek dla starców i kalek .	16 880,—	—	2.880,—	—	14.000,—	—	16.880,—	—
Przychodnia dla dzieci . . .	7.280,—	—	1.080,—	—	6.200,—	—	7.280,—	—
Razem	26.160,—	—	3 960,—	—	20.200,—	—	24.160,—	—

W I E N I E

d ó w O p i e k u ń c z y c h

Wykonano

Nazwa zakładu	Suma wydatków		Suma dochodów		Dopłaty z budżetu admin.		Razem suma dochodów i dopłaty	
	Zł.	gr.	Zł.	gr.	Zł.	gr.	Zł.	gr.
Przytułek dla starców i kalek .	16.580,29		2.255,93		14.324,36		16.580,29	
Przychodnia dla dzieci . . .	6.642,50		—		6.642,50		6.642,50	
Razem	23.222,79		2.255,93		20.966,86		23.222,79	

ZAMKNIĘCIE SUM POZABUDŻETOWYCH
 GMINY MIASTA WŁOCŁAWKA
 SPORZĄDZONE NA DZIEŃ 31. III. 1938 ROKU.

Name	Doplaty	Základ	Konečný stav	Konečný stav	Konečný stav	Konečný stav
Konečný stav	14 324,36	23 252,93	23 252,93	23 252,93	23 252,93	23 252,93
Konečný stav	6 642,30	—	—	—	—	—
Konečný stav	20 966,86	23 252,93	23 252,93	23 252,93	23 252,93	23 252,93

Saldo z tytułu		Saldo z tytułu		Saldo z tytułu	
z tytułu	z tytułu	z tytułu	z tytułu	z tytułu	z tytułu
1.882.137,00	1.882.137,00			1.179.197,00	1.179.197,00
43.230,17	43.230,17				
3.611,82	3.611,82				
68.842,96	68.842,96				
47.887,54	47.887,54				
34.932,69	34.932,69				
19.640,36	19.640,36				
42.200,—	42.200,—				
77.334,71	77.334,71				
898.647,13	898.647,13				
946.102,13	946.102,13			41.582,77	41.582,77
Razem		Razem		Razem	
1.462.850,44	1.462.850,44	1.489.812,90	1.489.812,90	96.518,98	96.518,98

ZAMKNIĘCIE SUM POZABUDŻETOWYCH
GMINY MIASTA WŁOCŁAWKA
SPORZĄDZONE NA DZIEŃ 31. III. 1938 ROKU.

Kierownik Wydziału Finansowego:
 (—) Antoni Łukowski

p. n. Kierownik Rady Gminy:
 (—) Jan Kłopotowski

Zamknięcie sum

Stan czynny

sporządzone na

L. p.	N a z w a r a c h u n k u	S a l d a c z y n n e (należności)			
		w dniu 31. III. 1937 r.		w dniu 31. III. 1938 r.	
		zł	gr	zł	gr
1	Kasa	1.885,17		3.005,37	
2	Instytucje finansowe	43.529,17		37.978,47	
3	Weksle obce	5.611,21		7.697,69	
4	Depozyty walorowe	68.832,30		72.570,72	
5	Zaliczki zwrotne	28.277,34		48.788,54	
6	Dłużnicy różni	72.875,55		34.933,69	
7	Zaliczki budżetowe	15.687,36		19.649,36	
8	Różni za wydane kaucje i depozyty (własne).	45.980,—		45.500,—	
9	Przedsiębiorstwa i zakłady własne	50.596,24		77.334,71	
10	Niedobór budżetowy z lat poprzednich	644.310,80		598.647,13	
	Razem	977.585,14		946.105,13	
NALEŻNOŚCI WZGLĘDNE					
1	Różni za należności względne	512.230,76		519.730,76	
	Ogółem	1.489.815,90		1.465.836,44	

p. o. Kierownik Rachuby:

(—) *Jan Skowroński*

Kierownik Wydziału Finansowego:

(—) *Antoni Laskowski*

pozabudżetowych

dzień 31. III. 1938 r.

Stan bierny

L. p.	Nazwa rachunku	Salda bierne (zobowiązania)			
		w dniu 31. III. 1937 r.		w dniu 31. III. 1938 r.	
		zł	gr	zł	gr
1	Sumy przechodnie.	295.197,11		363.171,17	
2	Deponenci	94.362,08		80.934,05	
3	Weksle własne	174.434,04		100.000,—	
4	Wierzyciele różni	367.611,91		356.500,46	
5	Depozyty i kaucje walorowe (własne)	45,980,—		45.500,—	
	<u>Razem</u>	<u>977.585,14</u>		<u>946.105,68</u>	
ZOBOWIĄZANIA WZGLĘDNE					
1	Różni za zobowiązania względne	512.230,76		519.730,76	
	<u>Ogółem</u>	<u>1.489.815,90</u>		<u>1.465.836,44</u>	

Prezydent Miasta:

(—) *Witold Mystkowski*

RACHUNKI INSTYTUCJI FINANSOWYCH

w dniu 31.III.1938 r.

L. p.	Wyszczególnienie	Salda na dzień 31.III 1938 r.			
		Winien		Ma	
		zł.	gr.	zł.	gr.
1	Bank Polski Oddział we Włocławku	554,05			
2	Bank Gospodarstwa Krajowego we Włocławku	243,—			
3	Komunalna Kasa Oszczędności m. Włocławka	32,146,20			
4	Pocztowa Kasa Oszczędności w Warszawie	2.130,27			
5	Polski Bank Komunalny Sp. Akc. w Warszawie	1.616,95			
6	Komunalna Kasa Oszczędności m. Włocławka	1.288,—			
		37.978,47			
	<u>Saldo na dzień 31.III.1938 r.</u>			37.978,47	
	_____	37.978,47		37.978,47	

RK WEKSLI OBCYCH

w dniu 31.III.1938 r.

Nr	T r e ś ć	Stan na dzień 31.III.1938 r.			
		Winien		Ma	
		zł.	gr.	zł.	gr.
1	Florentyna Ludwig	4.000.—			
3	Michał Zawadzki	606,17			
144	Bronisława Zglińska	42,72			
206	Józef Mączko	1.600.—			
103	Jan Napiórkowski	248,80			
139	Franciszek Winiarski	500.—			
163	Michał Lutoborski	350.—			
187	Antoni Buczyński	150.—			
199	F-ma Kino-Teatru „Słońce“	200.—			
		7.697,69			
	<u>Saldo na 31.III.1938 r.</u>			7.697,69	
	<u>_____</u> Razem	7.692,69		7.697,69	

DEPOZYTY i KAUCJE WALOROWE

w dniu 31. III. 1938 roku

Nr. rep.	T r e ś ć	Salda na dzień 31. III. 1938 r.			
		Winien		Ma	
		Zł.	gr.	Zł.	gr.
I. WALORY					
1	Bursztyn Abe — Włocławek		44,57		
6	inż. Twardowski Stefan		500,—		
7	Manche Tela		45,—		
8	Szymański		50,—		
10	Rozenblatt Szmul Włocławek		44,57		
11	Oźminkowski Stanisław		600,—		
12	Czerniak Abram — Włocławek		44,57		
13	Fogiel Jankiel — Włocławek		100,—		
14	Pantyl Chaim — Włocławek		50,—		
15	Mielczarski Kazimierz — Włocławek		100,—		
16	Galicyjskie Tow. Naftowe		103,50		
			1.682,21		
	Saldo na dn. 31. III. 1938 r.			1.682,21	
			1.682,21		1.682,21
II. KSIĄŻECZKI WKŁADOWE					
1	Nagórski Juljan		1.180,—		
3	Śliwiński Waclaw		2.050,—		
5	Olkiewicz Anna		70,—		
6	Kwiatkowski Wawrzyniec		360,—		
7	Michalski Aleksander		100,—		
8	Nasielski Moryc		50,—		
9	Blumenthal Józef		51,—		
10	Tymcz. Komitet Budowy Pomnika Powstańców		500,—		
11	Fabisiak Elżbieta		50,—		
12	Tomaszewski Franciszek		350,—		
13	Górzyńska Janina		350,—		
14	Wiśniewski Franciszek		50,—		
15	Korczak Zygmunt		100,—		
16	Zylberberg Noemi		50,—		
17	Koperski Józef		2.814,—		
23	Majer M.		50,—		
25	Pietrzak Jan		50,—		
26	Grochowska Anna		50,—		
27	Duszyński Józef		59,13		
28	Blumenthal Józef		50,—		
			8.384,13		
	Saldo na dn. 31. III. 1938 r.			8.384,13	
			8.384,13		8.384,13

DEPOZYTY i KAUCJE WALOROWE

w dniu 31.III.1938 r.

Nr rep.	T r e ś ć	Salda na dzień 31. III. 1938 r			
		W in i e n		M a	
		Zł.	gr.	Zł.	gr.
III. WEKSLE GWARANCYJNE					
1	F-ma Paszkowski i Próchnicki W-wa	3.495,	15		
5	Krzętowski Jakób	750,—			
7	Raniszewski B.	85,—			
8	Kowalski Stanisław	300,—			
9	Tomaszewski Franciszek	300,—			
11	Wittenberg Sz.	1.000,—			
12	Awensztern A.	100,—			
13	Tomaszewski Feliks	50,—			
18	Morelowski Piotr	200,—			
21	Markwart Cz.	100,—			
22	Kaczorowski L.	120,—			
25	Daszkowski L.	250,—			
27	Kwiatkowski Wawrzyn	360,—			
28	Rozenwasser Abram	250,—			
29	Bieńkowski Józef	100,—			
30	Czapski Adam	100,—			
31	Szabłowski Franciszek	350,—			
32	Przedeczka Estera	300,—			
33	Krawczyński A.	367,—			
34	Polituło Wacław	756,	13		
36	Offenbach M.	283,—			
37	Skulimowski M.	400,—			
39	Machczyński H.	311,—			
40	Łęcki Wincenty	256,—			
41	Kwitliński Stefan	250,—			
42	Hercberg M.	223,—			
45	Dorywalski Leonard	164,—			
46	Sokołowski Edward	406,—			
47	Grzelachowska Janina	419,—			
48	Kolski Chaim	300,—			
49	Skowroński Jan	280,—			
50	Skolimowski Tomasz	120,	60		
52	Stępień Jan	600,—			
53	Chaberski Wincenty	35,—			
54	Matwiejewicz Józef	250,—			
55	Zw. Pracowników Miejskich	1.500,—			
57	Dombrzalski Zdzisław	267,	20		
58	Tomczak Tomasz	359,	90		
59	Masłowski Karol	271,	90		
61	Cytryn M.	220,—			
62	Skrobecki Józef	166,	10		
63	Szcześniak Antoni	528,	10		
64	Taube Józef	221,	20		

R-K „DEPOZYTY I KAUCJE WALOROWE“

Nr. rep.	T r e ś ć	Salda na dz. 31. III 1938 r.			
		W i n i e n		M a	
		Zł.	gr.	Zł.	gr.
65	Ostrowski Waław		436,70		
66	Witkowski Aleksander		327,11		
67	Kremplewski Kazimierz		299,40		
68	Piechocka Maria		356,43		
69	Nowakowski Stanisław		322,20		
70	Skierkowski Józef		231,60		
71	Piotrowski Wiktor		486,51		
72	Olszewski Mieczysław		214,50		
73	Sokołowska F.		270,—		
74	Zalewski Ludwik		100,—		
75	Stawicka Pel.		285,—		
76	Grzankowski Stefan		328,50		
77	Paradowska Helena		450,—		
78	Sanecki Władysław		100,—		
80	Służewska Eugenia		244,—		
81	Lipszyc Aleksander		232,—		
82	Grzankowski Stefan		126,50		
83	Piórek Różia		374,—		
84	Zausznica Jakób		230,—		
85	Szymański Józef		270,50		
87	Cichoradzki Leon		150,—		
88	Chrześc. Zw. Zawodowy		570,—		
90	Poznański Mojżesz		200,—		
91	Szumł Abram		200,—		
93	Schunk Felicja		200,—		
94	Altman Izrael		500,—		
95	Guzowski Aleksander		396,—		
96	Kaufman Ferdynand		152,—		
97	Sieczkowski Franciszek		497,—		
98	Palmowska Genowefa		60,—		
99	Betke Henryk		250,—		
100	Opasiński Stanisław		300,—		
101	Tiede Emilia		300,—		
102	Szołowski Brunon		227,—		
104	Jerchan Eugenia		280,—		
105	Weitman K.		50,—		
106	Baumgart Szlama		200,—		
107	Wasilewicz Ignacy		200,—		
109	Nawrocki Michał		200,—		
110	Nyke Ładysław		200,—		
111	Górniewicz Stanisława		200,—		
112	Rozenwaks Alie		250,—		
113	Ander Aleksander		299,—		
115	Parafia Ewangelicka		400,—		
103	Matusiak Franciszka		100,—		
116	Szczupakowski K.		200,—		
117	Sochaczower M.		332,—		

R-k „DEPOZYTY i KAUCJE WALOROWE“

Nr. rep.	T r e ś ć	Saldo na dzień 31. III. 1938			
		W i n i e n		M a	
		Zł.	gr	Zł.	gr
118	Kuczyński Abram	184,—			
119	Rogiewicz Bolesław	150,—			
120	Rydel Florentyna	300,—			
121	Kozłowski Leon	362,30			
122	Kujawa Bronisław	324,—			
123	Blüge Alfred	200,—			
124	Dobrzyński Bolesław	355,—			
125	Jeziński Lucjan	275,50			
126	Kowalewska Maria	200,—			
127	Kowalewski Konstanty	396,—			
128	Kowalczyk Władysław	465,—			
129	Walicka Kazimiera	200,—			
130	Winiarski Franciszek	186,50			
131	Kuligowski Eugeniusz	240,60			
132	Sekret. Chrześc. Zw. Zaw.	260,—			
133	Bagdziński Zenon	500,—			
134	Iglińscy Józef i Bronisława	288,—			
135	Moulis Antoni	263,50			
136	Dowmontowa Feliksa	598,65			
137	Silber Bernard	273,—			
138	Spółdz. Mieszkan. Budowlana Prac. Kom.	10.000,—			
139	Lutoborski Michał	242,50			
140	Leszczyński Antoni	50,—			
141	Harendorf Dawid	200,—			
142	Srebrzyński Wacław	400,—			
143	Dystylier Ludwik	300,—			
144	Gutowski Tadeusz	125,50			
145	Wł. Tow. Wspomag. Biednych	455,—			
146	Janower Chil	200,—			
147	Silber Bernard	180,—			
148	Witkowski T. i Śliwiński	428,10			
149	inż. Laprus Leon, Brześć nad Bugiem	326,—			
150	Radziejewski Józef	200,—			
151	Spółdzielnia Mieszk. Bud. Prac. Komun.	1.500,—			
152	Kubacki Szczepan	10.750,—			
153	Gołębiowska Maria	270,—			
154	Rodek Antoni	72,—			
155	Sobczyk Walenty	20,—			
156	Spółdz. Mieszkaniowa	1.000,—			
	Saldo	62.504,38			62.504,38
		62.504,38			62.504,38
	ZĘSTAWIENIE				
1	Walory		1.682,21		
2	Książeczki wkładowe		8.384,13		
3	Weksle gwarancyjne		62.504,38		
	R a z e m		72.570,72		

WYCIĄG Z RACHUNKU ZALICZEK ZWRÓTNYCH

na dzień 31. III. 1938 roku

L. p.	Wyszczególnienie	Saldo na dzień 31. III. 1938			
		Winię		Ma	
		Zł.	gr.	Zł.	gr.
1	Bettman Edward	220,70			
2	Brzeczowski Seweryn	92,—			
3	Chyżewski Jan	336,—			
4	Chałaczekiewicz Ignacy	268,—			
5	Chwist Józef	233,63			
6	Dronowa Eugenia	37,—			
7	Dąbrowska Maria	150,—			
8	Domanowski Antoni	245,—			
9	Hajdo Teofil	789,37			
10	Korytowski Michał	490,—			
11	Kozicki Kazimierz	40,—			
12	Kottas Adam	100,—			
13	Loga Bolesław	200,—			
14	Majewski Józef	140,—			
15	Markowski Józef	35,50			
16	Olejniczak Stanisław	383,52			
17	Panek Franciszek	1.617,40			
18	Pałaszewska Maria	70,—			
19	Pracownicy Miej. pożyczka świąteczna	21.559,78			
20	Pracownicy Miej. pożyczka węglowa	451,24			
21	Roszkówna Eugenia	85,—			
22	Sobczyk Waław	973,10			
23	Sołtysiak Józef	100,—			
24	Skierkowski Józef	850,—			
25	Stępowski Władysław	412,50			
26	Skarbek Henryk	125,—			
27	Wyględowski Witold	150,—			
28	Wojciechowski Stanisław	20,—			
29	Wojda Czesław	50,—			
30	Karczewski Stanisław	320,—			
31	Pracownicy Miej. — zapomogi	17.958,—			
32	Pińkowska Maria	170,—			
33	Chmielewski Kazimierz	115,80			
	Razem	48.788,54			

WYCIĄG Z RACHUNKU „DŁUŻNICY i WIERZYCIELE“

w dniu 31. III. 1938 roku

L. p	Wyszczególnienie	Saldo na dzień 31. III. 1938			
		Stan czynny		Stan bierny	
		Zł.	gr.	Zł.	gr.
1	Birman M.	224,25			
2	Biniecki F.	709,75			
3	Czarnobroda M.	200,10			
4	Dobrzelecki L.	27,—			
5	Dyzner A.	1.961,86			
6	Dochody okresu przyszłego			22,203,49	
7	Electro-Invest			64,614,75	
8	Engel Boas	56,95			
9	„Grafikon“	289,45			
10	Humięcki T.	2.530,—			
11	Hamerliński i Fulde			3,000,—	
12	Hozenbal J.	39,40			
13	Komorne za lokale szkolne			2,300,—	
14	Kujaw. Elekrownia Okręg	63,90			
15	Kwiatkowski S.			1,600,—	
16	Kwiatkowski J.			684,15	
17	Kołucki F.	360,63			
18	Kamiński R.	873,08			
19	Krzętowski H.	252,22			
20	Krzepicki H.	189,38			
21	Kol. Kasa Pożyczk. Oszczędn. Prac. Miej.	8,000,—			
22	Kleczewski A.	214,50			
23	Koperski J.			3,839,04	
24	Mühsam Hugo	2,115,42			
25	Ossowski F.	1,—			
26	Ossowski J.	1,162,82			
27	Osiński M.	470,45			
28	Postolski Z.	1,182,—			
29	Pietrzak W.	716,46			
30	Paszkowski i Próchnicki			2,500,—	
31	Różni za niewypłac. tygodn. i in.			456,06	
32	Różni			12,30	
33	Różni za należn. W-łu Ogólnego			14,105,95	
34	Różni za należn. W-łu Technicznego			91,343,51	
35	Różni za należn. Ref. Gospodar.			9,833,29	
36	Różni za należn. Zakładu Oczyszcz. Miasta			2,715,16	
37	Różni za należn. Zakł. Wod. i Kanalizacji			25,941,72	
38	Różni za należn. Rzeźni Miejskiej			1,736,43	
39	Różni za należn. Oddziału Zdrowia			34,698,73	
40	Różni za należn. Opieki Społecznej			4,197,06	
41	Raniszewski J.	310,85			
42	Reich D.	624,25			
43	Rozenberg	98,48			
44	Rosołowski J.	775,50			

WYCIĄG Z RACHUNKU „DŁUŻNICY I WIERZYCIELE“

w dniu 31. III. 1938 roku

L. p.	Wyszczególnienie	Saldo na dzień 31. III. 1938			
		Stan czynny		Stan bierny	
		Zł.	gr.	Zł.	gr.
45	Różni za kwatery wojskowe			236,33	
46	Różni za pryw. rozmowy tel.	24,90			
47	Różni za nadpłacone podatki.			517,57	
48	Smoschewer i S-ka			403,—	
49	Strzelecki	149,60			
50	Skierski Z.	26,80			
51	Szpringer	126,15			
52	Szczerbiak J.	210,—			
53	Szefostwo Intendentury O. K. VIII.			399,79	
54	Szudzik Witkowska	456,38			
55	Szpital św. Antoniego			1.776,—	
56	Służewski H.			24,80	
57	Seminarium Nauczycielskie			3.711,96	
58	Wolsztein J.	822,56			
59	Winogrodzki L.	350,—			
60	Związek Zaw. Chrześ. Służby Domowej	3.091,20			
61	Michałowski A.	49,20			
62	„Marywil“ w Warszawie			4.015,77	
63	Górnikiewicz Lucjan	102,50			
64	Tryliński W. inż.			500,—	
65	Zrzeszenie Samorząd. Powiat.			13.750,—	
66	Firma „Filtrator“			1.000,—	
67	Popławski i Fürstenwald			544,50	
68	Lewiński S.			100,—	
69	Lisocki Jerzy			339,66	
70	„Skoda“ Pol. T-wo			11.692,92	
71	Zw. Zaw. Prac. Admin. Gmin.			195,50	
72	Fundusz Stypend. im. Górskiego			240,—	
73	Jezierski inż.	300,—			
74	b. Kasa Chorych			1.267,17	
75	ss. inż. Kozaneckiego			1.200,—	
76	Chrześć. Zw. Zawodowy	1.222,50			
77	Górzyńska M.	19,90			
78	Kasa I Urzędu Skarbowego papiery wart.			1.219,15	
79	Różni za należn. W-łu Finansowego			12.619,12	
80	Tomaszewski Franciszek	28,05			
81	I Urząd Skarbowy w/m	1.219,15			
82	Woźnicki M.	100,—			
83	Zaborski Z.			24,56	
84	Bębnowicz Kazimierz			110,80	
85	Ginter Marian	56,50			
86	Lisocka Maria			294,40	
87	Olidzki Zygmunt			200,—	
88	Olszewski Zygfryd.			260,16	

WYCIĄG Z RACHUNKU „DŁUŻNICY i WIERZYCIELE“

w dniu 31. III. 1938 roku

L. p.	Wyszczególnienie	Saldo na dzień 31. III. 1938			
		Stan czynny		Stan bierny	
		Zł.	gr.	Zł.	gr.
89	Retecki i Kwiatkowski			88,97	
90	Szapiro Henryk	2.200,—			
91	Sokołowski Edward			2.600,87	
92	Szydek Edward	120,—			
93	Wesołowski Zygmunt			25,—	
94	Różni za należności Cegielni Miejsk.			11.360,82	
95	Krzewski Ryszard	738,60			
96	Kino „Słońce“	50,—			
	Razem	34.933,69			356.500,46

Włocławek, dnia 12. VII. 1938 r.

WYCIĄG Z RACHUNKU ZALICZEK BUDŻETOWCH

w dniu 31.III.1938 r.

L. p.	Wyszczególnienie	Saldo na dzień 31.III.1938 r.			
		W i n i e n		M a	
		Zł.	gr.	Zł.	gr.
1	Adamczewski Tadeusz	54,—			
2	Czarnecki Paweł	150,—			
3	Pachnowski Stefan	7.127,83			
4	Wydatki okresu budżetowego 1938/39	6.204,64			
5	Wydział Techniczny (magazyn)	6.112,89			
	Razem	19.649,36			

WYDANE KAUCJE I DEPOZYTY WŁASNE

w dniu 31.III.1938 r.

L. p.	Wyszczególnienie	Saldo na dzień 31.III.1938 r.			
		W i n i e n		M a	
		Zł.	gr.	Zł.	gr.
1	Ministerstwo Komunikacji Departament Drogo- wy w Warszawie, kaucje na zabezpieczenie robót ziemnych przy budowie dojazdu do mostu na Wiśle — akcje Polskiego Banku Komunal- nego Sp. Akc. w Warszawie	45.500,—			
	Saldo na dzień 31.III.1938 r.			45.500,—	
	Razem	45.500,—		45.500,—	

WYCIĄG Z RACHUNKU PRZEDSIĘBIORSTW I ZAKŁADÓW WŁASNYCH

w dniu 31.III.1938 r.

L. p.	Wyszczególnienie	Saldo na dzień 31.III.1938 r.			
		W i n i e n		M a	
		Zł.	gr.	Zł.	gr.
1	Miejska Cegielnia Mechaniczna	29.858,48			
	Zakład Wodociągów i Kanalizacji	33.669,38			
3	Zakład Oczyszczania Miasta	13.806,85			
	Razem	77.334,71			
	Saldo na dzień 31.III.1938 r.			77.334,71	
	Razem	77.334,71		77.334,71	

RACHUNEK SUM PRZECHODNICH

na dzień 31 marca 1938 roku

L. p.	Wyszczególnienie	Saldo na dz. 31. III. 1938			
		Winien		Ma	
		Zł.	gr.	Zł.	gr.
1	Czarnowski J., komornik II rewiru			38,40	
2	Fundusz Bezrobocia			37.614,71	
3	Fundusz Pracy 1% od pracowników			5.016,91	
4	Fundusz Obrony Morskiej			36,65	
5	Inkaso obce			53,75	
6	Kasa I Urzędu Skarbowego — podatek			1.268,41	
7	Liga Obrony Powietrz. i Przeciwigazowej			52,40	
8	Opłaty za rejestrację rowerów			792,—	
9	Polski Czerwony Krzyż			1.996,01	
10	Powiat. Kasa Chorych we Włocławku			136.702,73	
11	Różne			2.231,21	
12	Różne do wyjaśnienia			1.214,84	
13	Ubezpieczalnia Społ. we Włocławku			105.459,52	
14	Wojew. Biuro Funduszu Pracy			10.065,86	
15	Zakład Ubezp. Pracow. Umysłow.			25.958,24	
16	Zakład Ubezp. od Wypadków we Lwowie			31.354,95	
17	Miej. Komitet Pomocy Zimowej			264,41	
18	Tow. Ogródków Działkowych			2.000,—	
19	Miej. Komitet Pomocy Zimowej (od różnych)			240,95	
20	Kasa Skarbowa pod. przem. od obrotu			809,22	
				363.171,17	

Włocławek, dn. 12. VII. 1938 r.

L. p.	Wyszczególnienie	Saldo na dzień 31. III. 1938 r.			
		Ma		Winien	
		Zł.	gr.	Zł.	gr.
1	Miejska Cegielnia Mechaniczna			29.828,48	
3	Zakład Wodociągów i Kanalizacji			33.669,38	
	Zakład Oczyszczania Miasta			13.806,82	
	Razem			77.304,71	
				77.304,71	

R - K D E P O N E N T Ó W

w dniu 31. III. 1938 roku

Nr. rej	T r e ś ć	Saldo w dn. 31. III 1938 r.			
		Walory		Gotówka	
		Zł.	gr.	Zł.	gr.
1	Bursztyn Abe		44,57		
6	inż. Twardowski Stefan		500,—		
7	Manche Tela		45,—		
8	Szymański!		50,—		
10	Rozenblatt Szmul		44,57		
11	Oźminkowski Stanisław		600,—		
12	Czerniak Abram		44,57		
13	Fogiel Jankiel		100,—		
14	Pantyl Chaim		50,—		
15	Mielczarski Kazimierz		100,—		
16	Galicyjskie Tow. Naftowe		103,50		
1	Nagórski Juljan		1.180,—		
3	Sliwiński Waclaw		2.050,—		
5	Olkiewicz Anna		70,—		
6	Kwiatkowski Wawrzyniec		360,—		
7	Michalski Aleksander		100,—		
8	Nasielski Moryc		50,—		
9	Blumenthal Józef		51,—		
10	Tymcz. Komitet Budowy Pomnika Powstańców		500,—		
11	Fabisiak Elzbieta		50,—		
12	Tomaszewski Franciszek		350,—		
13	Górzyńska Janina		350,—		
14	Wiśniewski Franciszek		50,—		
15	Korczak Zygmunt		100,—		
16	Zylberberg Noemi		50,—		
17	Koperski Józef		2.814,—		
23	Majer M.		50,—		
25	Pietrzak Jan		50,—		
26	Grochowska Anna		50,—		
27	Duszyński Józef		59,13		
28	Blumenthal Józef		50,—		
1	F-ma Paszkowski i Próchnicki W-wa		3.495,15		
5	Krzętowski Jakób		750,—		
7	Raniszewski B.		85,—		
8	Kowalski Stanisław		300,—		
9	Tomaszewski Franciszek		300,—		
11	Wittenberg Sz.		1.000,—		
12	Awensztern A.		100,—		
13	Tomaszewski Feliks		50,—		
18	Morelowski Piotr		200,—		
21	Markwart Cz.		100,—		
22	Kaczorowski L.		120,—		
25	Daszkowski Sz.		250,—		
27	Kwiatkowski Wawrzyniec		360,—		
28	Rozenwasser Abram		250,—		
29	Bieńkowski Józef		100,—		
30	Czapski Adam		100,—		

R - K D E P O N E N T Ó W

w dniu 31. III. 1938 roku

Nr rej.	T r e ś ć	Saldo w dn. 31. III. 1938 r			
		Walory		Gotówka	
		Zł.	gr.	Zł.	gr.
31	Szablowski Franciszek	350,—			
32	Przedeczka Estera	300,—			
33	Krawczyński A.	367,—			
34	Polituło Wacław	756,13			
36	Offenbach M.	283,—			
37	Skulimowski M.	400,—			
39	Machczyński H.	311,—			
40	Łacki Wincenty	256,—			
41	Kwitliński Stefan	250,—			
42	Hercberg M.	223,—			
45	Dorywalski Leonard	164,—			
46	Sokołowski Edward	406,—			
47	Grzelachowska Janina	419,—			
48	Kolski Chaim	300,—			
49	Skowroński Jan	280,—			
50	Skolimowski Tomasz	120,60			
52	Stępień Jan	600,—			
53	Chaberski Wincenty	35,—			
54	Matwiejewicz Józef	250,—			
55	Zw. Pracowników Miejskich	1.500,—			
57	Dombrzalski Zdzisław	267,20			
58	Tomczak Tomasz	359,90			
59	Masłowski Karol	271,90			
61	Cytryn M.	220,—			
62	Skrobecki Józef	166,10			
63	Szczęśniak Antoni	528,10			
64	Taube Józef	221,20			
65	Ostrowski Wacław	436,70			
66	Witkowski Aleksander	327,11			
67	Kremplewski Kazimierz	299,40			
68	Piechocka Maria	356,43			
69	Nowakowski Stanisław	322,20			
70	Skierkowski Józef	231,60			
71	Piotrowski Wiktor	486,51			
72	Olszewski Mieczysław	214,50			
73	Sokołowska F.	270,—			
74	Zalewski Ludwik	100,—			
75	Stawicka Pel.	285,—			
76	Grzankowski Stefan	328,50			
77	Paradowska Helena	450,—			
79	Sanecki Władysław	100,—			
80	Służewska Eugenia	244,—			
81	Lipszyc Aleksander	232,—			
82	Grzankowski Stefan	126,50			
83	Piórek Różia	374,—			
84	Zausznica Jakób	230,—			
85	Szymański Józef	270,50			

R - K D E P O N E N T Ó W

w dniu 31.III.1938 r.

Nr. rej.	T r e ś ć	Saldo w dn. 31. III 1938 r.			
		Walory		Gotówka	
		Zł.	gr.	Zł.	gr.
87	Cichoradzki Leon	150,—			
88	Chrześc. Zw. Zawodowy	570,—			
90	Poznański Mojżesz	200,—			
91	Szum Abram	200,—			
93	Schunk Felicja	200,—			
94	Altman Izrael	500,—			
95	Guzowski Aleksander	396,—			
96	Kaufman Ferdynand	152,—			
97	Sieczkowski Franciszek	497,—			
98	Palmowska Genowefa	60,—			
99	Betke Henryk	250,—			
100	Opasiński Stanisław	300,—			
101	Tiede Emilia	300,—			
102	Szołowski Brunon	227,—			
103	Matusiak Franciszka	100,—			
104	Jerchan Eugenia	280,—			
105	Weitman K.	50,—			
106	Baumgart Szlama	200,—			
107	Wasilewicz Ignacy	200,—			
109	Nawrocki Michał	200,—			
110	Nyke Ładysław	200,—			
111	Górnikiewicz Stanisława	200,—			
112	Rozenwaks Alie	250,—			
113	Ander Aleksander	299,—			
115	Parafia Ewangelicka	400,—			
116	Szczupakowski K. Krośniewice st. Ostrowy	200,—			
117	Sochaczower M. i H. — Płock	332,—			
118	Kuczyński Abram — Płock	184,—			
119	Rogiewicz Bolesław	150,—			
120	Rydel Florentyna	300,—			
121	Kozłowski Leon	362,30			
122	Kujawa Bronisław	324,—			
123	Blüge Alfred	200,—			
124	Dobrzyński Bolesław	355,—			
125	Jezierski Lucjan	275,50			
126	Kowalewska Maria	200,—			
127	Kowalewski Konstanty	396,—			
128	Kowalczyk Władysław	465,—			
129	Walicka Kazimiera	200,—			
130	Winiarski Franciszek	186,50			
131	Kuligowski Eugeniusz	240,60			
132	Sekret. Chrześc. Zw. Zaw.	200,—			
133	Bagdziński Zenon	500,—			
134	Zglińscy Józef i Bronisława	288,—			
135	Moulis Antoni	263,50			
136	Dowmontowa Feliksa	598,65			
137	Silber Bernard	273,—			

R - K D E P O N E N T Ó W

w dniu 31.III.1938 r.

Nr. rej.	T r e ś ć	Saldo w dn. 31.III. 938			
		Walory		Gotówka	
		Zł.	gr.	Zł.	gr.
138	Spółdz. Mieszkan. Budowlana Prac. Kom.	10.000,—			
139	Lutoborski Michał	242,50			
140	Leszczyński Antoni	50,—			
141	Harendorf Dawid	200,—			
142	Srebrzyński Wacław	400,—			
143	Dystylier Ludwik	300,—			
144	Gutowski Tadeusz.	125,50			
145	Wł. Tow. Wspomag. Biednych.	455,—			
146	Janower Chil	200,—			
147	Silber Bernard	180,—			
148	Witkowski T. i Śliwiński	428,10			
149	inż. Laprus Leon, Brześć nad Bugiem	326,—			
150	Radziejewski Józef	200,—			
151	Spółdzielnia Mieszk. Bud. Prac. Komun.	1.500,—			
152	Kubacki Szczepan i inni	10.750,—			
153	Gołębiowska Maria	270,—			
154	Rodek Antoni	72,—			
155	Sobczyk Walenty	20,—			
156	Spółdz. Mieszkaniowa	1.000,—			
1	Podlasek G.			15,—	
2	Michałowski S.			100,—	
3	Szpiro H.			1.500,—	
4	Śliwiński W.			650,—	
5	Twardowski S. — Warszawa			755,64	
6	Bieńkowski S.			20,—	
7	Bieńkowski A.			80,—	
8	Moszczyński K.			100,—	
9	Romanowski M.			100,—	
10	Drachenberg			108,—	
11	Brukorn			91,46	
12	Mühsam Amanda			12,—	
13	Michałowicz S.			68,42	
14	F-ma „Standart Nobel“			200,—	
15	F-ma „Polski Wodomierz“ — Poznań			124,50	
16	Olszewski W.			214,05	
17	F ma „Karpaty“			75,—	
18	Retecki i Kwiatkowski			40,—	
19	Bykowski L.			9,—	
20	Wesołowski Z.			49,—	
21	Krogulski J.			40,—	
22	Hanuszkiewicz E.			27,—	
23	Mielczarski K.			40,—	
24	Nowakowski S.			20,—	
25	Stawiński W.			20,—	
26	Wittenberg Sz.			200,—	
27	Szymański F-ma „Las“			200,—	
28	Zausznica A.			200,—	

R - K D E P O N E N T Ó W

w dniu 31.III.1938 r.

Nr. rej	T r e ś ć	Saldo w dniu 31. III. 1938 r.			
		Walory		Gotówka	
		Zł.	gr.	Zł.	gr.
29	Nagórski J.			2.290,—	
30	Olszewski Z.			284,—	
31	B-cia Jabłczyńscy			50,26	
32	Kowalewicz A.			30,—	
33	Rosołowski J.			100,—	
34	Związek Inwalidów Wojennych			500,—	
35	Głowacki K.			30,—	
36	Kwiatkowski J.			20,—	
			72.570,72		8.363,33
	Suma ogólna <u>zł. 80.934,05</u>				

W E K S L E W Ł A S N E

w dniu 31. III. 1938 roku

L. p.	Wyszczególnienie	Saldo w dniu 31. III. 1938 r.			
		Winien		Ma	
		Zł.	gr.	Zł.	gr.
1	Komunalna Kasa Oszczędności m. Włocławka				100.000,—
	Saldo na dzień 31. III. 1938 r.	100.000,—			
		100.000,—		100.000,—	

WYKAZ NALEŻNOŚCI WZGLĘDNYCH

na dzień 31. III. 1938 roku

L. p.	Wyszczególnienie	Saldo na dzień 31. III. 1938 r.			
		Winien		Ma	
		Zł.	gr.	Zł.	gr.
1	Electro-Invest — kara wadialna za niedotrzymanie warunków umowy z dnia 24. X. 1930 r.	500.000,—			
2	Electro-Invest 3% od sumy zł. 500.000,— za czas od 1. I. — 30. IV. 1937 r.	7.500,—			
3	Electro-Invest podatek specjalny od pracowników K. E. O. za czas od 1. IV. — 30. IV. 1936 r.	4.730,76			
4	Electro-Invest 3% od sumy zł. 500.000,— za czas od 30. VI. — 1. I. 1938 r.	7.500,—			
		519.730,76			
	Saldo na dz. 31. III. 1938 r.			519.730,76	
		519.730,76		519.730,76	
5	Podręcznik G.				15,—
6	Michałowski S.				100,—
7	Spółdz. Mięsk. Bud. Prac. Komun.				100,—
8	Spółdz. Mięsk. Bud. Prac. Komun.				100,—
9	Spółdz. Mięsk. Bud. Prac. Komun.				100,—
10	Drachberg				100,—
11	100.000				100.000,—
12	Widman Amanda				100,—
13	Michałowski S.				100.000,—
14	100.000				100.000,—
15	Polak				100.000,—
16	Olczowski W.				214,05
17	Firma „Karpaty”				75,—
18	Rętocki i Kwiatkowski				40,—
19	Bykowski L.				9,—
20	Wasilowski Z.				49,—
21	Krugulski J.				40,—
22	Hajduchowski E.				27,—
23	Michalski K.				40,—
24	Nowakowski J.				20,—
25	Stawiński W.				20,—
26	Wittenberg S.				200,—
27	Szymański F.				200,—
28	Zawisza A.				200,—

Lp. pozycji	Nazwa przedsięwzięcia	Wydatki		Lp. pozycji	Nazwa przedsięwzięcia	Wydatki	
		1927 r.	1928 r.			1927 r.	1928 r.
1	WYDATKI NA WYKONANIE BUDŻETU	134.671,13	134.671,13				
DZIAŁ I.							
WYDATKI NA WYKONANIE BUDŻETU II URZĄDZENIA							
1	Koszty i świadczenia	50.482,3	50.482,3				
2	Koszty i świadczenia	5.075,5	5.075,5				
3	Działalność	906,3	906,3				
4	Opłaty na kapitał	70	70				
5	Oprocentowanie kapitału	6.822,9	6.822,9				
DZIAŁ II.							
KOSZTY UBOJU I BADAŃ							
6	Pobory personelu	88.737,41	88.737,41				
7	Wydatki rzeczowe	52.141,7	52.141,7				
8	Walka z potajemnym ubojem	19.006,1	19.006,1				
DZIAŁ III.							
KOSZTY ADMINISTRACYJNE							
9	Pobory personelu administracyjnego	20.744,02	20.744,02				
10	Wydatki rzeczowe	52,25	52,25				
DZIAŁ IV.							
RÓŻNE							
11	O. P. L. biura	100	100				
12	Dotacja na ambulatorium	100	100				

BUDŻETY

PRZEDSIĘBIORSTW KOMUNALNYCH

WYKAZ NALEŻNOŚCI **Sprawozdanie budżetowe**
za rok

B u d ż e t			T r e ś ć w e d ł u g b u d ż e t u
Rozdział	§	Pozycja	
1	2	3	4
			W Y D A T K I Z W Y C Z A J N E
			DZIAŁ I. 7.500,—
			WYDATKI NA NIERUCHOMOŚCI I URZĄDZENIA
	1		Konserwacja i remont budynków oraz urządzeń wewnętrznych
		a	konserwacja i utrzymanie budynków
		b	konserwacja, utrzymanie i uzupełnienie urządzeń
	2		Dzierżawa placów
	3		Asekuracja od ognia
	4		Odpisy na kapitał renowacyjny
	5		Oprocentowanie kapitału zakładowego
			DZIAŁ II.
			KOSZTY UBOJU I BADANIA MIĘSA
	6		Pobory personelu weterynaryjnego
	7		Wydatki rzeczowe
	8		Walka z potajemnym ubojem
			DZIAŁ III.
			KOSZTY ADMINISTRACYJNE
	9		Pobory personelu administracyjnego
	10		Wydatki rzeczowe
			DZIAŁ IV.
			R Ó Ż N E
	11		O. P. L. bierna Rzeźni
	12		Dotacja na ambulatorium weterynaryjne

towe Rzeźni Miejskiej
1937/38

Preliminowano na rok budżetowy 1937/38		Wykonano od dn. 1. IV. 1937 do dn. 31. III 1938		Wykonano w stosunku do sum preliminowanych (Różnica pomiędzy rubryką 5 i 6)		Objaśnienia do poważniejszych przekroczeń
				Mniej	Więcej	
Zł	gr	Zł	gr	Zł	gr	
5	6	7	8	9		
134.671,13		134.394,41		1.413,06	1.136,34	
18.854,50		19.968,31		20,—	1.133,81	
8.362,50		9.496,31			1.133,81	
3.284,50		3.284,65			0,15	
5.078,—		6.211,66			1.133,66	
3.600,—		3.600,—				
70,—		50,—		20,—		
—		—				
6.822,—		6.822,—				
24.561,79		23.686,04		876,05	0,30	
14.937,58		14.937,88			0,30	
7.242,30		7.141,25		101,05		
2.381,91		1.606,91		775,—		
21.094,80		21.097,02		0,01	2,23	
20.744,80		20.744,79		0,01		
350,—		352,23			2,23	
100,—		100,—				
—		—				
100,—		100,—				

Sprawozdanie budżetowe za rok

B u d ż e t			T r e ś ć w e d ł u g b u d ż e t u
Rozdział	§	Pozycja	
1	2	3	4
			DZIAŁ V.
			NADWYŻKA BUDŻETOWA
			Czysty zysk budżetowy
			DOCHODY Z WYCZAJNE
			DZIAŁ I.
			DOCHODY Z UBOJU I BADANIA ZWIERZĄT I MIĘSA
1			Za urzędowe badanie zwierząt i mięsa
2			Za korzystanie z urządzeń Rzeźni
3			Oplaty za oględziny mięsa przywożonego i sprawdzanie wędlin i odpadków bekoniarni
6			DZIAŁ II.
7			R Ó Ż N E
4			Inne
9			
10			
			DZIAŁ IV.
			R Ó Ż N E
11			
12			

towne Rzeźni Miejskiej

1937/38

Preliminowano na rok budżetowy 1937/38		Wykonano od dn. 1. IV. 1937 do dn. 31. III. 1938		Wykonano w stosunku do sum preliminowanych (Różnica pomiędzy rubryką 5 i 6)		Objaśnienia do poważniejszych przekroczeń
				Mniej	Więcej	
Zł	gr	Zł	gr	Zł	gr	
5	6	7	8	9		
70.060,04		69.543,04		517,—		
70.060,04		69.543,04		517,—		
134.671,13		134.394,41		2.798,35	2.521,63	
125.250,—		123.739,13		2.798,35	1.287,48	
60.875,—		59.475,25		1.399,75		
60.875,—		59.476,40		1.398,60		
3.500,—		4.787,48			1.287,48	
9.421,13		10.655,28			1.234,15	
9.421,13		10.655,28			1.234,15	

R Z E Ź N I A M I E J S K A

Bilans zamknięcia w dn. 31 marca 1938 r.

Stan czynny

Stan bierny

T r e ś ć	zł.	gr.	T r e ś ć	zł.	gr.
1. Nieruchomości	154.000,—		1. Kapitał zakładowy	166.032,24	
2. Ruchomości	14.304,53		2. Zysk	73.250,44	
3. Materiały i zapasy	1.435,11				
4. Nadwyżka budżetowa, przelana na dochód budżetu administracyjnego	69.543,04				
Razem	239.282,68		Razem	239.282,68	

R a c h u n e k S t r a t i Z y s k ó w w dniu 31 marca 1938 r.

Straty

Zyski

T r e ś ć	zł.	gr.	T r e ś ć	zł.	gr.
1. Koszty utrzymania nieruchomości i urzędzeń	16.798,—		1. Wpływy z opłat za korzystanie z przedsiębiorstwa	123.739,13	
2. Koszty uboju i badania zwierząt i mięsa	22.613,74		2. Wpływy różne	10.655,28	
3. Koszty administracji	21.097,02				
4. Dotacja na Ambulatorium Weterynaryjne	100,—				
5. Zniszczony inwentarz wg. aktu zniszczenia	535,21				
6. Zysk	73.250,44				
Razem	134.394,41		Razem	134.394,41	

Uzasadnienie nadwyżki budżetowej

T r e ś ć	zł.	gr.
1. Nadwyżka budżetowa przelana na dochód budżetu administracyjnego	69.543,04	
2. Zwiększenie kapitału	3.707,40	
3. Zysk	73.250,44	

p. o. Kierownik Rachuby: Kierownik Rzeźni Miejskiej: Kierownik Wydziału Finansowego: Prezydent Miasta:

(—) Jan Skowroński (—) B. Wolman (—) A. Laskowski (—) W. Mystkowski

Lp. pozycji	Nazwa pozycji	Wzrost		Wzrost
		Wzrost	Wzrost	
1	WYDATKI OGÓLNE - 1000			
2	DZIAŁ I			
3	UTRZYMANIE TARGOWISKA ZWIĘZĘCEGO 1954			
4	Wydatki osobowe	1000		
5	Wydatki rzeczowe	5000		
6	Opłacenie	1000		
MIEJSKIE				
TARGOWISKO ZWIĘZĘCE				
7	DZIAŁ II			
8	PRACOWNICZA BUDŻETOWA			
9	Cały rok 1954	5885		
10	DOCHODY Z WYGAJNE - 0000			
11	DZIAŁ I			
12	DOCHODY Z TARGOWISKA			
13	Z opłat za korzystanie z targowiska			

Miejskie Targowisko

Sprawozdanie rachunkowe z wy

B u d ż e t			T r e ś ć w e d ł u g b u d ż e t u
Rozdział	§	Pozycja	
1	2	3	
			4
			W Y D A T K I Z W Y C Z A J N E
			DZIAŁ I.
			UTRZYMANIE TARGOWISKA ZWIERZĘCEGO
1			Wydatki osobowe
2			Wydatki rzeczowe
3			Oprocentowanie kapitału zakładowego
			DZIAŁ II.
			NADWYŻKA BUDŻETOWA
4			Czysty zysk
			D O C H O D Y Z W Y C Z A J N E
			DZIAŁ I.
			DOCHODY Z TARGOWISKA
1			Z opłat za korzystanie z targowiska

1.	Nadwyżka budżetowa przeliczona na dochód budżetu administracyjnego	69 543,04
2.	Zwiększenie kapitału	1 267,40
3.	Zysk	73 250,44

Zwierzęce we Włocławku

konania budżetu za rok 1937/38

Preliminowano na rok budżetowy 1937/38		Wykonano od dn. 1. IV. 1937 do dn. 31. III. 1938		Wykonano w stosunku do sum preliminowanych (Różnica pomiędzy rubryką 5 i 6)		Objaśnienia do poważniejszych przekroczeń
				Mniej	Więcej	
Zł	gr	Zł	gr	Zł	gr	
5	6	7	8	9		
6.000,—	6.000,—	119,95	119,95			
5.561,10	5.441,15	119,95				
660,—	660,—					
400,—	280,05	119,95				
4.501,10	4.501,10					
438,90	558,85		119,95			
438,90	558,85		119,95			
6.000,—	6.000,—					
6.000,—	6.000,—					
6.000,—	6.000,—					

MIEJSKIE TARGOWISKO ZWIERZĘCE

Bilans zamknięcia w dn. 31 marca 1938 r.

Stan czynny

Stan bierny

T r e ś ć	zł.	gr.	T r e ś ć	zł.	gr.
1. Nieruchomości			1. Kapitał	94.416,28	
a) plac zł. 80.000,—			2. Zysk	558,85	
b) urządzenia „ 13.021,90					
c) budynki „ 1.394,38		94.416,28			
2. Nadwyżka budżetowa wpłacona na dochód budżetu administra- cyjnego		558,85			
Razem		94.975,13	Razem	94.975,13	

Rachunek Strat i Zysków w dniu 31 marca 1938 r.

Straty

Zyski

T r e ś ć	zł.	gr.	T r e ś ć	zł.	gr.
1. Wydatki osobowe		660,—	1. Wpływy z opłat za korzy- stanie z targowiska	6000,—	
2. Wydatki rzeczowe		280,05			
3. Oprocentowanie kapitału zakła- dowego		4.501,10			
Razem		6.000,—	Razem	6.000,—	

p. o. Kierownik Rachuby:	Kierownik Rzeźni Miejskiej:	Kierownik Wydziału Finansowego:	Prezydent Miasta:
(—) Jan Skowroński	(—) B. Wolman	(—) A. Laskowski	(—) W. Mystkowski

Lp. pozycji	Nazwa pozycji	1937		1938		Lp. pozycji	Nazwa pozycji
		Wzrost	Spadek	Wzrost	Spadek		
DZIAŁ I							
WYDATKI NA ZALĘSIENIE							
UTRZYMANIE GRUNTÓW, SIŁAK, DRÓG I BUDYNKÓW							
1	1. I. Ispolnienie owadów	127,71	7,79	127,71	7,79	1	
2	2. sadzenie (zalazenie ziemi)	82,61	2,62	82,61	2,62	a	
3	3. utrzymanie szkółek lasnych	52,94	5,25	52,94	5,25	b	
4	4. Ispolnienie owadów	80,77	7,81	80,77	7,81	c	
5	5. Koszty sadzenia	111		111		2	
6	6. Utrzymanie dróg i siłak	52,84		52,84		3	
7	7. Konserwacja narzędzi	47,92		47,92		4	
8	8. Assekuracja od ognia	22,88		22,88		5	
9	9. Odpisy na kapitał rezerwy					6	
DZIAŁ II							
KOSZTY EKSPLOATACJI LASÓW							
10	10. Eksploatacja poręby	22,14		22,14		7	
11	11. Przecięcie zagajników, trzebieżenie, wyrub zagajników, poręba, murawy i wyrub powalów	22,74	67,2	22,74	67,2	8	
12	12. Zakup narzędzi i materiałów	59,04		59,04		9	
13	13. narzędzia i sprzęty	49		49		a	
14	14. materiały	59,19	70,8	59,19	70,8	b	
DZIAŁ III							
KOSZTY ADMINISTRACYJNE							
15	15. Roboty kierownicze lasów i ogrojonych	11,89		11,89		10	

B u d ż e t			T r e ś ć w e d ł u g b u d ż e t u
Rozdział	§	Pozycja	
1	2	3	
			W Y D A T K I Z W Y C Z A J N E
			DZIAŁ I.
			WYDATKI NA ZALESIENIE, UTRZYMANIE GRUNTÓW, ŁĄK, DRÓG I BUDYNKÓW
1			Sadzenie zagajników, zalesienie, urządzenie szkół leśnych i tępienie owadów
		a	sadzenie (zalesienie zrębu)
		b	utrzymanie szkółek leśnych
		c	tępienie owadów
2			Kupno nasion leśnych
3			Utrzymanie dróg i rowów
4			Konserwacja leśniczówek
5			Asekuracja od ognia
6			Odpisy na kapitał renowacyjny
			DZIAŁ II.
			KOSZTY EKSPLOATACJI LASU
7			Eksploatacja poręby
8			Przecięcie zagajników, trzebieenie, wyrąb zagajników, posuszu, murszów i wyrób powalów
9			Zakup narzędzi i materiałów
		a	narzędzia i sprzęty
		b	materiały
			DZIAŁ III.
			KOSZTY ADMINISTRACYJNE
10			Pobory kierownika lasów i gajowych

Miejskie

konania budżetu za rok 1937/38

Preliminowano na rok budżetowy 1937/38	Wykonano od dn. 1. IV. 1937 do dn 31. III 1938	Wykonano w stosunku do sum preliminowanych (Różnica pomiędzy rubryką 5 i 6)		Objaśnienia do poważniejszych przekroczeń		
		Mniej			Więcej	
		Zł	gr		Zł	gr
5	6	7	8	9		
16.912,—	15.010,32	3.960,—	2.058,33			
5.119,—	5.005,99	454,82	341,81			
1.365,—	1.357,21	7,79				
1.140,—	1.137,38	2,62				
150,—	146,75	3,25				
75,—	73,08	1,92				
110,—	112,02		2,02			
150,—	148,25	1,75				
3.000,—	3.339,79		339,79			
60,—	48,72	11,28				
434,—		434,—				
1.040,—	2.729,49	11,83	1.701,32			
740,—	2.441,32		1.701,32			
150,—	147,22	2,78				
150,—	140,95	9,05				
50,—	49,—	1,—				
100,—	91,95	8,05				
7.005,—	7.009,18	11,02	15,20			
6.400,—	6.398,85	1,15				

L a s y
Sprawozdanie rachunkowe z wy

B u d ż e t			T r e ś ć w e d ł u g b u d ż e t u
Rozdział	§	Pozycja	
1	2	3	
	11		Prowadzenie rachunkowości
	12		Wydatki rzeczowe
		a	koszty przejazdu
		b	wydatki kancelaryjne
		c	podatki i opłaty
			DZIAŁ IV. NADWYŻKA BUDŻETOWA
	13		Przelew nadwyżki budżetowej na budżet administracyjny
			D O C H O D Y Z W Y C Z A J N E
			DZIAŁ I. ZE SPRZEDAŻY BUDULCA I PRODUKTÓW LEŚNYCH
	1		Ze sprzedaży drewna użytkowego (budulca)
	2		Ze sprzedaży drewna opałowego ze zrębu
	3		Ze sprzedaży drewna z posuszu, powalów i murszów oraz z trzebieży
			DZIAŁ II. R Ó Ź N E
	4		Z pastwisk leśnych
	5		Kary za nieprawne korzystanie z lasu oraz karty wstępu do lasu
	6		Potrącenia gajowym za mieszkanie
	7		Różne nieprzewidziane

Miejskie

konania budżetu na rok 1937/38

Bilans zamknięcia w dn. 31. III. 1938

Preliminowano na rok budżetowy 1937/38	Wykonano od dn. 1. IV. 1937 do dn. 31. III. 1938	Wykonano w stosunku do sum preliminowanych (Różnica pomiędzy rubryką 5 i 6)		Objaśnienia do poważniejszych przekroczeń		
		Mniej			Więcej	
		Zł	gr		Zł	gr
5	6	7	8	9		
350,—	350,—					
255,—	260,33	9,87	15,20			
100,—	100,90		0,90			
75,—	89,30		14,30			
80,—	70,13	9,87				
3.748,—	265,67	3.482,33				
3.748,—	265,67	3.482,33				
16.912,—	15.010,33	2.515,92	614,25			
16.410,—	14.345,08	2.328,92	264,—			
14.250,—	13.235,08	1.014,92				
1.860,—	546,—	1.314,—				
300,—	564,—		264,—			
502,—	665,25	187,—	350,25			
500,—	313,—	187,—				
1,—	23,—		22,—			
1,—	329,25		328,25			

L A S Y M I E J S K I E
Bilans zamknięcia w dn. 31.III.1938 r.

Stan czynny

Stan bierny

T r e ś ć	zł.	gr.	T r e ś ć	zł.	gr.
1. Nieruchomości			1. Kapitał na dzień 31.III.1937 r.	zł. 949,918.—	
a) lasy	zł. 933.752,50		Zmniejszenie kapitału o wartość darowanego placu Zgromadz. „Małe Dzieło Boskiej Opatrzności“	„ 1.950,50	947.967,50
b) budynki	„ 16.368,79	950.121,29	2. Zysk		3.605,46
2. Ruchomości		1.186.—			
3. Nadwyżka budżetowa przelana na dochód budżetu administracyjnego		265,67			
Razem		951.572,96	Razem		951.572,96

Rachunek Strat i Zysków
w dniu 31. III. 1938 r.

Straty

Zyski

T r e ś ć	zł.	gr.	T r e ś ć	zł.	gr.
1. Wydatki na zalesienie, utrzymanie łąk, dróg i budynków		1.666,20	1. Dochody z eksploatacji lasu		15.010,33
2. Koszty eksploatacji lasu		2.729,49			
3. Koszty administracyjne		7.009,18			
4. Zysk za rok 1937/38		3.605,46			
Razem		15.010,33	Razem		15.010,33

Uzasadnienie nadwyżki budżetowej

T r e ś ć	zł.	gr.
1. Nadwyżka budżetowa przelana na dochód budżetu administracyjnego		265,67
2. Zwiększenie kapitału		3.339,79
3. Zysk		3.605,46

Kierownik Lasów Miejskich: Kierownik Wydziału Finansowego: Prezydent Miasta:

p. o. Kierownik Rachuby: (—) *Jan Skowroński* (—) *Wacław Rybicki* (—) *Antoni Laskowski* (—) *Witold Mystkowski*

Lp. pozycji	Nazwa	Wydatki		Lp. pozycji	Nazwa	Przychody	
		Plan	Wykon.			Plan	Wykon.
DZIAŁ I							
UTRZYMANIE NIERUCHOMOŚCI I URZĄDZENI							
1	Konserwacja nieruchomości	52,491	89,196.1	1	Przychody z nieruchomości		
2	Konserwacja nieruchomości urzędów	52,491	89,196.1	2	Przychody z nieruchomości urzędów		
3	Prace remontowe i inne			3	Przychody z prac remontowych i innych		
4	Zakup materiałów			4	Przychody z zakupów materiałów		
5	Zakup kosi			5	Przychody z zakupów kosi		
6	Zakup półosiek			6	Przychody z zakupów półosiek		
7	Zakup opon i ubrań			7	Przychody z zakupów opon i ubrań		
8	Zakup beczek i wozów			8	Przychody z zakupów beczek i wozów		
9	Zakup wozy asenizacyjne			9	Przychody z zakupów wozy asenizacyjne		
10	Urządzenie 4-ch komór do/głównie			10	Przychody z urządzenia 4-ch komór do/głównie		
DZIAŁ II							
UZUPECZNIENIE URZĄDZENI							
DZIAŁ III							
KOSZTY ROBOCIZNY, PRZEMOZÓW I PRÓDUKCJI NAWOZU							
11	Prace wozniców i robotników	12,688.21	19,725.46	11	Przychody z prac wozniców i robotników		
12	Wynajem kosi-pługowatych			12	Przychody z wynajmu kosi-pługowatych		

**SPRAWOZDANIE RACHUNKOWE
ZAKŁADU OCZYSZCZANIA MIASTA WE WŁOCŁAWKU
za rok 1937/38**

B u d ż e t			T r e ś ć w e d ł u g b u d ż e t u
Rozdział	§	Pozycja	
1	2	3	
			4
			W Y D A T K I Z W Y C Z A J N E
			DZIAŁ I.
			UTRZYMANIE NIERUCHOMOŚCI I URZĄDZEŃ
	1		Konserwacja i remonty
		a	konservacja nieruchomości
		b	konservacja urządzeń
	2		Odpisy na fundusz renowacyjny
		a	od budynków
		b	od ruchomości
	3		Czynsze dzierżawne
			DZIAŁ II.
			UZUPEŁNIENIE URZĄDZEŃ
	4		Zakup inwentarza
		a	zakup koni
		b	zakup półszorków
		c	zakup obuwia i ubrań
		d	zakup beczek i wozów
		e	zakup węży asenizacyjnych
	5		Urządzenie 4-ch komór do nawozu
			DZIAŁ III.
			KOSZTY ROBOCIZNY, PRZEWOZÓW I PRODUKCJI NAWOZU
	6		Robocizna
		a	płace woźniców i robotników
		b	wynajem koni prywatnych

czania Miasta
konania budżetu za rok 1937/38

Preliminowano na rok budżetowy 1937/38	Wykonano od dn. 1. IV 1937 do dn. 31. III 1938	Wykonano w stosunku do sum preliminowanych (Różnica pomiędzy rubryką 5 i 6)		Objaśnienia do poważniejszych przekroczeń		
		Mniej			Więcej	
		Zł	gr		Zł	gr
5	6	7		8		9
136.484,20	72.651,59	64.461,89		626,28		
8.453,—	1.991,98	6.605,35		144,33		
2.042,—	1.991,98	194,35		144,33		
1.762,— 280,—	1.906,33 85,65	194,35		144,33		
4.011,—		4.011,—				
1.940,— 2 071,—		1.940,— 2.071,—				
2.400,—		2.400,—				
9.200,—	3.005,32	6.364,68		170,—		
5.200,—	2.847,02	2.522,98		170,—		
2.000,— 360,— 440,— 2.100,— 300,—	2.170,— 313,02 276,— 23,— 65,—	46,98 164,— 2.077,— 235,—		170,—		
4.000,—	158,30	3.841,70				
108.032,—	58.048,03	49.510,97		127,—		
47.089,—	34.527,91	12.688,09		127,—		
47.088,— 1,—	34.399,91 128,—	12.688,09		127,—		

Zakład Oczyszcz
Sprawozdanie rachunkowe z wy

B u d ż e t			T r e ś ć w e d ł u g b u d ż e t u			
Rozdział	§	Pozycja				
1	2	3	4			
	7		Wydatki rzeczowe			
		a	zakup paszy			
		b	reperacja uprzęży			
		c	konserwacja wozów i bryczek			
		d	zakup materiałów			
		f	leczenie koni i środki dezynfekcyjne			
		g	koszty energii elektrycznej			
			DZIAŁ IV.			
			KOSZTY ADMINISTRACJI			
	8		Wydatki osobowe.			
	9		Wydatki rzeczowe			
		a	utrzymanie lokalu			
		b	wydatki kancelaryjne			
		c	prenumerata pism i ogłoszeń			
		d	premie dla Policji			
			D O C H O D Y Z W Y C Z A J N E			
			DZIAŁ I.			
			WPŁYWY ZA ASENIZACJE, PRZEWOZY I NAWÓZ SZTUCZNY			
	1		Za asenizację			
	2		Za oczyszczanie miasta			
	3		Za przewozy			
	4		Za nawóz sztuczny			
	5		Zwrot za pracę koni donajętych			

czania Miasta
konania budżetu na rok 1937/38

Preliminowano na rok budżetowy 1937/38		Wykonano od dn. 1. IV. 1937 do dn. 31. III. 1938		Wykonano w stosunku do sum preliminowanych (Różnica pomiędzy rubryką 5 i 6)				Objaśnienia do poważniejszych przekroczeń			
Zł gr		Zł gr		Mniej		Więcej					
5	6	7		8		9					
Zł	gr	Zł	gr	Zł	gr	Zł	gr				
60.943,—	24.120,12	36.822,88									
21.010,—	20.464,69	545,31									
400,—	259,97	140,03									
675,—	436,26	238,74									
36.978,—	2.389,12	34.588,88									
500,—	184,14	315,86									
1.380,—	385,94	994,06									
10.799,20	9.003,26	1.980,89		184,95							
9.318,20	7.501,57	1.816,63									
1.481,—	1.501,69	164,26		184,95							
386,—	250,74	135,26									
960,—	1.003,95			43,95							
85,—	226,—			141,—							
50,—	21,—	29,—									
136.484,20	72.651,59	66.491,02		2.658,41							
133.015,20	67.806,73	66.491,02		1.282,55							
15.914,20	17.069,75			1.155,55							
13.350,—	13.350,—										
48.000,—	36.446,86	11.553,14									
55.750,—	812,12	54.937,88									
1,—	128,—			127,—							

Zakład Oczyszcz

Sprawozdanie rachunkowe z wy

B u d ż e t			T r e ś ć w e d ł u g b u d ż e t u			
Rozdział	§	Pozycja				
1	2	3	4			
			DZIAŁ II.			
			R Ó Ż N E			
	6		Za dzierżawę placów			
	7		Różne nieprzewidziane			
	8		Wpływ ze sprzedaży majątku			
			DZIAŁ III.			
			NIEDOBÓR BUDŻETOWY			
	9		Zarząd Miejski na pokrycie niedoboru			
	8		Wydatali osobowe			
	9		Wydatali rzeczowe			
	4		utrzymanie lokalu			
	5		wydatki kancelaryjne			
	6		prenumerata prasy i ogłoszeń			
	7		podatki akcyzowe			
			DZIAŁ I			
			W P L Y W Y			
	1		Za sprzedaż			
	2		Za sprzedaż			
	3		Za sprzedaż			
	4		Za sprzedaż			
	5		Zwrot na poczekaniu			

**czania Miasta
konania budżetu na rok 1937/38**

Preliminowano na rok budżetowy 1937/38		Wykonano od dn. 1. IV. 1937 do dn. 31. III. 1938		Wykonano w stosunku do sum preliminowanych (Różnica pomiędzy rubryką 5 i 6)		Objaśnienia do poważniejszych przekroczeń
				Mniej	Więcej	
Zł	gr	Zł	gr	Zł	gr	
5	6	7	8	9		
1.469,—	2.644,—			1.175,—		Ruchomości
1.469,—	2.050,—			581,—		Materiały
	444,—			444,—		Działalność
	150,—			150,—		
2.000,—	2.200,86			200,86		Razem
2.000,—	2.200,86			200,86		

Zakład Oczysz

Bilans zamknięcia

Stan czynny

L p.	Wyszczególnienie rachunków	S u m y	
		zł	gr
1	Nieruchomości	421.769,71	
2	Ruchomości	50.635,18	
3	Materiały	151,60	
4	Dłużnicy	13.446,47	
	Razem	486.002,96	

Rachunek

w dniu

Straty

L p.	Wyszczególnienie rachunków	S u m y	
		zł	gr
1	Utrzymanie nieruchomości i urządzeń	530,08	
2	Utrzymanie ruchomości	712,37	
3	Robocizna	34.527,91	
4	Pasza i materiały	23.306,62	
5	Koszty administracyjne	9.389,20	
6	Straty na koniach padłych i sprzedanych	865,—	
7	Strata na skradzionych ruchomościach	458,—	
8	Ruchomości zniszczone według aktu zniszczenia	370,35	
9	Zysk	291,20	
	Razem	70.450,73	

Uzasadnienie niedoboru

T r e ś ć

1. Niedobór budżetowy pokryty przez Zarząd Miejski
2. Zysk
3. Zwiększenie kapitału

Kierownik Rachuby:

(—) Jan Skowroński

Kierownik
Zakładu Oczyszczania Miasta

(—) Józef Majewski

czania Miasta

na dzień 31 marca 1938 r.

Stan bierny

L. p.	Wyszczególnienie rachunków	S u m y	
		zł	gr
1	Kapitał na dzień 1.IV.1937 r. Zł. 145.070,67		
	Zwiększenie kapitału:		
	a) o wartość przydzielonego placu przez Zarząd Miejski Zł. 323.175,—		
	b) o wartość przydzielonej kuźni „ 998,35		
	c) o wartość przydzielonej stelmarni „ 610,03		
	Razem Zł. 324.783,38		
	Zmniejszenie kapitału:		
	o wartość sprzedanych ruchomości Zł. 150,— Zł. 324.633,38	469.704,05	
2	Zarząd Miejski	13.806,85	
3	Niedobór budżetowy, pokryty z budżetu administracyjnego .	2.200,86	
4	Zysk	291,20	
	Razem	486.002,96	

Strat i Zysków

31.III. 1938 r.

Zyski

L. p.	Wyszczególnienie rachunków	S u m y	
		zł	gr
1	Wpływy za asenizację i oczyszczanie miasta	30.419,75	
2	Wpływy za przewozy	36.574,86	
3	Wpływy różne	3.306,12	
4	Wpływy ze sprzedaży	150,—	
	Razem	70.450,73	

budżetowego

zł.	gr.
2.200,86	
291,20	
2.492,60	

Kierownik
Wydziału Finansowego:
(—) Antoni Laskowski

Prezydent Miasta:
(—) Witold Mystkowski

Lp. Nr		Wyszczególnienie wydatków budżetowych		Wyszczególnienie przychodów budżetowych	
1	2	3	4	5	6
1	Nieuchwalony				
2	Rachonki				
3	Materiały				
4	Opłaty				
		Zmniejszenie kapitału:			
		o wartości sprzedanych ruchomości XI 150,—		XI 324.633,38	
		Zarząd Między		469.704,02	
		Różnica budżetowy, pokryty z budżetu administracyjnego		13.800,82	
		Łyż		2.200,86	
		Łyż		291,20	
Razem		Łyż		488.005,96	

Przebieg Łyż

31 III 1938 r.

Łyż

Lp. Nr		Wyszczególnienie wydatków budżetowych		Wyszczególnienie przychodów budżetowych	
1	2	3	4	5	6
1	Wpływy z opłat i opłat				
2	Wpływy z przemyłu				
3	Wpływy z opłat				
4	Wpływy z opłat				
5	Wpływy z opłat				
6	Wpływy z opłat				
7	Wpływy z opłat				
8	Wpływy z opłat				
9	Wpływy z opłat				
Razem		Łyż		70.420,33	

Przebieg Łyż

Lp. Nr	Wyszczególnienie wydatków budżetowych	Wyszczególnienie przychodów budżetowych
1	Wpływy z opłat	2.200,86
2	Wpływy z opłat	291,20
3	Wpływy z opłat	2.992,60

Przewodniczący Między
 (-) Między

Kierownik
 Wzrostu Finansowego
 (-) Między

Kosztorys		Wycena		Wartość	
Opis	Jedn.	Wycena	Wartość	Opis	Jedn.
DZIAŁ I					
WYBÓR T K I S W Y G Z A N E E O I Z T A M					
USTRZYMANIE NIERUCHOMOŚCI I URZĄDZEN					
WE WSPRZYMANYCH 212 01 06 442					
Konserwacja budynków, maszyn i urządzeń		24,17	81,80	Konserwacja budynków	a
		66,70	48,52	Konserwacja boisk	b
		—	—	remont placu	c
		47,00	62,40	remont maszyn i koleisek	d
		99,50	15,72	remont wozów i urządzeń	e
SPRAWOZDANIE RACHUNKOWE					
MIEJSKIEJ CEGIELNI MECHANICZNEJ WE WŁOCŁAWKU					
za rok 1937/38.					
		—	—	Kupno koprowej	b
		—	—	Kupno torowisk	c
		40,53	—	Kupno urządzeń	d
		—	—	Koszty utrzymania cegielni	e
		—	—	Opłaty za nadzór remontowy	f
DZIAŁ II					
WYBÓR T K I S W Y G Z A N E E O I Z T A M					
WYBÓR T K I S W Y G Z A N E E O I Z T A M					
WYBÓR T K I S W Y G Z A N E E O I Z T A M					
Koszty robocizny		75,10	—	roboty	a
		—	—	roboty	b
		—	—	roboty	c
		—	—	roboty	d
		—	—	roboty	e
		—	—	roboty	f
		—	—	roboty	g
		—	—	roboty	h
		—	—	roboty	i
		—	—	roboty	j
		—	—	roboty	k
		—	—	roboty	l
		—	—	roboty	m
		—	—	roboty	n
		—	—	roboty	o
		—	—	roboty	p
		—	—	roboty	q
		—	—	roboty	r
		—	—	roboty	s
		—	—	roboty	t
		—	—	roboty	u
		—	—	roboty	v
		—	—	roboty	w
		—	—	roboty	x
		—	—	roboty	y
		—	—	roboty	z

Miejska Cegiel
Sprawozdanie rachunkowe z wy

B u d ż e t			T r e ś ć w e d ł u g b u d ż e t u
Rozdział	§	Pozycja	
1	2	3	
W Y D A T K I Z W Y C Z A J N E			
DZIAŁ I.			
UTRZYMANIE NIERUCHOMOŚCI I URZĄDZEŃ WEWNĘTRZNYCH			
1			Konserwacja budynków, maszyn i urządzeń
	a		konserwacja budynków
	b		konserwacja bocznic
	c		remont pieca
	d		remont maszyn i kolejek
	e		remont wozów i uprząży
2			Uzupełnienie urządzeń i zakup materiałów
	a		kupno dotłaczarki
	b		kupno koni
	c		kupno roweru i wozów
	d		kupno uprząży
3			Koszty uruchomienia cegielni
4			Odpisy na fundusz renowacyjny
DZIAŁ II.			
KOSZTY PRODUKCJI			
5			Koszty robocizny
	a		skrywka
	b		kopanie gliny
	c		odwodnienie kopalni
	d		wyrób surówki maszynowej
	e		wyrób różnych dziurawek
	f		wyrób dachówki francuskiej
	g		wyrób gąsiorów
	h		wyrób sączków
	i		obsługa maszyn i warsztatów
	j		wypalanie
	k		wynagrodzenie służby

nia Mechaniczna
konania budżetu za rok 1937/38

Preliminowano na rok budżetowy 1937/38	Wykonano od dn. 1. IV 1937 do dn. 31. III 1938	Wykonano w stosunku do sum preliminowanych (Różnica pomiędzy rubryką 5 i 6)		Objaśnienia do poważniejszych przekroczeń		
		Mniej			Więcej	
		Zł	gr		Zł	gr
5	6	7		8		9
164.732,50	149.739,39	26.948,45		11.955,34		
1.000,—		1.000,—				
34.587,—	32.891,31	1.695,69		1.035,34		
24.690,—	10.257,96	14.471,44		39,40		
3.640,—	2.927,71	712,29				
1.040,—	731,82	308,18				
400,—	184,66	215,34				
100,—	40,—	60,—				
2.000,—	1.903,74	96,26				
100,—	67,49	32,51				
6.050,—	4.386,15	1.703,25		39,40		
3.500,—	2.106,75	1.393,25				
2.000,—	1.750,—	250,—				
350,—	290,—	60,—				
200,—	239,40			39,40		
6.000,—	2.944,10	3.055,90				
9.000,—		9.000,—				
106.001,50	103.805,48	6.043,31		3.847,29		
71.114,50	70.913,57	3.012,30		2.811,37		
4.000,—	3.944,86	55,14				
16.000,—	16.387,19			387,19		
1,—	64,—			63,—		
15.000,—	14.606,25	393,75				
3.300,—	4.071,95			771,95		
300,—		300,—				
60,—		60,—				
490,—	459,—	31,—				
2.600,—	2.941,81			341,81		
16.820,—	15.659,89	1.160,11				
3.822,—	4.511,55			689,55		

Miejska Cegiel

Sprawozdanie rachunkowe z wy

B u d ż e t			T r e ś ć w e d ł u g b u d ż e t u
Rozdział	§	Pozycja	
1	2	3	
			4
		l	różne roboty
		ł	świadczenia socjalne
		m	szlamowanie gliny
	6		Wydatki rzeczowe
		a	za prąd elektryczny (światło i siła)
		b	węgiel do wypalania cegły
		c	materiały pomocnicze
		d	kupno gliny
		e	kupno paszy dla koni
			DZIAŁ III.
			KOSZTY HANDLOWE I ADMINISTRACYJNE
	7		Wydatki osobowe
		a	pobory pracowników
		c	remuneratione i tantjemy
		d	diety członków Zarządu
		e	kąpiele dla robotników
	8		Utrzymanie lokali biurowych
		a	opał i światło
		b	utrzymanie czystości i remont
	9		Wydatki kancelaryjne
		a	druki, księgi i materiały pisemne
		b	porto i depesze
		c	ogłoszenia i reklamy
		d	prenumerata pism i kupno podręczników
		e	abonament telefonów
	10		Różne
		a	wyjazdy służbowe
		b	podatki
		c	składki członkowskie
		d	środki opatrunkowe i dezynfekcyjne
		g	wywiady handlowe
		h	opłata za eksploatację bocznicy
		i	asekuracje
		j	przewozy

nia Mechaniczna
konania budżetu za rok 1937/38

Preliminowano na rok budżetowy 1937/38		Wykonano od dn. 1. IV. 1937 do dn. 31. III. 1938		Wykonano w stosunku do sum preliminowanych (Różnica pomiędzy rubryką 5 i 6)		Objaśnienia do poważniejszych przekroczeń	
Zł	gr	Zł	gr	Mniej		Więcej	
5	6	Zł	gr	Zł	gr	Zł	gr
5	6	7	8	9			
2.730,—	2.717,70	12,30					
4.991,50	5.549,37		557,87				
1.000,—		1.000,—					
34.887,—	32.891,91	3.031,01	1.035,92				
3.480,—	3.785,—		305,—				
18.000,—	15.129,09	2.870,91					
4.027,—	4.617,44		590,44				
5.000,—	4.839,90	160,10					
4.380,—	4.520,48		140,48				
34.041,—	35.675,95	6.433,70	8.068,65				
21.020,—	18.219,41	2.800,59					
17.420,—	15.917,16	1.502,84					
3.000,—	2.025,—	975,—					
200,—		200,—					
400,—	277,25	122,75					
620,—	475,12	144,88					
180,—	113,—	67,—					
440,—	362,12	77,88					
2.200,—	2.252,—	237,86	289,86				
600,—	889,86		289,86				
100,—	31,60	68,40					
900,—	798,50	101,50					
150,—	113,85	36,15					
450,—	418,19	31,81					
10.201,—	14.729,42	3.250,37	7.778,79				
300,—	389,40		89,40				
4.600,—	3.721,90	878,10					
150,—		150,—					
100,—	69,15	30,85					
50,—	4,40	45,60					
700,—	381,97	318,03					
2.500,—	2.320,15	179,85					
1,—	7.690,39		7.689,39				

Miejska Cegiel
Sprawozdanie rachunkowe z wy

B u d ż e t			T r e ś ć w e d ł u g b u d ż e t u			
Rozdział	§	Pozycja				
1	2	3	4			
		k l m	utrzymanie psów	12.30	2.217.70	2.230.00
			koszty sądowe	2.249.32	4.991.30
			inne	1.000.00	1.000.00
	6		Wydanki rzeczowe	1.032.92	3.891.91	3.887.00
			DOCHODY ZWYCZAJNE			
			DZIAŁ I.			
			SPRZEDAŻ GLINY I WYROBÓW			
	1		Sprzedaż gliny
	2		Sprzedaż cegły, dachówek i dren
		a	cegły maszynowej
		b	cegły dziurawki
		c	dachówki francuskiej
		d	gąsiorów
		e	dren
	3		Inne wpływy
			DZIAŁ II.			
			Z W R O T Y			
	4		Zwroty za przewozy
			DZIAŁ III.			
			NIEDOBÓR BUDŻETOWY			
	5		Pokrycie niedoboru budżetowego z budżetu administracyjnego

nia Mechaniczna

konania budżetu za rok 1937/38

Preliminowano na rok budżetowy 1937/38		Wykonano od dn. 1. IV. 1937 do dn. 31. III 1938		Wykonano w stosunku do sum preliminowanych (Różnica pomiędzy rubryką 5 i 6)				Objaśnienia do poważniejszych przekroczeń
				Mniej	Więcej			
Zł	gr	Zł	gr	Zł	gr	Zł	gr	
5		6		7		8		9
200,—		127,56		72,44				
100,—		24,50		75,50				
1.500,—				1.500,—				
164.732,50		149.739,39		25.505,84		10.512,73		
140.231,50		114.863,58		25.505,84		137,92		
601,50		117,20		484,30				
128.450,—		114.343,49		14.244,43		137,92		
108.700,—		97.604,67		11.095,33				
13.500,—		13.637,92				137,92		
1.700,—		0,45		1.699,55				
600,—				600,—				
3.950,—		3.100,45		849,55				
11.180,—		402,89		10.777,11				
1,—		7.734,83				7.733,83		
1,—		7.734,83				7.733,83		
24.500,—		27.140,98				2.640,98		
24.500,—		27.140,98				2.640,98		

Miejska Cegielnia Mecha

Bilans zamknięcia

Stan czynny

L p.	Wyszczególnienie rachunków	S u m y	
		zł	gr
1	Nieruchomości	661.061,73	
2	Ruchomości	221.328,98	
3	Surowiec	9.148,37	
4	Materiały pomocnicze	8.410,03	
5	Wyroby półgotowe	11.034,34	
6	Wyroby gotowe	41.754,44	
7	Dłużnicy	83.279,27	
	Razem	1.036.017,16	

Straty

Rachunek w dniu

L p.	Wyszczególnienie rachunków	S u m y	
		zł	gr
1	Koszty handlowe	35.675,95	
2	Koszty remontu cegielni	2.944,10	
3	Zniszczony inwentarz wg aktu zniszczenia	1.320,—	
4	Strata na remanentach wyrobów półgotowych i gotowych	192,94	
5	Czysty zysk	16.785,34	
	Razem	56.918,33	

Uzasadnienie niedoboru

T r e ś ć	
1.	Niedobór budżetowy pokryty przez Zarząd Miejski
2.	Zysk
3.	Powiększenie kapitału

p. o Kierownik Rachuby:
(—) Jan Skowroński

Kierownik
Miejskiej Cegielni Mechanicznej
(—) Józef Skierkowski

niczna we Włocławku

na dzień 31 marca 1938 r.

Stan bierny

L. p.	Wyszczególnienie rachunków	S u m y	
		zł	gr
1	Zarząd Miejski	29.858,48	
2	Kapitał	885.178,94	
3	Fundusz renowacyjny	75.065,38	
4	Rachunki bieżące w instytucjach kredytowych	184,56	
5	Wierzyciele	1.803,48	
6	Niedobór budżetowy, pokryty z budżetu administracyjnego	27.140,98	
7	Czysty zysk	16.785,34	
	Razem	1.036.017,16	

Strat i Zysków

31.iii. 1938 r.

Zyski

L. p.	Wyszczególnienie rachunków	S u m y	
		zł	gr
1	Zwroty za przewozy	7,734,83	
2	Zysk na sprzedanych wyrobach gotowych	49,183,50	
	Razem	56,918,33	

budżetowego

zł.	gr.
27.140,98	
16.785,34	
43.926,32	

Kierownik
Wydziału Finansowego:
(—) *Antoni Laskowski*

Prezydent Miasta:
(—) *Witold Mystkowski*

Przebieg budżetowy		Przebieg budżetowy	
nr	opis	nr	opis
1	Przebieg budżetowy	1	Przebieg budżetowy
2	Przebieg budżetowy	2	Przebieg budżetowy
3	Przebieg budżetowy	3	Przebieg budżetowy
4	Przebieg budżetowy	4	Przebieg budżetowy
5	Przebieg budżetowy	5	Przebieg budżetowy
6	Przebieg budżetowy	6	Przebieg budżetowy
7	Przebieg budżetowy	7	Przebieg budżetowy
Razem		Razem	

Przebieg budżetowy

na dzień 31 marca 1933 r.

Przebieg budżetowy

Przebieg budżetowy		Przebieg budżetowy	
nr	opis	nr	opis
1	Przebieg budżetowy	1	Przebieg budżetowy
2	Przebieg budżetowy	2	Przebieg budżetowy
3	Przebieg budżetowy	3	Przebieg budżetowy
4	Przebieg budżetowy	4	Przebieg budżetowy
5	Przebieg budżetowy	5	Przebieg budżetowy
Razem		Razem	

Przebieg budżetowy

nr	opis	nr	opis
1	Przebieg budżetowy	1	Przebieg budżetowy
2	Przebieg budżetowy	2	Przebieg budżetowy
3	Przebieg budżetowy	3	Przebieg budżetowy

Przebieg budżetowy

na dzień 31 marca 1933 r.

Przebieg budżetowy

Przebieg budżetowy

Przebieg budżetowy

Wyszukiwanie		Wykaz		Wykaz	
Wyszukiwanie	Wykaz	Wykaz	Wykaz	Wykaz	Wykaz
SPRAWOZDANIE RACHUNKOWE					
ZAKŁADU WODOCIĄGÓW I KANALIZACJI					
za rok 1937/38					
DZIAŁ I					
UTRZYMANIE NIERUCHOMOŚCI I URZĄDZEN					
WYMAGANE WYKAZ					
1	2	3	4	5	6
1	2	3	4	5	6
2	3	4	5	6	7
3	4	5	6	7	8
4	5	6	7	8	9
5	6	7	8	9	10
6	7	8	9	10	11
7	8	9	10	11	12
8	9	10	11	12	13
9	10	11	12	13	14
10	11	12	13	14	15
11	12	13	14	15	16
12	13	14	15	16	17
13	14	15	16	17	18
14	15	16	17	18	19
15	16	17	18	19	20
16	17	18	19	20	21
17	18	19	20	21	22
18	19	20	21	22	23
19	20	21	22	23	24
20	21	22	23	24	25
21	22	23	24	25	26
22	23	24	25	26	27
23	24	25	26	27	28
24	25	26	27	28	29
25	26	27	28	29	30
26	27	28	29	30	31
27	28	29	30	31	32
28	29	30	31	32	33
29	30	31	32	33	34
30	31	32	33	34	35
31	32	33	34	35	36
32	33	34	35	36	37
33	34	35	36	37	38
34	35	36	37	38	39
35	36	37	38	39	40
36	37	38	39	40	41
37	38	39	40	41	42
38	39	40	41	42	43
39	40	41	42	43	44
40	41	42	43	44	45
41	42	43	44	45	46
42	43	44	45	46	47
43	44	45	46	47	48
44	45	46	47	48	49
45	46	47	48	49	50
46	47	48	49	50	51
47	48	49	50	51	52
48	49	50	51	52	53
49	50	51	52	53	54
50	51	52	53	54	55
51	52	53	54	55	56
52	53	54	55	56	57
53	54	55	56	57	58
54	55	56	57	58	59
55	56	57	58	59	60
56	57	58	59	60	61
57	58	59	60	61	62
58	59	60	61	62	63
59	60	61	62	63	64
60	61	62	63	64	65
61	62	63	64	65	66
62	63	64	65	66	67
63	64	65	66	67	68
64	65	66	67	68	69
65	66	67	68	69	70
66	67	68	69	70	71
67	68	69	70	71	72
68	69	70	71	72	73
69	70	71	72	73	74
70	71	72	73	74	75
71	72	73	74	75	76
72	73	74	75	76	77
73	74	75	76	77	78
74	75	76	77	78	79
75	76	77	78	79	80
76	77	78	79	80	81
77	78	79	80	81	82
78	79	80	81	82	83
79	80	81	82	83	84
80	81	82	83	84	85
81	82	83	84	85	86
82	83	84	85	86	87
83	84	85	86	87	88
84	85	86	87	88	89
85	86	87	88	89	90
86	87	88	89	90	91
87	88	89	90	91	92
88	89	90	91	92	93
89	90	91	92	93	94
90	91	92	93	94	95
91	92	93	94	95	96
92	93	94	95	96	97
93	94	95	96	97	98
94	95	96	97	98	99
95	96	97	98	99	100

Zakład Wodociąg
Sprawozdanie rachunkowe z wy

B u d ż e t			T r e ś ć w e d ł u g b u d ż e t u
Rozdział	§	Pozycja	
1	2	3	
W Y D A T K I Z W Y C Z A J N E			
DZIAŁ I.			
UTRZYMANIE NIERUCHOMOŚCI I URZĄDZEŃ WEWNĘTRZNYCH			
1			Konserwacja budynków i maszyn
	a		konserwacja budynków stacji pomp
	b		konserwacje urządzeń stacji pomp
2			Ubezpieczenie od ognia nieruchomości i urządzeń stacji pomp
3			Uzupełnienie urządzeń i przyrządów
4			Dzierżawa magazynów i placu od Zakładu Oczyszczania Miasta
4A			Dzierżawa terenów pod stację pomp
5			Odpisy na fundusz renowacyjny i oprocentowanie kapitału zakładowego
	a		od budynków stacji pomp
	b		od urządzeń stacji pomp
	c		oprocentowanie kapitału zakładowego
DZIAŁ II.			
UTRZYMANIE URZĄDZEŃ WEWNĘTRZNYCH			
6			Pobory pracowników
7			Sieć wodociągowa
	a		robocizna
	b		materiały
	c		zwózka materiałów i narzędzi
8			Sieć kanalizacyjna
	a		robocizna
	b		materiały
	c		czyszczenie sieci prowizorycznej
	d		zwózka materiałów i narzędzi
	e		skanalizowanie terenów przy budowie nasypu za Wisłą
9			Konserwacja studzien oddanych do użytku publicznego

gów i Kanalizacji

konania budżetu za rok 1937/38

Preliminowano na rok budżetowy 1937/38		Wykonano od dn. 1. IV. 1937 do dn. 31. III. 1938		Wykonano w stosunku do sum preliminowanych (Różnica pomiędzy rubryką 5 i 6)				Objaśnienia do poważniejszych przekroczeń
				Mniej		Więcej		
Zł	gr	Zł	gr	Zł	gr	Zł	gr	
5		6		7		8		9
125.886,28		132,807,82		1.216,68		8.138,22		
21.265,—		21.250,90		94,10		80,—		
450,—		449,30		0,70				
100,—		99,30		0,70				
350,—		350,—						
360,—		270,20		89,80				
300,—		298,40		1,60				
720,—		800,—				80,—		
2.408,50		2.408,50						
17.026,50		17.024,50		2,—				
1,—				1,—				
1,—				1,—				
17.024,50		17.024,50						
34.101,75		34.245,21		145,43		288,89		
5.280,—		5.247,40		32,60				
7.306,25		7.229,13		77,12				
6.143,50		6.098,44		45,06				
982,75		950,69		32,06				
180,—		180,—						
20.715,50		20.979,74		24,65		288,89		
12.760,50		12.764,37				3,87		
300,—		299,95		0,05				
900,—		896,87		3,13				
180,—		158,53		21,47				
6.575,—		6.860,02				285,02		
800,—		788,94		11,06				

Zakład Wodociąg
Sprawozdanie rachunkowe z wy

B u d ż e t			T r e ś ć w e d ł u g b u d ż e t u
Rozdział	§	Pozycja	
1	2	3	
			4
			DZIAŁ III.
			KOSZTY PRODUKCJI
	10		Obsługa stacji pomp i hydroforów
	11		Wydatki rzeczowe
		a	koszty energii elektrycznej
		b	smary
		c	opał i światło
		d	telefony
		e	zwózka materiałów
			DZIAŁ IV.
			KOSZTY ADMINISTRACYJNE
	12		Wydatki osobowe
		a	pobory personelu technicznego i biurowego
		b	remuneratione
		c	koszty poboru opłat kanalizacyjnych i wodociągowych
	13		Wydatki rzeczowe
		a	opał i światło
		b	telefony
		c	porto i opłaty stemplowe
		d	księgi, papier i druki
		e	prenumerata Dziennika Ustaw i podręczników technicznych
		f	koszty podróży, diety, konserwacja motocykla, smary, benzyna
		g	koszty badania wody
		h	komorne za lokal biura
			DZIAŁ V.
			SPŁATA DŁUGÓW
	14		Zwrot do budżetu administracyjnego procentów od pożyczek zaciągniętych na budowę wodociągów i kanalizacji

gów i Kanalizacji

konania budżetu za rok 1937/38

Preliminowano na rok budżetowy 1937/38	Wykonano od dn. 1. IV. 1937 do dn. 31. III. 1938	Wykonano w stosunku do sum preliminowanych (Różnica pomiędzy rubryką 5 i 6)		Objaśnienia do poważniejszych przekroczeń		
		Mniej			Więcej	
		Zł	gr		Zł	gr
5	6	7		8		9
18.027,66	17.615,90	461,80	50,04			
7.076,16	7.045,62	30,54				
10.951,50	10.570,28	431,26	50,04			
7.970,—	7.721,62	248,38				
594,—	445,45	148,55				
1.817,50	1.785,43	32,07				
480,—	530,04		50,04			
90,—	87,74	2,26				
29.356,45	28.841,10	515,35				
21.697,45	21.683,92	13,53				
20.247,45	20.233,92	13,53				
250,—	250,—					
1.200,—	1.200,—					
7.659,—	7.157,18	501,82				
472,—	324,—	148,—				
1.080,—	1.065,19	14,81				
175,—	174,08	0,92				
1.000,—	999,79	0,21				
132,—	131,—	1,—				
1.500,—	1.464,72	35,28				
1.500,—	1.198,40	301,60				
1.800,—	1.800,—					
8.852,93	16.572,22		7.719,29			
8.852,93	16.572,22		7.719,29			

Zakład Wodociąg
Sprawozdanie rachunkowe z wy

B u d ż e t			T r e ś ć w e d ł u g b u d ż e t u
Rozdział	§	Pozycja	
1	2	3	
			4
			DZIAŁ VI. NADWYŻKA BUDŻETOWA
	15		Przelew nadwyżki budżetowej do budżetu administracyjnego
			W Y D A T K I N A D Z W Y C Z A J N E
			DZIAŁ I. BUDOWA WODOCIĄGÓW
	16		Rozbudowa sieci wodociągów i budowa przyłączy do sieci
	16A		Budowa prywatnych przyłączy wodociągowych
	16B		Zakup wodomierzy
			DZIAŁ II. BUDOWA KANALIZACJI
	17		Budowa kanałów murowanych i kamionkowych
	17A		Budowa prywatnych przyłączy kanalizacyjnych
			D O C H O D Y Z W Y C Z A J N E
			DZIAŁ I. WPŁYWY ZA KORZYSTANIE Z URZĄDZEŃ WODOCIĄGOWO-KANALIZACYJNYCH
	1		Wpływy z urządzeń wodociągowych
		a	z opłat za wodę od osób prywatnych
		b	z opłat za wodę od instytucji państwowych
		c	z opłat za wodę od instytucji komunalnych

gów i Kanalizacji

konania budżetu za rok 1937/38

Preliminowano na rok budżetowy 1937/38	Wykonano od dn. 1. IV. 1937 do dn. 31. III. 1938	Wykonano w stosunku do sum preliminowanych (Różnica pomiędzy rubryką 5 i 6)		Objaśnienia do poważniejszych przekroczeń
		Mniej	Więcej	
Zł gr	Zł gr	Zł gr	Zł gr	
5	6	7	8	9
14.282,49	14.282,49			
14.282,49	14.282,49			
557.612,67	554.046,70	27.253,03	33.687,06	
92.000,—	82.778,49	27.253,03	18.031,52	
92.000,—	64.746,97	27.253,03		
	12.665,37		12.665,37	
	5.366,15		5.366,15	
465.612,67	481.268,21		15.655,54	
465.612,67	476.906,38		11.293,71	
	4.361,83		4.361,83	
125.886,28	132.807,82	890,—	7.811,54	
119.311,28	124.949,70	890,—	6.528,42	
46.855,28	50.365,36		3.510,08	
38.455,28	38.551,46		96,18	
4.700,—	6.538,—		1.838,—	
3.700,—	5.275,90		1.575,90	

Zakład Wodociąg
Sprawozdanie rachunkowe z wy

B u d ż e t			T r e ś ć w e d ł u g b u d ż e t u
Rozdział	§	Pozycja	
1	2	3	
	2		Inspekcja wodociągowo-kanalizacyjna
		a	rozpatrzenie i zatwierdzenie projektów urządzeń wodoc.-kanalizacyjnych
		b	opłaty za inspekcję
		c	za udzielenie danych technicznych
	3		Wpływy za korzystanie z urządzeń kanalizacyjnych
		a	za użytkowanie głównego kolektora przez fabr. Celulozę
		b	wpływy z opłat kanalizacyjnych
			DZIAŁ II.
			R Ó Ż N E
	4		Ze sprzedaży piasku, gliny, szmelcu i inne
	5		Zwrot za skanalizowanie terenów przy budowie nasypów na Wiśle
			DZIAŁ II.
			D O C H O D Y N A D Z W Y C Z A J N E
			DZIAŁ I.
			D O T A C J E
	6		Dotacje od Zarządu Miejskiego na rozbudowę wodociągów i kanalizacji
			DZIAŁ II.
			ZWRÓTY ZA PRZYŁĄCZENIA
	7		Wodociągowe
	8		kanalizacyjne

gów i Kanalizacji
konania budżetu za rok 1937/38

Preliminowano na rok budżetowy 1937/38		Wykonano od dn. 1. IV. 1937 do dn. 31. III. 1938		Wykonano w stosunku do sum preliminowanych (Różnica pomiędzy rubryką 5 i 6)				Objaśnienia do poważniejszych przekroczeń
				Mniej		Więcej		
Zł	gr	Zł	gr	Zł	gr	Zł	gr	
5		6		7		8		9
2.200,—		1.310,—		890,—				
1.800,—		1.185,—		650,—				
300,—		58,—		242,—				
100,—		67,—		33,—				
70.256,—		73.274 34				3.018,34		
20.666,—		20.666,—						
49.590,—		52.608,34				3.018,34		
6.575,—		7.858,12				1.283,12		
		998,10				998,10		
6.575,—		6.860,02				285,02		
557.612,67		564.046,70				6.434,03		
530.612,67		531.906,77				1.294,10		
530.612,67		531.906,77				1.294,10		
27.000,—		32.139,93				5.139,93		
22.000,—		25.936,31				3.936,31		
5.000,—		6.203,62				1.203,62		
								Razem 2.974.594,69

Zakład Wodociąg

Bilans zamknięcia

Stan czynny

L p.	Wyszczególnienie rachunków	S u m y	
		zł	gr
1	Nieruchomości	2.751.359,55	
2	Materiały	112.649,64	
3	Inwentarz i narzędzia	60.833,63	
4	Dłużnicy	35.469,38	
5	Nadwyżka budżetowa wpłacona na dochód budżetu administracyjnego	14.282,49	
	Razem	2.974.594,69	

Rachunek
w dniu

Straty

L p.	Wyszczególnienie rachunków	S u m y	
		zł	gr
1	Utrzymanie nieruchomości i urządzeń wewnętrznych	21.155,90	
2	Utrzymanie urządzeń zewnętrznych	33.918,21	
3	Koszty produkcji	17.615,90	
4	Koszty administracyjne	28.841,10	
5	Splata długów	16.572,22	
6	Inwentarz zniszczony wg aktu zniszczenia	706,05	
7	Żysk	13.998,44	
	Razem	132.807,82	

Uzasadnienie nadwyżki

T r e ś ć	
1. Nadwyżka budżetowa wpłacona na dochód budżetu administracyjnego
2. Żysk
3. Zmniejszenie kapitału

Księgowy
(—) *Stefan Kowalewicz*

gów i Kanalizacji

w dniu 31 marca 1938 r.

Stan bierny

L. p.	Wyszczególnienie rachunków	S u m y	
		zł	gr
1	Kapitał na dzień 31.III. 1937 r.	Zł. 2.361.080,17	
2	Powiększenie kapitału:		
	a) o kwotę dotacji od Zarządu Miejskiego	Zł. 531.906,77	
	b) o wartości przyłączeń wodociągowych i kanalizacyjnych	Zł. 32.139,93	2.925.126,87
4	Zarząd Miejski		33.669,38
3	Wierzyciele		1.800,—
5	Zysk		13.998,44
		Razem	2.974.594,69

BILANS ZAMKNIĘCIA
KULAWSKIŁ ELEKTROWNI DEKRETOWEJ
WE WŁOCŁAWKU

Strat i Zysków

31.III. 1938 r.

Zyski

L. p.	Wyszczególnienie rachunków	S u m y	
		zł	gr
1	Wpływ z eksploatacji przedsiębiorstwa		132,807,82
		Razem	132,807,82

budżetowej

zł.	gr.
14.282,49	
13.998,44	
284,05	

Kierownik
Zakładu Wodociągów i Kanalizacji
(—) inż. Roman Koskowski

Prezydent Miasta:
(—) Witold Mystkowski

Stawki podatkowe

nr	opis	stawka	opis	stawka
1	Wartość nieruchomości	2.361.080,15	Wartość nieruchomości	2.361.080,15
2	Materiały	331.006,77	Wartość nieruchomości	331.006,77
3	Wartość nieruchomości	32.139,93	Wartość nieruchomości	32.139,93
4	Wartość nieruchomości	1.800,00	Wartość nieruchomości	1.800,00
5	Wartość nieruchomości	13.998,44	Wartość nieruchomości	13.998,44
Razem		2.974.394,99	Razem	2.974.394,99

Stawki podatkowe

nr	opis	stawka	opis	stawka
1	Wartość nieruchomości	132.807,82	Wartość nieruchomości	132.807,82
2	Wartość nieruchomości	12.819,33	Wartość nieruchomości	12.819,33
3	Wartość nieruchomości	96.516,71	Wartość nieruchomości	96.516,71
4	Wartość nieruchomości	0.148,82	Wartość nieruchomości	0.148,82
5	Wartość nieruchomości	22.772,91	Wartość nieruchomości	22.772,91
6	Wartość nieruchomości	50.907,00	Wartość nieruchomości	50.907,00
7	Wartość nieruchomości	44.896,51	Wartość nieruchomości	44.896,51
Razem		287.087,82	Razem	287.087,82

Wieliczka, dnia 15 marca 1938 r.

nr	opis	stawka
1	Wartość nieruchomości	132.807,82
2	Wartość nieruchomości	13.998,44
3	Wartość nieruchomości	384,02

Przewodniczący Zarządu Powiatu
(Wieliczka, dnia 15 marca 1938 r.)

Zarząd Powiatu
Wieliczka, dnia 15 marca 1938 r.

Wyszukiwanie		L. p. i. i.	
BILANS ZAMKNIĘCIA			
KUJAWSKIEJ ELEKTROWNI OKRĘGOWEJ			
WE WŁOCŁAWKU			
na dzień 31 marca 1938 r.			
zestawiony na podstawie protokołu Nr. 24 posiedzenia			
Zarządu K. E. O. z dnia 25 czerwca 1938 r.			
1	10 367 200 97	1	10 367 200 97
2		2	
3		3	
4		4	
5		5	
6		6	
7		7	
8		8	
9		9	
10		10	
11		11	
12		12	
13		13	
14		14	
15		15	
16		16	
17		17	
18		18	
19		19	
20		20	
21		21	
22		22	
23		23	
24		24	
25		25	
26		26	
27		27	
28		28	
29		29	
30		30	
31		31	
32		32	
33		33	
34		34	
35		35	
36		36	
37		37	
38		38	
39		39	
40		40	
41		41	
42		42	
43		43	
44		44	
45		45	
46		46	
47		47	
48		48	
49		49	
50		50	
51		51	
52		52	
53		53	
54		54	
55		55	
56		56	
57		57	
58		58	
59		59	
60		60	
61		61	
62		62	
63		63	
64		64	
65		65	
66		66	
67		67	
68		68	
69		69	
70		70	
71		71	
72		72	
73		73	
74		74	
75		75	
76		76	
77		77	
78		78	
79		79	
80		80	
81		81	
82		82	
83		83	
84		84	
85		85	
86		86	
87		87	
88		88	
89		89	
90		90	
91		91	
92		92	
93		93	
94		94	
95		95	
96		96	
97		97	
98		98	
99		99	
100		100	

Włocławek, dnia 25 sierpnia 1938 r.

Kierownik
 Zarządu Kujawskiej Elektrowni Okręgowej

p. o. Kierownik
 Zarządu Kujawskiej Elektrowni Okręgowej

B i l a n s

Kujawskiej Elektrowni

na dzień 31

zestawiony na podstawie
dzienia Zarządu K. E. O. z

Stan czynny

L. p.	Wyszczególnienie	Sumy złotych
1	Rachunek wyrównania	1.304.717,84
2	Nieruchomości	1.316.042,23
3	Maszyn i urządzeń wewnętrznych	2.138.168,29
4	Sieci dalekonośnej	1.240.681,20
5	Sieci miejskiej we Włocławku	2.220.406,61
6	Liczników u odbiorców	304.294,32
7	Ruchomości, narzędzi i aut	161.250,98
9	Urządzeń w budowie	19.004,86
10	Magazynu	276.796,10
11	Zaliczek	2.523,81
12	Kaucji i lokat	2.009,01
13	Dłużników	134.049,18
15	Odbiorców prądu	29.624,42
18	Weksli	3.622,82
19	Banków	8.973,59
20	Bank Fundusz Odnowienia	1.004,—
21	Kasy	4.303,98
22	Electro-Inwest za zużyty Fundusz Odnowienia	699.647,91
23	Nadwyżka przelana do budżetu administracyjnego	500.169,82
	Razem	10.367.290,97

Włocławek, dnia 25 sierpnia 1938 r.

p. o. Kierownik Rachuby:

(—) *Jan Skowroński*

Kierownik
Samodzielnego Referatu Kontroli:

(—) *W. Sobczyk*

zamknięcia

Okręgowej we Włocławku

marca 1938 r.

protokołu Nr. 24 posied-
nienia 25 czerwca 1938 r.

Stan bierny

L. p.	Wyszczególnienie	Sumy złotych
8(22)23	Rk. Kapitału	
	a) Rk. Odnowień	zł. 699.647,91
	b) Rk. Pożyczki	„ 7.465.013,43
	c) Rk. Amortyzacji pożyczki	„ 504.658,—
16	Rk. Sum Przechodnich	8.669.319,34
24	Rk. Funduszu odnowienia	
	a) Saldo na r-ku w dniu 31. 3. 1938 r.	zł. 18.136,65
	b) Zużyty Fundusz Odnowienia	„ 699.647,91
25	Rk. Wierzycieli	717.784,56
26	Rk. Rabatów	28.667,34
27	Rk. Zarządu Miejskiego we Włocławku (Magistratu m. Włocławka)	1.440,36
28	Rk. Electro-Investu	2.516,35
28a	Rk. Tymczasowej pożyczki udzielonej przez Electro-Inwest (nie uchwalonej przez Radę Miejską)	136.364,52
	a) z roku 1936/37	zł. 226.193,37
	b) „ 1937/38	„ 76.403,59
	Zysk	302.596,96
		500.169,82
		10.367.290,97

Kierownik Wydziału Finansowego:

(—) Antoni Laskowski

Prezydent Miasta:

(—) Witold Mysłkowski

Rachunek Kujawskiej Elektrowni

na dzień 31

zestawiony na podstawie
dzienia Zarządu K. E. O. z

Straty

L. p.	Wyszczególnienie	Sumy złotych
1	Koszty eksploatacji:	
	a) koszty wytwarzania prądu	420.201,43
	b) koszty rozdzielania prądu	110.916,10
	c) koszty administracji	147.252,49
		678.370,02
2	Udział Gminy	30.325,86
3	Fundusz Odnowienia	60.650,46
4	Umorzone rachunki za prąd	19.253,02
5	Zysk (amortyzacja i oprocentowanie)	500.169,82
		1.288.769,18

Włocławek, dnia 25 sierpnia 1938 r.

p. o. Kierownik Rachuby:

(—) *Jan Skowroński*

Kierownik

Samodzielnego Referatu Kontroli:

(—) *W. Sobczyk*

Strat i Zysków

Okręgowej we Włocławku

marca 1938 r.

protokołu Nr. 24 posiedzenia 25 czerwca 1938 r.

Zyski

L. p.	Wyszczególnienie	Sumy złotych
1	Wpływ za prąd	1.184.933,26
2	Różne wpływy	103.835,92
	<hr/>	
	<hr/>	
	<hr/>	1.288.769,18

Kierownik Wydziału Finansowego:

(—) *Antoni Laskowski*

Prezydent Miasta:

(—) *Witold Nystkowski*

MIEJSKI FUNDUSZ EMERYTALNY
Rachunek niedoborów i nadwyżek za rok 1937/38

Winien

Ma

Treść		zł.	gr.	Treść		zł.	gr.
1	Swiadczenia emerytalne .	44.732,90		1	Niedobór przeniesiony na kapitał emerytalny .	44.772,90	
2	Koszty urzędowania komisji polekarskiej		40,--				
		44.772,90				44.772,90	

Lp. poz.	Opis	Wartość		Wartość		Lp. poz.	Opis	Lp. poz.	Opis
		z tytułu	z tytułu	z tytułu	z tytułu				
I	Mieszczoność					I	budowa		
1	budowle	42.160.000				1	budowa szkoły powszechnej		
2	plac zabaw	0.580.000				2	womiejskiej (własność)		
3	plac zabaw	550.000				3	Ruchomości		
4	parki	751.081,20				1	administracji ogólnej		
5	inne grunta	32.200,00				2	Publicznych Szkół Powszechnych		
6	przeziębienie wód	508.500,00				3	Wydział Techniczny		
7	skrytka pocztowa	500,00				4	administracji domów mieszkalnych		
II	zawieszony w budowie					5	Oddział Zdrowia i Opieki Społecznej		
1	zawieszony w budowie					IV	Aktywa przedsiębiorstw komunalnych		
2	zawieszony w budowie					1	Rozwinięta Mieszkalna		
3	zawieszony w budowie					2	Techniczne Zakłady		
4	zawieszony w budowie					3	Lasów Mieszkalnych		
III	DZIAŁ „A”					4	Zakład Oczyszczania Miasta		
IV	INWENTARZ STANU MAJĄTKOWEGO					5	Miej. Ciepłoty Mechanicznej		
	GMINY MIASTA WŁOCŁAWKA					6	Zakład Wodociągów i Kanalizacji		
	SPORZĄDZONY NA DZIEŃ 31 MARCA 1938 R.					7	Kujawskiej Elektryczności (Okręgowej)		
V	Ruchomości					V	Aktywa fundacji		
1	administracji ogólnej					VI	Materiały i zapasy		
2	Publicznych Szkół Powszechnych					VII	Lokaty		
3	Wydział Techniczny					1	gospodary wartościowe:		
4	administracji domów mieszkalnych					2	a) obligacje		
5	Oddział Zdrowia i Opieki Społecznej					3	b) akcje		
IV	Aktywa przedsiębiorstw komunalnych					4	inne lokaty		
1	Rozwinięta Mieszkalna					VII	Śmiary komunalne w zakresie innych		
2	Techniczne Zakłady					1	zawieszonych oraz w ka-		
3	Lasów Mieszkalnych					2	zawieszonych w budowie		
4	Zakład Oczyszczania Miasta					3	zawieszonych w budowie		
5	Miej. Ciepłoty Mechanicznej					4	zawieszonych w budowie		
6	Zakład Wodociągów i Kanalizacji					5	zawieszonych w budowie		
7	Kujawskiej Elektryczności (Okręgowej)					6	zawieszonych w budowie		
V	Aktywa fundacji					7	zawieszonych w budowie		
VI	Materiały i zapasy								
VII	Lokaty								
1	gospodary wartościowe:								
2	a) obligacje								
3	b) akcje								
4	inne lokaty								
VII	Śmiary komunalne w zakresie innych								
1	zawieszonych oraz w ka-								
2	zawieszonych w budowie								
3	zawieszonych w budowie								
4	zawieszonych w budowie								
5	zawieszonych w budowie								
6	zawieszonych w budowie								
7	zawieszonych w budowie								

D Z I A Ł
INWENTARZ STANU MAJĄT
sporządzony w dniu

Stan czynny

Grupa	Pozycja	A k t y w a	W a r t o ś ć				Objaśnienia
			Sumy pozycji		Sumy grup		
			zł	gr	zł	gr	
I		Nieruchomości					
	1	budowle	2.899.641,70				
	2	place zabudowane	645.902,77				
	3	place budowlane niezabudowane	550.900,63				
	4	parki	751.081,20				
	5	inne grunta	592.295,50				
	6	przestrzenie wodne	3.000,—				
	7	słupy ogłoszeniowe, szalety publiczne itp.	9.792,07		5.452.613,87		
II		Inwestycje w budowie					
	1	budowa szkoły powszechn. przy ul. Nowomiejskiej (na Rakutówku)			59.110,13		
III		Ruchomości					
	1	administracji ogólnej	137 531,93				
	2	Publicznych Szkół Powszechnych	122.032,05				
	3	Wydziału Technicznego	95.312,60				
	4	administracji domów miejskich	4.044 04				
	5	Oddziału Zdrowia i Opieki Społecznej	24.939,91		383.860,53		
IV		Aktywa przedsiębiorstw komunalnych					
	1	Rzeźni Miejskiej	169 739,64				
	2	Targowiska Zwierzęcego	94.416,28				
	3	Lasów Miejskich	951.307,29				
	4	Zakładu Oczyszczania Miasta	486.002,96				
	5	Miej. Cegielni Mechanicznej	1.036.017,16				
	6	Zakładu Wodociągów i Kanalizacji	2.960.312,20				
	7	Kujawskiej Elektrowni Okręgowej	9.867.121,15		15 564.916,68		
V		Aktywa fundacji			—		
VI		Materiały i zapasy			181.790,04		
VII		Lokaty					
	1	papiery wartościowe:					
		a) obligacje zł. 600,—					
		b) akcje zł. 47.701,—			48.301,—		
	2	inne lokaty	141.724,05		190.025,05		
VII		Sumy komunalne w kasach innych związków komunalnych oraz w kasach urzędów skarbowych			—		

„A“

KOWEGO MIASTA WŁOCŁAWKA

31 marca 1938 r.

Stan bierny

Grupa	Pozycja	P a s y w a	W a r t o ś ć				Objaśnienia
			Sumy pozycji		Sumy grup		
			zł	gr	zł	gr	
I		Długi długoterminowe					
	1	długi hipoteczne	8.803.691,34				
	2	długi obligacyjne	156.850,—				
	3	Inne długi długoterminowe	2.395.407,93		11.355.949,27		
II		Pasywa przedsiębiorstw komunalnych					
	1	Zakładu Oczyszczania Miasta	13.806,85				
	2	Zakładu Wodociągów i Kanalizacji	35.469,38				
	3	Miejskiej Cegielni Mechanicznej	31.846,52				
	4	Kujawskiej Elektrowni Okręgowej	480.017,25		561.140,—		
III		Pasywa fundacyj					
IV		Długi krótkoterminowe					
	1	weksle własne.			100.000,—		
V		Sumy przechodnie					
	1	sumy skarbowe	2.077,63				
	2	sumy innych instytucji	361.093,54		363.171,17		
VI		Fundusze specjalne (Fundusze renowacyjne)					
	1	Miejskiej Cegielni Mechanicznej	75.065,38				
	2	Kujawskiej Elektrowni Okręgowej	717.784,36		792.849,94		
VII		Inne pasywa					
	1	wierzyciele różni	334.296,97				
	2	dochody okresu przyszłego	22.203,49				
	3	zobowiązania i ciężary	3,—		356.503,46		
VIII		Deponenci			80.934,05		
IX		Majątek Związku Komunalnego (kapitały zakładowe przedsiębiorstw ko- munalnych)					
	1	Rzeźni Miejskiej	169.739,64				
	2	Targowiska Zwierzęcego	94.416,28				
	3	Lasów Miejskich	951.307,29				
	4	Zakładu Oczyszczania Miasta	472.196,11				
	5	Zakładu Wodociągów i Kanalizacji	2.924.842,82				
	6	Miejskiej Cegielni Mechanicznej	929.105,26				
	7	Kujawskiej Elektrowni Okręgowej	8.669.319,34		14.210.926,74		

D Z I A Ł
INWENTARZ STANU MAJĄT
 sporządzony w dniu

Stan czynny

Grupa	Pozycja	A k t y w a	W a r t o ś ć				Objaśnienia
			Sumy pozycji		Sumy grup		
			zł	gr	zł	gr	
IX		Pozostałości czynne na rachunkach bieżących w instytucjach finansowych					
	1	w Pocztovej Kasie Oszczędności	2.130,27				
	2	w Banku Polskim w miejscu	554,05				
	3	w Banku Gosp. Krajowego w/m	243,—				
	4	w K.K.O. m. Włocławka (rk. czekowy)	32.146,20				
	5	w K.K.O. m. Włocławka (wkład)	1.288,—				
	6	w Polskim Banku Komunalnym	1.616,95		37.978,47		
X		Kasa			3.005,37		
XI		Inne aktywa					
	1	weksle obce	7.697,69				
	2	dłużnicy różni	112.268,40				
	3	zaliczki budżetowe	19.649,36				
	4	zaliczki zwrotne	48 788,54				
	5	udział w wysokości połowy majątku Szpitala św. Antoniego	167.141,54				
	6	udział w majątku aresztu	500,—				
	7	udział w budowie szpitala dla chorych wenerycznych	550,—				
	8	prawa i przywileje	7,—		356.602,53		
XII		Depozyty walorowe			72.570,72		
XIII		Przewyżka stanu biernego nad stanem czynnym			5.519.001,24		
		Suma stanu czynnego			27.821.474,63		
		Należności względne					
	1	różni za gwarancje udzielone	45.500,—				
	2	różni za należności względne	519.730,76		565.230,76		
		Ogółem			28.386.705,39		

W sumie przewyżki stanu biernego nad stanem czynnym w kwocie zł. 5.519001.24 figuruje niedobór budżetowy z lat poprzednich zł. 598.647.13

Włocławek, dnia 27 sierpnia 1938 r.

p. o. Kierownik Rachuby:

(—) Jan Skowroński

WYKAZ MAJĄTKU

na dzień 31.

Nr. ks. inwentarzowej	Nieruchomości	Wartość w dniu 31. III. 1938 r.	
		zł.	gr.
I. BUDOWLE			
1	Hale Targowe na Placu im. gen. H. Dąbrowskiego . . .	28.114,81	
18	Dom przeznaczony na biura Zarządu Miejskiego ul. Kościuszki Nr. 12	219.000,—	
22	Dom przeznaczony dla administracji miejskiej ul. Łęgska Nr. 22/24	272.648,29	
26	Dom przeznaczony na 7 kl. Szkołę Powszechną Nr. 5 — ul. Łęgska Nr. 20	373.000,—	
30	Dom przeznaczony na 7 kl. Szkołę Powszechną Nr. 1 i 4 — ul. Kościelna Nr. 28	110.078,88	
34	Dom przeznaczony na 7 kl. Szkołę Powszechną Nr. 2 i 6 — ul. Kilińskiego Nr. 30	311.612,12	
38	Dom czynszowy i Kolonii miejskiej — ul. Nowomiejska Nr. 8	175.000,—	
42	Dom przeznaczony na ochronę dla sierot pod nazwą „Opatrzność“ — ul. Biskupia Nr. 6	60.000,—	
46	Łaźnia Miejska — ul. Kapitulna Nr. 18	35.000,—	
50	Baraki robotnicze — ul. Południowa Nr. 1—3	119.850,65	
54	Dom dla kierownika i oranżeria plantacji miejskich — ul. Polna Nr. 94/96.	65.830,91	
58	Dom czynszowy II Kolonii miejskiej — ul. Nowomiejska Nr. 17/19	372.944,46	
62	Łaźnia miejska — ul. Łazienna Nr. 2	30.000,—	
66	Zabudowania Kolonii leczniczej dla dzieci w Ciechocinku	29.912,61	
70	Dom przeznaczony na 7 kl. Szkołę Powszechną Nr. 3 i 7 na Placu Staszica	630.289,30	
74	Budynek Gospodarczy Ogrodnictwa Miejskiego w Parku im. H. Sienkiewicza	5.726,78	
360	Baraki dla bezdomnych na Grzywnie	60.632,89	
	R a z e m	2.899.641,70	
II. PLACE ZABUDOWANE			
18	Plac pod domem przeznaczonym na biura Zarządu Miejskiego — ul. Kościuszki Nr. 12.	48.000,—	
22	Plac pod domem przeznaczonym dla administracji miejskiej — ul. Łęgska Nr. 22/24	125.860,—	
26	Plac przeznaczony pod dom 7 kl. Szkoły Powszechnej Nr. 5 — ul. Łęgska Nr. 20	94.000,—	

NIERUCHOMEGO

III. 1938 roku

Nr. ks. inwentarzowej	Nieruchomości	Wartość w dniu 31. III. 1938 r.	
		zł	gr.
30	Plac przeznaczony pod dom 7 kl. Szkoły Powszechnej Nr. 1 i 4 — ul. Kościelna Nr. 28	55,000,—	
34	Plac przeznaczony pod dom 7 kl. Szkoły Powszechnej Nr. 2 i 6 — ul. Kilińskiego Nr. 30	46,471,77	
38	Plac przeznaczony pod dom czynszowy 1 Kolonii miejskiej — ul. Nowomiejska Nr. 8	16,000,—	
42	Plac przeznaczony pod ochronę dla sierot „Opatrzność” — ul. Biskupia Nr. 6	8,000,—	
46	Plac przeznaczony pod Łaźnię Miejską — ul. Kapitulna Nr. 18	4,384,—	
50	Plac przeznaczony pod baraki robotnicze przy ul. Południowej Nr. 1 - 3.	9,900,—	
54	Plac przeznaczony pod oranżerię i plantacje miejskie ul. Polna Nr. 94/96	39,000,—	
58	Plac przeznaczony pod dom czynszowy 2 Kolonii miejskiej — ul. Nowomiejska Nr. 17/19	18,000,—	
62	Plac przeznaczony pod Łaźnię Miejską — ul. Łazienna Nr. 2	12,000,—	
66	Plac przeznaczony pod zabudowania Kolonii Leczniczej dla dzieci w Ciechocinku	25,000,—	
70	Plac przeznaczony pod dom 7 kl. Szkoły Powszechnej Nr. 3 i 7 — Plac Staszica	99,060,—	
74	Plac przeznaczony pod budynek gospodarczy ogrodnictwa miejskiego w parku im. H. Sienkiewicza	15,000,—	
114	Plac przeznaczony pod domki szeregowe K.K.O. m. Włocławka — ul. Nowomiejska Nr. 16	8,100,—	
118	Plac przeznaczony pod zabudowania Towarzystwa Wioślarskiego — ul. Piwna Nr. 3.	22,127,—	
	R a z e m .	645,902,77	
III. PLACE BUDOWLANE NIEZABUDOWANE			
142	Plac niezabudowany przy ul. Płockiej Nr. 139	12,610,—	
146	„ „ „ Al. Szopena Nr. 52	40,528,—	
150	„ „ „ ul. Zimnej Nr. 7	1,800,—	
154	„ „ „ przy ul. Szczęśliwej i Reymonta	24,248,16	

WYKAZ MAJĄTKU

na dzień 31.

Nr. ks. inwentarzowej	Nieruchomości	Wartość w dniu 31. III. 1938 r.	
		zł.	gr.
158	Plac niezabudowany przy Al. Szopena Nr. 11, ul. Nowomiejskiej i bocznicę toru kolejowego.	127.450.	50
162	Osada czyszciciela miejskiego — ul. Kruszyńska	95.000.	—
166	Plac niezabudowany przy ul. św. Antoniego róg Jagiellońskiej	8.950.	—
170	Plac niezabudowany przy ul. Ogniowej Nr. 2	31.216.	—
178	Plac niezabudowany przy ul. Kraszewskiego i ul. Bukowej	95.094.	27
182	Plac niezabudowany przy ul. Brackiej	3.004.	—
186	Plac niezabudowany przy ul. Towarowej, Bulwarach Marszałka Piłsudskiego i ul. Bechiego	61.541.	67
190	Plac niezabudowany przy Bulwarach Marszałka Piłsudskiego i ul. Bechiego	13.458.	03
280	Plac niezabudowany przy ul. Sportowej i nieruchomości Miejskiej Cegielni Mechanicznej	36.000.	—
	R a z e m	550.900.	63
IV. P A R K I.			
252	Park Miejski im. H. Sienkiewicza	362.978.	22
272	Planty Miejskie	144.088.	50
280	Miejski Stadion Sportowy	244.014.	48
	R a z e m	751.081.	20
V. I N N E G R U N T A			
306	Grunta położone przy Al. Szopena pod nazwą Grzywno	189.024.	—
310	Grunta położone przy Al. Szopena i cmentarzu wyznań chrześcijańskich	26.275.	50
314	Grunta położone przy ul. Żytniej do ul. Leśnej	91.996.	—
322	Grunta położone przy ul. Kruszyńskiej, między torem kolei państwowej, lasami państwowymi i osadą czyszciciela	285.000.	—
	R a z e m	592.295.	50
VI. P R Z E S T R Z E N I E W O D N E			
306	Jezioro Grzywno	3.000.	—

NIERUCHOMEGO

III. 1938 roku

Nr. ks. inwentarzowej	Nieruchomości	Wartość w dniu 31. III. 1938 r.	
		zł	gr.
VII. RÓŻNE URZĄDZENIA			
—	Kioski handlowe	1.200,—	
—	Budki porogatkowe	2.100,—	
—	Słupy ogłoszeniowe	3.492,07	
—	Zabudowania poaprowizacyjne.	3.000,—	
	Razem	9.792,07	
ZESTAWIENIE			
1	Budowle	2.899.641,70	
2	Place zabudowane	645.902,77	
3	Place budowlane niezabudowane	550.900,63	
4	Parki	751.081,20	
5	Inne grunta	592.295,50	
6	Przestrzenie wodne	3.000,—	
7	Różne urządzenia	9.792,07	
	Razem	5.452.613,87	

RUCHOMOŚCI
w dniu 31 marca 1938 r.

Wyszczególnienie	Wartość początkowa		Przybyło		Ubyło		Pozostało na 31.III. 1938 r.	
	zł.	gr.	zł.	gr.	zł.	gr.	zł.	gr.
DZIAŁ I.								
ADMINISTRACJA OGÓLNA								
1. Umeblowanie Administracji Ogólnej . . .	36.653,08		2.825,45		369,45		39.109,08	
2. Inwentarz Ochotniczej Straży Pożarnej .	103.772,35		—		5.349,50		98.422,85	
Razem	140.425,43		2.825,45		5.718,95		137.531,93	
DZIAŁ II.								
PUBLICZNE SZKOŁY POWSZECHNE i INSTYTUCJE KULTURALNO-OŚWIATOWE.								
1. Szkoła Powszechna Nr. 1 — ul. Kościelna Nr. 28								
a) umeblowanie zł.	9281,68							
b) pom. naukowe „	937,65							
	10.219,33		115,—		160,90		10.173,43	
2. Szkoła Powszechna Nr. 2 — ul. Kilińskiego Nr. 30								
a) umeblowanie zł.	3383,36							
b) pom. naukowe „	609,25							
	3.992,61		235,—		40,—		4.187,61	
3. Szkoła Powszechna Nr. 3 — Pl. Staszica Nr. 1								
a) umeblowanie zł.	12745,44							
b) pom. naukowe „	7488,55							
	20.233,99				282,50		19.951,49	
4. Szkoła Powszechna Nr. 4 — ul. Kościelna Nr. 28								
a) umeblowanie zł.	6909,85							
b) pom. naukowe „	34,15							
	6.944,—		70,—		90,—		6.924,—	
5. Szkoła Powszechna Nr. 5 — ul. Łęgska Nr. 20								
a) umeblowanie zł.	18615,30							
b) pom. naukowe „	419,—							
	19.034,30				90,15		18.944,15	
6. Szkoła Powszechna Nr. 6 — ul. Lipnowska Nr. 20								
a) umeblowanie zł.	1103,40							
b) pom. naukowe „	55,—							
	1.168,—		75,40,—		85,—		1.158,40	
7. Szkoła Powszechna Nr. 6 — ul. Kilińskiego Nr. 30								
a) umeblowanie zł.	4245,50							
b) pom. naukowe „	899,95							
	5.145,45				11,25		5.134,20	
8. Szkoła Powszechna Nr. 7 — ul. Stodólna Nr. 25								
a) umeblowanie zł.	9489,78							
b) pom. naukowe „	165,76							
	9.655,54						9.655,54	

RUCHOMOŚCI
w dniu 31 marca 1938 r.

Wyszczególnienie	Wartość początkowa		Przybyło		Ubyło		Pozostało na 31. III. 1938 r.	
	zł.	gr.	zł.	gr.	zł.	gr.	zł.	gr.
9. Szkoła Powszechna Nr. 8 — ul. Słowackiego Nr. 4 a) umeblowanie zł. 6547.35 b) pom. naukowe „ 242.80	6.790,15						6.790,15	
10. Szkoła Powszechna Nr. 9 — ul. Łęgska Nr. 54 a) umeblowanie zł. 4401.89 b) pom. naukowe „ 172.80	4.574 66		45,—		45,50		4.574,16	
11. Szkoła Powszechna Nr. 10 — ul. Starodębska Nr. 14 a) umeblowanie zł. 4713.76 b) pom. naukowe „ 148.15	4.861,91		65,—		49,84		4 877,07	
12. Szkoła Specjalna — ul. Królewiecka Nr. 14 a) umeblowanie zł. 1457.63 b) pom. naukowe „ —	1.457,63		452,50				1.910,13	
13. Publiczna Szkoła Doksztalcająco Zawodowa a) umeblowanie zł. 1966.45 b) pom. naukowe „ 3011.80	4.978,25				1.463,26		3.514,99	
14. Miejska Biblioteka Publiczna — ul. Słowackiego Nr. 1a a) umeblowanie zł. 1905.88 b) Księgozbiór „ 7000.—	8.905,88		67,—				8.972,88	
15. Aparatura Muzyki Mechanicznej w Parku im. Sienkiewicza	9.247,—						9.247,—	
16. Instrumenty muzyczne b. zespołów szkoln.	6.016,85						6.016,85	
Razem	123.225,55		1.124,90		2.318 40		122.032.05	
DZIAŁ III.								
WYDZIAŁ TECHNICZNY.								
1. Referat Pomiarów—instrumenty pomiarowe	10.758,02						10.758,02	
2. Referat Pomiarów—sprzęt pomiarowy	2.878,51						2.878,51	
3. Referat Pomiarów—różne urządzenia	139,10						139,10	
4. Referat Pomiarów—przybory kreślarskie	833,60		54,95				888,55	
5. Plantacje miejskie—umeblowanie	108,80		129,—				237,80	

RUCHOMOŚCI
w dniu 31 marca 1938 r.

Wyszczególnienie	Wartość początkowa		Przybyło		Ubyło		Pozostało na 31 III. 1938 r.	
	zł.	gr.	zł.	gr.	zł.	gr.	zł.	gr.
6. Plantacje miejskie—różne narzędzia i sprzęty robocze	13.268,83		196,—		566,40		12.897,53	
7. Plantacje miejskie—różne sprzęty robocze ulegające szybkiemu zniszczeniu	1.423,35		540,05		129,25		1.834,15	
8. Plantacje miejskie — inwentarz żywy	782,50						782,50	
9. Plantacje miejskie — sprzęty cukierni w parku im. H. Sienkiewicza	396,75						396,75	
10. Plantacje miejskie—sprzęt dekoracyjny			1.927,—				1.927,—	
11. Referat budowlany—przybory kreślarskie	504,68				25,—		479,68	
12. Referat drogowy—przybory kreślarskie	147,90		83,60		6,—		225,50	
13. Referat drogowy—różny sprzęt roboczy drogowy	24.733,80		4.513,98		3.435,32		25.812,46	
14. Maszynownia	23.264,76						23.264,76	
15. Stolarnia	1.617,43						1.617,43	
16. Betoniarnia	11.172,86						11.172,86	
Razem	92.030,99		7.443,58		4.161,97		95.312,60	
DZIAŁ IV.								
INWENTARZ ADMINISTRACJI DOMÓW MIEJSKICH.								
1. Nieruchomość przy ul. Kościuszki Nr. 12	2.047,72		63,30		16,—		2.095,02	
2. Nieruchomość przy ul. Kilińskiego Nr. 30	10,—						10,—	
3. Nieruchomość przy ul. Łęskiej Nr. 24	639,40		35,—		7,40		667,—	
4. Nieruchomość przy ul. Łęskiej Nr. 20	65,—		14,40				79,40	
5. Nieruchomość przy ul. Nowomiejskiej Nr. 8, 17, 19	24,50		8,50				33,—	
6. Nieruchomość przy ul. Staszica Nr. 1	1.151,62		8,—				1.159,62	
7. Nieruchomość przy ul. Kościelnej Nr. 1	836,—				836,—			
8. Przedszkole im. Prezydentowej Mościckiej	25,—				25,—			
	4.799,24		129,20		884,40		4.044,04	
DZIAŁ V.								
ODDZIAŁY: ZDROWIA i OPIEKI SPOŁECZNEJ.								
1. Kolonia lecznicza dla dzieci w Ciechocinku	6.855,71				1.575,11		5.280,60	
2. Inwentarz po b. Ochronce przy ul. Łęskiej	1.308,45				791,55		516,90	
3. Ochronka przy ul. Słodowskiej	4.119,59				906,67		3.212,92	
4. Przystłek Miejski	6.128,96				408,89		5.720,07	

RUCHOMOŚCI
w dniu 31 marca 1938 r.

Wyszczególnienie	artość początkowa		Przybyło		Ubyło		Pozostało na 31.III 1938 r.	
	zł.	gr.	zł.	gr.	zł.	gr.	zł.	gr.
6. Stacja Kontroli Żywności	643,43				20,13		623,30	
7. Zakład Dezyfencyjny	461,80						401,80	
8. Ambulatorium Miejskie	3.252,—		1.232,05		21,30		5.062,75	
9. Łaźnia Miejska ul. Łazienna Nr. 2	2.182,43				695,—		1.487,43	
10. Łaźnia Miejska ul. Kapitulna Nr. 18	2.237,54				499,50		1.738,14	
11. Targowisko Zwierzęce	1.607,11				1.607,11			
12. Ochronka przy ul. Kościelnej (nieruchomości wypożyczone)	836,—						836,—	
Razem	30.233,12		1.232,05		6.525,26		24.939,91	

Z e s t a w i e n i e

Dział I	Administracja Ogólna	Zł.	137.531,93
Dział II	Publiczne Szkoły Powszechne	„	122.032,05
Dział III	Wydział Techniczny	„	95.312,60
Dział IV	Administracja Domów Miejskich	„	4.644,04
Dział V	Oddziały: Zdrowia i Opieki Społecznej	„	24.939,91
	Razem	Zł.	383.860,53

MATERIAŁY i ZAPASY

w dniu 31. marca 1938 roku

Wyszczególnienie		zł.	gr.
1.	Materiały po b. Zakładzie Wodociągów i Kanalizacyjno-Asenizacyjnym	16.492,06	
2.	Materiały do konserwacji taboru kolejowego	117,91	
3.	Materiały z rozbiórki spichrza	566,96	
4.	Materiały do budowy dróg	140.936,95	
5.	Materiały Referatu Drogowego	1.858,05	
6.	Materiały Plantacji Miejskich	1.838,06	
7.	Rośliny, kwiaty i nasiona cieplarniane	6.510,40	
8.	Materiały w Wydziale Ogólnym	5.147,56	
9.	Materiały w Publicznych Szkołach Powszechnych	5.970,59	
10.	Materiały w Zawodowej Szkole Doksztalczącej	296,80	
11.	Materiały w Przedszkolu Miejskim	12,95	
12.	Materiały lecznicze w Oddziale Zdrowia	2.041,75	
Razem		181.790,04	

L O K A T Y

w dniu 31 marca 1938 roku

Wyszczególnienie	zł.	gr.	zł.	gr.
1. Papiery wartościowe:				
a) obligacje	600,—			
b) akcje	47.701,—		48.301,—	
2. Inne lokaty:				
a) udział w majątku Związku Międzykomunalnego budowy Szpitala Psychiatrycznego w Gostyninie	35.191,80			
b) Udziały Włocławskiego Zdrojowiska Siarczanego „Wieniec”	52.000,—			
c) fundusz na budowę domków robotniczych w K. K. O. m. Włocławka	54.431,25			
d) zaliczka na 50 sztuk akcji Tow. Popierania Budowy dróg wodnych w Polsce	100,—			
e) 18 sztuk akcji T-wa Apropowizacji Miast Polskich S. A.	1,—		141.724,05	
Razem .				190.025,05

WYKAZ DŁUGÓW

sporządzony na dzień

Nr. poz.	Ks. inw.	W I E R Z Y C I E L	Data zaciągnięcia długu
DŁUGI HIPOTECZNE			
1	1	Polski Bank Komunalny S.A. w Warszawie	25. II. 1927 r.
2	3	Bank Gospodarstwa Krajowego w Warszawie	14. IV. 1926 r.
3	5	Zakład Ubezpieczeń Społecznych w Warszawie	4. I. 1930 r.
4	7	Polski Bank Kom. Sp. Akc. w Warszawie z funduszków Zakładu Ubezp. Prac. Umysł.	24. I. 1929 r.
5	9	Bank Gospodarstwa Krajowego w Warszawie	30.VIII. 1927 r.
7	13	Aktieboleget Electro-Inwest S. A.	24. X. 1930 r.
8	15	Aktiebolaget Electro-Inwest S. A.	2. II. 1932 r.
21	41	Bank Gospodarstwa Krajowego w Warszawie	29. XII. 1934 r.
14	27	Polski Bank Komunalny S. A. w Warszawie	30. XII. 1936 r.
DŁUGI OBLIGACYJNE			
18	34	Pierwsza 6% pożyczka obligacyjna z 1916 r. . . .	31. XII. 1916 r.
INNE DŁUGI DŁUGOTERMINOWE			
6	11	Polski Bank Komunalny S. A. w Warszawie z Komu- nalnego Funduszu Pożyczkowo Zapomogowego	14. I. 1929 r.
9	17	Aktiebolaget Electro-Inwest S. A.	24. X. 1930 r.
10	19	Fundusz Pracy Biuro Główne w Warszawie	21. IX. 1936 r.
11	21	Fundusz Pracy Biuro Główne w Warszawie	21. IX. 1936 r.
12	23	Fundusz Pracy Biuro Główne w Warszawie	5. III. 1937 r.
13	25	Fundusz Pracy Biuro Główne w Warszawie	11. VIII. 1937 r.
15	29	Polski Bank Komunalny S. A. w Warszawie	14. V. 1937 r.
16	31	Fundusz Pracy Biuro Główne w Warszawie	3. VII. 1937 r.
17	33	Polska Poczta Telegraf, Telefon w Warszawie	31. III. 1936 r.
18	36	Polski Bank Komunalny S. A. w Warszawie	28. VI. 1930 r.
20	39	Polski Bank Komunalny S. A. w Warszawie z Fundu- szów Zakład. Ubezp. od wypadków Lwów	5. XII. 1928 r.
22	43	Szefostwo Intendentury O. K. VIII Toruń	26. IX. 1934 r.

DŁUGOTERMINOWYCH

31 marca 1938 r.

Na jaki cel zaciągnięto dług	Początkowa suma długu	Warunki spłaty		Suma długu na dz. 31.III. 1938 r.
		Stopa %	Okres	
na budowę Kuj. Elektrowni Okręg.	600.000.—	5%	33 lat	521.659.70
na konwersję kredytu budowlanego	44.000.—	5,5%	46 „	55.190.73
na spłatę zobow. krótkoterminowych	300.000.—	3%	36,5 „	194.759.72
na inwestycje miejskie	200.000.—	5,5%	36,5 „	200.000.—
na roboty inwestycyjne	100.000.—	5,5%	36,5 „	144.338.76
na spłatę zobowiązań K.E.O. . . .	7.500 000.—	7,33%	35 „	7.023.955.—
na rozbudowę K.E.O.	469.671.43	7,33%	33 „	443.487.43
na wykończenie domków robotniczych	20 300.—	3%	14,5 „	20.300.—
na konwersje zaległych procentów .	200.000.—	5%	33 „	200.000.—
				Razem 8 803.691.34
na skonwertowanie pożyczki	175.000.—	4,5%	30 „	156.850.—
				Razem 156.850.—
na konwersję pożyczek	100.000.—	1%	20 „	100.000.—
na budowę wodociągów i kanalizacji	1.000.000.—	3%	—	847.377.76
na budowę wodociągów i kanalizacji	360.000.—	2%	20 „	360.000.—
na zaturudnienie bezrobotnych . . .	183.797.83	2%	5 „	183.797.83
na projekty kanalizacji	7.500.—	1%	10 „	7.142.50
na kopanie gliny w M.C.M.	17.232.—	2%	10 „	8.500.—
na spłatę zobowiązań	50.000.—	2,5%	30 „	50.000.—
na roboty kanalizacyjne i drogowe .	77.440.—	2%	5 „	77.440.—
przedpłata na dostarczoną wodę . .	20.000.—	—	—	17.943.68
na wykończenie muzeum	150.000.—	5%	33 „	136.006.16
na budowę linii elektrycznej	100.000.—	5%	36 „	100.000.—
na budowę kanalizacji	18.700.—	5%	—	18.700.—

WYKAZ DŁUGÓW

sporządzony na dzień

Nr. poz.	Ks inw.	W I E R Z Y C I E L	Data zaciągnięcia długu
23	45	Towarzystwo Popierania Budowy Publicznych Szkół Pow- szecznych Okręg w Toruniu	7. II. 1936 r.
24	47	Fundusz Pracy Biuro Główne w Warszawie	3.VIII. 1937 r.
25	49	Fundusz Pracy Biuro Główne w Warszawie	26. IV. 1937 r.
26	51	Ubezpieczalnia Społeczna we Włocławku	27. IX. 1937 r.

Z e s t a

T r e ś ć

- | | | |
|--------------|-------------------------------------|--|
| 1. | Długi hipoteczne | |
| 2. | Długi obligacyjne | |
| 3. | Inne długi długoterminowe | |
| Razem | | |

DŁUGOTERMINOWYCH

31 marca 1938 r.

Na jaki cel zaciągnięto dług	Początkowa suma długu	Warunki spłaty		Suma długu na dz. 31.III. 1938 r.
		Stopa %	Okres	
na wykończenie szkoły na Bularce .	10.000.—	—	10 lat	9.000.—
na roboty wodociągowe	39.500.—	3%	5 „	39.500.—
na budowę kanalizacji	425.000.—	2,5%	20 „	425.000.—
przedpłata na budowę kolektora	15.000.—	5,85%	85 „	15.000.—
				Razem 2.395.407,93

w i e n i e

zł.	gr.
8.803.691,34	
156.850,—	
2.395.407,93	
11.355.949,27	

H C Y W O W K M R E R R Z E S T A
 przypisanych, odpisanych, uiszczonych, zaległych i nadpłaconych
 w dniu 31.

L. p.	NAZWA PODATKU (opłaty)	Oznaczenie budżetu		Zaległość na początku roku sprawozdawczego		Przypisano (wymie- rzono) w ciągu roku sprawozdawczego	
		Dz.	§	Zł.	gr.	Zł.	gr.
1	Opłaty od wozów i pojazdów na utrzy- manie ulic	VI	21	10.126,97		8.093,35	
2	Dopłaty za nadmierne zużycie dróg .	VII	28	7.456,84		30.286,50	
3	Podatek od zbytku mieszkaniowego	X	42	8.740,90		2.897,53	
4	Podatek hotelowy	X	43	901,--		2.090,86	
5	Podatek od publicznych zabaw, roz- rywek i widowisk	X	44	916,06		14.314,50	
6	Podatek od plakatów, szyldów i anon- sów	X	45	13.359,12		13.605,—	
7	Podatek od psów	X	46	4.448,50		12.868,—	
8	Podatek wojskowy	X	48	62.169,40		45,—	
9	Podatki i opłaty wygasłe	X	48 ^A	6.759,68		190,61	
10	Koszty I urzędzenia ulic	V	59	—		18.346,27	
11	Podatek inwestycyjny	VI	60	53.100,50		78 761,86	
				167.978,97		181.499,48	

1. Długi 808,8
 2. Długi 821
 3. Inne długi 295,5
 15.940,25

W I E N I E

ogólnych sum każdego z podatków samoistnych

III.1938 r.

Odpisano (umorzono) w ciągu roku sprawozdawczego	Uiszczono w ciągu roku sprawozdawczego	Pozostaje do pobrania z końcem roku sprawozdawczego	Nadpłata		U W A G I
			Zł. gr.	Zł. gr.	
6	7	8	9		10
2.580,10	4.331,80	11.308,42	—		
254,07	29.650,18	7.839,09	—		
2.514,19	1.835,20	7.289,04	—		
—	2.124,17	867,69	—		
793,93	13.448,49	988,14	—		
2.281,85	9.664,21	15.028,06	10,—		
5.579,50	4.233,60	7.519,40	16,—		
61.854,50	316,50	43,40	—		
1.480,69	328,48	5.141,12	—		
1.055,—	6.086,29	11.347,94	142,96		
13.431,36	51.961,47	66.719,—	249,47		
91.825,19	123.980,39	134.091,30	418,43		

Podatek wojskowy umarza się z urzędu na mocy rozp. Min. Spr. Wewn z dn. 22.III 38 r. (Dz. U.R.P. Nr. 21, p. 184).

B U D Ż E T			Wyszczególnienie źródeł dochodu
Dz.	§	Poz.	
I	1	a	Czynsz dzierżawny za lokale w domu przy ul. Łęskiej Nr. 22/24
I	1	b	Czynsz dzierżawny za lokal w domu przy ul. Kościuszki Nr. 12
I	1	c	Czynsz dzierżawny za lokale ul. Nowomiejskiej Nr 8
I	1	d	Czynsz dzierżawny za lokale ul. Nowomiejska Nr. 17/19
I	1	e	Czynsz dzierżawny za lokale ul. Południowej Nr. 1
I	1	f	Czynsz dzierżawny za lokale Al. Szopena 2/4
I	1	h	Czynsz dzierżawny za lokale Kaliska 75
I	1	i	Czynsz dzierżawny za lokale w Halach Targowych na Pl. Dąbrowskiego
I	1	l	Czynsz dzierżawny za lokale ul. Karnkowskiego Nr. 22
I	1	m	Czynsz dzierżawny za lokale ul. Rolińskiego Nr. 4
I	1	n	Czynsz dzierżawny za lokale Pl. Staszica (szkoła)
I	1	o	Czynsz dzierżawny za lokale ul. Lipnowska 20 (szkoła)
I	1	r	Czynsz dzierżawny za lokale ul. Kapitulna 18

K A Z

deł dochođu na dzień 31.III.1938 r.

dzierżawne.

Zaległości na początku roku sprawozdawczego	Zaległości z końcem roku sprawozdawczego	U w a g i			
3.196,50	3.987,60	Σ dzierżawy kiosków handlowych	f	1	I
—	15,—	Σ dzierżawy gruntów	b	2	I
2.886,95	2.436,08	Σ dzierżawy placów miejskich	e	2	I
4.121,51	3.168,86	Σ dzierżawy łąk i stawów	d	2	I
2.585,33	3.035,54	Σ stałe użytkowanie placów publicznych	c	20	IV
3.080,35	3.683,99	Zaległe opłaty za prąd elektryczny			
459,20	605,04				
1.293,60	1.009,10				
538,99	78,—				
959,10	47,95				
11,49	—				
351,80	536,14				
59,13	—				
19.543,95	18.603,30				

W Y
zaległości czynszowych z majątku

B U D Ż E T			Wyszczególnienie źródła dochodu
Dz.	§	Poz.	
I	1	k	Z dzierżawy kiosków handlowych
I	2	b	Z dzierżawy gruntów
I	2	c	Z dzierżawy placów miejskich
I	2	d	Z dzierżawy jezior i stawów
IV	20	c	Za stałe użytkowanie placów publicznych
			Zaległe opłaty za prąd elektryczny
			Razem

Z E S T A

L. p	Wyszczególnienie
1	Zaległy czynsz za dzierżawę majątku komunalnego
2	Zaległy czynsz za lokale mieszkalne
3	Zaległe opłaty za prąd elektryczny
Razem	

K A Z

komunalnego na dz. 31.III.1938 r.

Na początku roku sprawozdawczego 1937/38	Zaległość w końcu roku sprawozdawczego 1937/38 łącznie z zaległością z lat ubiegłych	U w a g i
193,40	258,38	
160,—	195,—	
181,—	96,—	
10,—	50,—	
449,74	57,20	
	8.388,—	
994.14	9.044,58	

W I E N I E

Suma
zł. 656,58
„ 18.603,30
„ 8.388,—
zł. 27.647,88

Aktywa

Grupa	Pozycja	A k t y w a	W a r t o ś ć				Objaśnienia
			Sumy pozycji		Sumy grup		
			zł	gr	zł	gr	
I		Nieruchomości					
	1	budowle i urządzenia			227.447,53		
II		Ruchomości					
	1	inwentarz żywy	135,—				
	2	inwentarz martwy — ruchomości	62.876,09				
	3	naczynia kuchenne i stołowe	2.764,41				
	4	pościel i bielizna	26.495,27				
	5	przyrządy lekarskie	6.991,31		99.262,08		
III		Materiały i zapasy					
	1	artykuły żywnościowe	902,75				
	2	medykamenty i materiały opatrunkowe	3.425,52				
	3	materiały opałowe	1.745,20		6.073,47		
IV		Papiery wartościowe					
	1	Akcje Pol. Banku Kom. w Warszawie			1.500,—		
V		Dłużnicy					
	1	należność za leczenie z lat poprzednich	34.758,84				
	2	należność za leczenie z roku sprawozdawczego	58.351,18		93.110,02		
VI		Kasa			1.153,52		
VII		Instytucje Finansowe					
	1	P. K. O. Warszawa	378,13				
	3	K. K. O. miasta Włocławka	11,40				
	2	K. K. O. pow. Włocławskiego	967,53		1.357,06		
VIII		Sumy przechodnie			1.098,81		
XI		Niedobory					
	1	niedobory z lat poprzednich	35.159,24				
	2	niedobór z roku sprawozdawczego	52.101,46		87.260,70		
		Ogółem			518.263,19		

O P I S

inwestycji dokonanych z budżetu nadzwyczajnego w 1937/38 roku

Ustęp na Placu Dąbrowskiego

Z części Hal Targowych na Placu Dąbrowskiego przerobiono 4 izby handlowe na 2 pomieszczenia ustępowe, osobne dla kobiet i osobne dla mężczyzn. Ustęp męski mieści 3 osobne misy klozetowe oraz rynienkowy pisuar, ustęp dla kobiet 3 misy klozetowe.

W ustępach zainstalowano kanalizację i wodociąg, oświetlenie elektryczne, założono 2 piece ogrzewalne kaflowe, ułożono przegrody do poszczególnych mis, ułożono posadzkę cementową. Koszt wszystkich robót wyniósł zł. 2.114,81.

Szkoła przy ul. Nowomiejskiej

W związku z brakiem pomieszczeń szkolnych we Włocławku Zarząd Miejski przystąpił do budowy nowego budynku szkolnego przy ul. Nowomiejskiej róg Wolności. Kosztorys na budynek łącznie z ustępem prowizorycznym ogrodzeniem i t. d. wynosił zł. 130000. Roboty zostały rozpoczęte przy końcu maja 1937 r., przy czym w okresie budżetowym 1937/38 pobudowano w surowym stanie sam budynek szkolny mieszczący 10 sal wykładowych, rekreacje, 3 pokoje nauczycielskie, mieszkanie dla kierownika składające się z 2 pokoi i kuchni, oraz mieszkanie dozorca 1-izbowe. Koszt wyciągnięcia murów, założenia stropów ceglano-betonowych, ułożenia dachu i pokrycia go wyniósł zł. 59.110,13.

Szkoła powszechna na Zazamczu

W szkole przy ul. Kilińskiego założono drewniane ogrodzenie boczne o długości 46,00 mb. Ogrodzenie wykonano z drzewa otrzymanego z rozbiórki spichrza po uprzednim przetarciu go, istniejące ogrodzenie w części siatkowe, w części murowane o długości 59,00 mb. otynkowano. Niezależnie od tego założono w klatkach schodowych szkoły poręcze dębowe do balustrad. Koszt tych robót wyniósł zł. 1036,73.

Domek ogrodnika

W parku Sienkiewicza pobudowano murowany parterowy budynek mieszkalny mieszczący 1 mieszkanie 2-izbowe ze spiżarką, przedpokojem, ustępem nieskanalizowanym oraz 2 izby przeznaczone jedna na skład narzędzi, druga zaś jako pomieszczenie dla inwentarza żywego (dla pawia i t. p.). Koszt budynku o kubaturze 260,00 m³ wyniósł zł. 5.290,48.

Szkoła przy ulicy Wiejskiej

Wykonano boczne ogrodzenie drewniane przy boisku szkolnym o łącznej długości 143.00 mb. Materiał drzewny do powyższego ogrodzenia został użyty z rozbiórki spichrza po przetarciu. Niezależnie od tego istniejące ogrodzenie w połowie siatkowe w połowie murowane o ogólnej długości 92.00 mb. otynkowano ze względów estetycznych i konserwacyjnych. Koszt ogólny tych robót wyniósł zł. 1.234,75, w czym parkan drewniany zł. 628,65, tynkowanie ogrodzenia zł. 606,10.

Łaźnia przy Kapitulnej

Budynek ten od kilkunastu lat nie remontowany wymagał uporządkowania i w związku z tym przeprowadzono następujące roboty:

1. poreperowano tynki zewnętrzne budynku i podmurówki ogrodzenia;
2. pomalowano fasady budynku;
3. założono nowe sztachety ogrodzenia z pomalowaniem ich olejno;
4. przełożono dachówkę nad całym budynkiem;
5. przeprowadzono reperację tynków wewnętrznych oraz wykonano malowanie wewnętrzne ścian i stolarki;

Koszt tych robót wyniósł sumę zł. 3135,61.

ZAKŁAD WODOCIĄ

Inwestycje wykonane w ro

T R E Ś Ć	Sumy poszczególne		Sumy ogólne	
	zł.	gr.	zł.	gr.
KANALIZACJA				
Kanały murowane				
ul. Zduńska kl. II () 70x125 cm. m.b.	134.24			
Pl. Wolności, Kaliska „ 1 () 60x110 cm. m.b.	355.10			
ul. Kaliska „ 0 () 50x 95 cm. m.b.	209.15			
Razem m.b.	698.49	93.590,20		
ul. Karnkowskiego kl. V () 100x175 cm. m.b.	197.60			
„ „ „ IV () 90x160 cm. m.b.	142.31			
„ „ „ III () 80x140 cm. m.b.	141.65			
„ „ „ II () 70x125 cm. m.b.	84.30			
Razem m.b.	565.86	224.392,22		
ul. Kilińskiego kl. I () 60x110 cm. m.b.	308.30	38.905,65		
Komora przelewu kanału burzowego „ 8.29		3.742,—		
			360.630,07	
Kanały kamionkowe				
ul. Żabia () 40 cm. mb.	50.35			
„ „ () 35 cm. m.b.	50.52			
„ „ () 30 cm. m.b.	49.80			
„ „ () 25 cm. m.b.	36.91			
Razem m.b.	187.58	14.963,41		
ul. Piekarska () 40 cm. m.b.	53.75			
„ „ () 35 cm. m.b.	54.16			
„ „ () 30 cm. m.b.	52.64			
„ „ () 25 cm. m.b.	41.66			
Razem m.b.	202.21	16.684,—		
ul. Ogniowa () 30 cm. m.b.	150.06	17.539,78		
Pl. Wolności — od Zduńskiej do Przechodniej () 25 cm. m.b.	67.60			
Pl. Wolności — od Przechodniej do 3-go Maja () 20 cm. mb.	71.70			
Razem m.b.	139.30	8.362,74		
Pl. Wolności — od Brzeskiej do Kilińskiego () 35 cm. mb.	117.11	11.158,06		
			68.707,99	

GÓW I KANALIZACJI

ku budżetowym 1937/38

T R E Ś Ć	Sumy poszczególne		Sumy ogólne	
	zł	gr.	zł	gr.
Kanały betonowe				
Pl. Wolności — od Kilińskiego do Kościuszki () 30 cm. m.b. 43.64		1.678,83		
ul. Ogniowa () 30 cm. mb. 29.75		1.144,48		
ul. Zapiecek () 30 cm. m.b. 154.27		5.935,32		
ul. Św. Antoniego () 30 cm. m.b. 228.03		7.666,04	16.424,67	
Razem m.b. 455.69				
Przyłączenia kanal. do granicy posesji szt. 98		25.563,33		
Prywatne przyłącz. kanal. na zamówienie „ 20		4.361,83		
Wartość pozostałości materiałów		5.580,32	35.505,48	
Razem .			481.268,21	
W O D O C I A G I				
Rurociąg uliczny z uzbrojeniem				
ul. Cicha () 100 cm. m.b. 375		8.062,50		
„ Starodębska () 100 cm. m.b. 105		2.257,50		
„ Słowackiego () 100 cm. m.b. 48		1.032,—		
„ Szkolna () 100 cm. m.b. 87		1.870,50		
„ Rolińskiego () 100 cm. m.b. 120		2.580,—		
„ Toruńska () 125 cm. m.b. 1068		27.462,56	43.265,06	
Razem m.b. 1803				
Prywatne przyłączenia wodociagowe szt. 72		12.665,37		
Wodomierze do przyłączeń wodociagowych „ 66		5.366,15		
Kiosk do sprzedaży wody „ 1		450,—		
P.K.P. opłaty ulgowe z lat ubiegłych		6.804,80		
Związek Miast Polskich 1/2% od pożyczek		2.750,—		
Wartość pozostałości materiałów		11.477,11	39.513,43	
Razem .			82.778,49	
Z E S T A W I E N I E W Y D A T K Ó W				
Kwota wydatków na kanalizację			481.268,21	
Kwota wydatków na wodociągi			82.778,49	
Razem .			564.046,70	
Pokrycie wydatków				
Dotacja z budżetu administracji ogólnej			531.906,77	
Dochody nadzwyczajne Zakładu Wodoc. i Kanal.			32.139,93	
Razem .			564.046,70	

Z E S T A W I E N I E

wykonanych robót drogowych w roku budż. 1937/8

1) Ul. Pułaskiego:

Wykonano budowę jezdni o nawierzchni z kostki kam. betonowej na długości m. b. 289.5, o powierzchni m². 1.476.45, ułożono kostki kam. betonowej na wjazdach m². 319.84, ustawiono wg niwelety krawężniki betonowe uliczne i wjazdowe oraz kamienne łukowe, zregulowano i obsiano zieleńców o powierzchni m². 1.273.0 — razem na sumę zł. 22.060.37

2) Ul. Grodzka:

Wykonano budowę jezdni o powierzchni z kostki kam.-betonowej na długości m. b. 338.0 o powierzchni m² 1724.0, ustawiono krawężników betonowych ulicznych i wjazdowych. Wykonano budowę jezdni o nawierzchni szabrowej na długości 587.0 m. o łącznej powierzchni 2935 m². Wykonano przepust z rur betonowych o (l) 0.60 na ławie betonowej i przyczółkach betonowych — razem na sumę zł. 41.341.89

3) Ul. Pierackiego:

Wykonano budowę nowych chodników z płyt betonowych o powierzchni m² 435.0, ułożono krawężniki betonowe trawnikowe, zregulowano i obsiano zieleńce o powierzchni m² 244.5 razem na sumę zł. 2.813.62

4) Ul. Szczęśliwa:

Wykonano budowę chodnika z płyt betonowych o powierzchni m² 209.0, ułożono wjazdy z kostki kamienno-betonowej o powierzchni m². 24.0, założono krawężników wjazdowych i drzewkowych — razem na sumę zł. 1.076.61

5) Ul. św. Antoniego:

Wykonano budowę chodnika z płyt betonowych o powierzchni m². 2880.0, ułożono wjazdy z kostki kam.-betonowej o powierzchni m². 529.44, założono krawężniki betonowe uliczne, wjazdowe, łukowe, trawnikowe i drzewkowe, urządzono i obsiano zieleńce o powierzchni 1350.0 m². — razem na sumę zł. 22.529.30

6) Ul. Reymonta :

Wykonano budowę chodnika z płyt betonowych o powierzchni m² 822.0, zalano spoiny zaprawą cementową, założono krawężniki trawnikowe, urządzono i obsiano zieleńce o powierzchni m² 513.0 — razem na sumę zł. 4.839,52

7) Ul. Paderewskiego :

Wykonano budowę chodnika z płyt betonowych o powierzchni m^2 730.0, zalano spoiny zaprawą cementową, założono kra-
węzniki betonowe drzewkowe i trawnikowe, zregulowano i ob-
siano zieleńce o powierzchni m^2 215.0 — razem na sumę zł. 3.633,47

8) Ul. Lipnowska :

Przebudowano jezdnię szabrową t. j. zerwano starą korę szabro-
wą na szerokości 7.0 m., wyrównano niweletę profilu podłuż-
nego, wykonano podłoże z piasku i ułożono jezdnię z kamienia
ciętego na długości 583.0 m. b. o powierzchni m^2 4285.0 i jezdnię
z kostki kam. betonowej na dług. 102.0 m. o powierzchni m^2 510.0
 m^2 . Zregulowano i utrwalono starym szabrem pobocza m^2 2055, ustawiono pachółki betonowe pobocza oraz przebrukowano pod-
jazdy na łączną sumę zł. 39.042,50

9) Ul. 11 Listopada :

Wykonano jezdnię z kostki kamienno-betonowej na dług. m. b.
100.0 o powierzchni m^2 700.0, ułożono chodnik z nowych płyt
betonowych o powierzchni m^2 2.704.0, ułożono wjazdy z kostki
kamienno-betonowej o powierzchni m^2 69.30, ustawiono kra-
węzniki wjazdowe i trawnikowe, zregulowano i obsiano zieleń-
ce o powierzchni m^2 1.220.0, — na łączną sumę zł. 15.011,08

10) Ul. Brzeska :

Celem zredukowania do minimum kurzu na jezdni wykonano
zalanie spoin między kostkami po uprzednim oczyszczeniu i wy-
myciu a mianowicie m^2 920.0, zalano zaprawą cementową
w stosunku 1 : 2 i m^2 2.218.0 asfaltem drogowym, przy czym
wymieniono i przełożono m^2 38.2 kostki 16 x 16 x 16 — na
łączną sumę zł. 5.678,85

11) Plac Dworcowy :

Wykonano przebudowę nawierzchni placu dworcowego, t. j.
zerwano stary, ciężki bruk, wykonano podłoże piaskowe pod
kostkę, wyrównywując profil do ustalonej niwelety, wykonano
roboty kanalizacyjne celem odwodnienia placu, założono kra-
węzniki betonowe i ułożono nawierzchnię z kostki kam. beto-
nowej m^2 3559 — z bruku ciętego na ul. Objazdowej m^2 924.0,
ułożono chodników z płyt betonowych m^2 1132 oraz urządzono
zieleńców m^2 7600. — na ogólną sumę zł. 65.778,93

12. Plac Wolności:

Wykonano przebudowę nawierzchni jezdni i chodników:

- 1) Ułożono nawierzchnię jezdni na odcinku od ulicy Brzeskiej do ul. Warszawskiej z kostki bazaltowej 9—11 cm. na przełożonym starym bruku na zaprawie cementowej o stosunku 1:4 z zalaniem spoin zaprawą cementową o stosunku 1:2 m². 3432.0.
- 2) Ułożono nawierzchnię jezdni na odcinku od ul. Brzeskiej — 3-go Maja — Zduńska do ul. Warszawskiej z kostki kamienno-betonowej na podłożu piaskowym i zalaniem spoin zaprawą cementową o pow. 3.324.0 m².
- 3) Ułożono spodów z kostki kam.-betonowej o pow. 286.6 m².
- 4) Ułożono chodników z płyt betonowych 3038.0 m².
+ 164.0 = 3202.0 m².
- 5) Przełożono jezdnię z kostki nieregularnej granitowej na ul. Kaliskiej m². 1667.0.
- 6) Przełożono bruku zwykłego i z kostki na podjazdach 750.0 + 97.0 = 847.0 m².
- 7) Wybudowano 37 szt. studzienek deszczowych i kanalizacyjnych na łączną sumę zł. 123.012.67

13. Plac Kopernika:

Wykonano przebudowę chodnika z płyt betonowych o powierzchni m². 1371.0. ułożono kostkę kamienno-betonową na wjazdach m². 15.40, założono krawężniki betonowe uliczne, wjazdowe i trawnikowe, przebudowano jezdnię m². 460.0, zregulowano i obsiano zieleńców m². 324.0 — razem na sumę zł. 9.506,90

14. Ul. Obrońców Wisły:

Uporzędkowano i urządzono dojście do pomnika Obrońców Wisły z płyt betonowych o pow. 460.0 m²., przełożono bruku 618.0 m²., uporządkowano i odarniowano skarpy na łączną sumę zł. 1.347,49

15. Ul. Dziewińska:

Poprawiono dojazd do stacji pomp na Krzywem Błocie przez utwalenie nawierzchni piaskowej za pomocą szlaki węglowej, gliny i żwiru na dług. około 1 km. na łączną sumę zł. 1.193,25

Ogółem na sumę zł. 358.728,04

16. Różne roboty:

a) roboty ziemne w Parku Sienkiewicza.	zł.	1.373.19	
b) urządzenie zieleńców koło mostu	zł.	620.20	
c) uporządkowanie cmentarza na Dziadowie	zł.	812.29	
d) Zakład Oczyszczania Miasta za:			
1) dzierżawę terenu	zł.	1.200.—	
2) abonament telefoniczny	zł.	144.—	
3) oświetlenie	zł.	120.—	
4) utrzymanie koni wyjazdowych <u>zł. 1.350.—</u>	zł.	2.814.00	
e) Pow. Zarz. Drog. w Lipnie za dzierżawę taboru kolejkow.	zł.	149.77	
f) Z. O. M. zwrot części składki ogniowej	zł.	308.80	
h) Cegielnia zwrot kosztów utrzymania bocznicy	zł.	277.46	
i) utrzymanie drogi Wienieckiej	zł.	192.50	
j) wykonanie parkanu na ul. Legjonów	zł.	132.29	
k) pensje różnych	zł.	5.078.91	
l) przygotowanie materiałów do budowy dróg na rok 1938/39	zł.	4.677.72	
ł) przewozy klinkieru	zł.	3.280.05	
m) kupno inwentarza	zł.	2.137.97	
n) materiały zużyte na różne ulice.	<u>zł.</u>	<u>6.003.86</u>	zł. 27.859.01
3) różne roboty wykonane na r-k osób trzecich			zł. 5.303.30
4) pozostałość materiałów według spisu na dzień 31.III.1938 r.			<u>zł. 142.795.00</u>
	<u>Razem</u>	<u>zł. 534.685.35</u>	

Z e s t a w i e n i e.

Suma wydatków w-g zestawienia budżetu	zł.	397.462,74
Materiały otrzymane z przebudowy ulic	„	17.246,19
Zysk ze sprzedanych materiałów	„	282,64
Wartość materiałów z roku budżet. 1936/37	„	<u>119.693,78</u>
		<u>zł. 534.685,35</u>

Objaśnienie

Na zmniejszenie wydatków poniesionych na budowę ulic w łącznej sumie	zł.	397.462,74
zarachowano wpłaty osób trzecich za wykonane na ich rachunek roboty w sumie	zł.	5.303,30
z czego zainkasowano w r 1937/38 sumę	<u>zł.</u>	<u>4.090,28</u>
zainkasowano w r. 1938/39 sumę	<u>zł.</u>	<u>1.213,02</u>
suma wydatku budżetowego		<u>zł. 393.372,46</u>



S K O R O W I D Z.

	Str.
1. Sprawozdanie z wykonania budżetu administracyjnego	1
2. Budżety zakładów opiekuńczych	41
3. Zamknięcie sum pozabudżetowych	47
4. Rachunki instytucji finansowych	50
5. Rachunek weksli obcych	50
6. Depozyty i kaucje walorowe	51
7. Rachunek zaliczek zwrotnych	55
8. Rachunek dłużników i wierzycieli	56
9. Rachunek zaliczek budżetowych	59
10. Kaucje i depozyty własne	59
11. Rachunki przedsiębiorstw i zakładów własnych	59
12. Rachunek sum przechodnich	60
13. Rachunek deponentów	61
14. Rachunek weksli własnych	65
15. Wykaz należności względnych	66
16. Budżety przedsiębiorstw komunalnych	67
17. Rzeźnia Miejska	68
18. Miejskie Targowisko Zwierzęce	73
19. Lasy Miejskie	77
20. Zakład Oczyszczania Miasta	83
21. Miejska Cegielnia Mechaniczna	93
22. Zakład Wodociągów i Kanalizacji	103
23. Kujawska Elektrownia Okręgowa	115
24. Miejski Fundusz Emerytalny	120
25. Dział „A“ Inwentarz stanu majątkowego miasta	121
26. Wykaz majątku nieruchomego	126
27. Ruchomości	130
28. Materiały i zapasy	134
29. Lokaty	135
30. Wykaz długów długoterminowych	136
31. Zestawienie podatków samoistnych	140
32. Wykaz zaległych źródeł dochodu	141
33. Wykaz zaległości czynszowych	144
34. Opis wykonanych inwestycji	148

S K O R O W I D Z

1	1. Sprawozdanie z wykonania budżetu administracyjnego
41	2. Budżety zakładów opiekuńczych
47	3. Zanimczenie sum pozabudżetowych
50	4. Rachunki instytucji finansowych
50	5. Rachunek wekali obcych
51	6. Depozyty i kauce walorowe
52	7. Rachunek zaliczek zwrotnych
56	8. Rachunek dłużników i wierzycieli
59	9. Rachunek zaliczek budżetowych
59	10. Kauce i depozyty własne
59	11. Rachunki przedsiębiorstw i zakładów własnych
60	12. Rachunek sum przechodnich
61	13. Rachunek dopłat
62	14. Rachunek wekali własnych
66	15. Wykaz należności względnych
67	16. Budżety przedsiębiorstw komunalnych
68	17. Rzeźnia Miejska
73	18. Miejskie Towarzystwo Zwierzecze
77	19. Lasy Miejskie
83	20. Zakład Oczyszczania Miasta
93	21. Miejska Cegielnia Mechaniczna
103	22. Zakład Wodociągów i Kanalizacji
115	23. Kujawska Elektrownia Opatowska
120	24. Miejski Fundusz Emerytalny
121	25. Dział „A” Inwentarz stanu majątkowego miasta
126	26. Wykaz majątku nieruchomego
130	27. Ruchomości
134	28. Materjały i zapasy
137	29. Lokaty
136	30. Wykaz długów długoterminowych
140	31. Zestawienie podatków samorządowych
141	32. Wykaz naleganych kwot dochodów
144	33. Wykaz naległości czynszowych
148	34. Opis wykonanych inwestycji

E R R A T A

Na stronie 79	Wydatki zwyczajne	zamiast sumy	zł 15.010.32	winno być	zł 15.010.33
" "	85 " "	" "	zł 64.461.89	" "	zł 64.458.89
" "	85 Koszty robocizny it.p.	" "	zł 49.510.97	" "	zł 49.507.97
" "	87 Wydatki rzeczowe	" "	zł 24.120.12	" "	zł 24.123.12
" "	87 " "	" "	zł 36.822.88	" "	zł 36.819.88
" "	87 Zakup paszy	" "	zł 24.464.69	" "	zł 20 467.69
" "	87 " "	" "	zł 545.31	" "	zł 532.31
" "	91 Zwiększone kapitały	" "	zł 2.462.60	" "	zł 2.482 06

Biblioteka Główna UMK



300020844663