


SPRAWOZDANIE
Z DZIAŁALNOŚCI



M A G I S T R A T U
M. W Ł O C Ł A W K A

ZA OKRES CZASU

OD DNIA 1 STYCZNIA 1926 ROKU
DO DNIA 31 MARCA 1927 ROKU.



SPRAWOZDANIE
Z DZIAŁALNOŚCI
MAGISTRATU
M. WŁOCŁAWKA

ZA OKRES CZASU

OD DNIA 1 STYCZNIA 1926 ROKU
DO DNIA 31 MARCA 1927 ROKU.

WYKONANO W ZAKŁADACH GRAFICZNYCH
p. f. „B-cia PIOTROWSCY”
(WL. S. PIOTROWSKI)
WŁOCŁAWEK, PRZEDMIEJSKA 20. — TEL. 100.



Q 2469/56

S Ł O W O W S T Ę P N E

Idea samorządu wymaga jawności gospodarki komunalnej. Członkowie gminy, a w szczególności członkowie reprezentacji miejskiej tylko wtedy mogą sumiennie spełniać swe obowiązki wobec gminy, jeżeli działalność jej znają i oceniają właściwie.

Do roku 1926 sprawozdania m. Włocławka zamykały się w szczupłych ramach sprawozdania cyfrowego z wykonania budżetu z dołączeniem bilansów. Zdając sobie sprawę z niedostateczności tego rodzaju sprawozdań, Magistrat w r. 1926 wydał książkę pod tytułem „Rozwój samorządu m. Włocławka”, obejmującą przegląd działalności władz miejskich za lata 1919—1925.

Pragnąc w dalszym ciągu uzupełniać dane przytoczone w wymienionem wydawnictwie, Magistrat rozszerzył ramy sprawozdania rachunkowego za rok 1926/7, dodając szereg zestawień statystycznych i komentarzy.

Rozszerzenie treści sprawozdania za r. 1926/7, zastosowane z inicjatywy niżej podpisanego, odpowiada jednocześnie w znacznej części wskazaniom władz nadzorczych, zawartym w §§ 45—47 rozporządzenia ministrów Spraw Wewnętrznych i Skarbu z dnia 28 marca 1927 r. o kasowości i rachunkowości związków komunalnych (Dz. U. R. P. Nr. 38 z dnia 25.IV.1927 r. poz. 345).

Zupełne uwzględnienie wymagań powyższego rozporządzenia będzie możliwe nie wcześniej jak w roku następnym, ponieważ dopiero w roku bieżącym rachunkowość m. Włocławka zostanie dostosowana do nowych przepisów rachunkowych.

W związku ze zmianą okresu budżetowania obecne sprawozdanie zawiera dwa okresy budżetowe, a mianowicie: okres pierwszy, obejmujący według dawniejszych przepisów rok kalendarzowy 1926, i okres drugi przejściowy, obejmujący I kwartał 1927 roku, który według obecnych przepisów nie mógł być zaliczony do roku budżetowego 1927/8.

Mając na uwadze względy oszczędnościowe, Magistrat ujął obydwie powyższe okresy w jedno sprawozdanie, wskazując wykonanie budżetu za każdy okres w osobnych rubrykach.

Oddzielne sprawozdania z wykonania budżetu za każdy z powyższych okresów sporządził jedynie Związek Szpitalny, będący samodzielnym zakładem dwóch związków komunalnych.

Wszystkie bilanse sporządzone zostały na dzień 1 kwietnia 1927 r.

Z powodu braku miejskiego biura statystycznego, koncentrującego dane z dziedziny gospodarki i życia miejskiego, sprawozdanie niniejsze odznacza się niejednolitem traktowaniem poszczególnych dziedzin. Również ta okoliczność, iż sprawozdanie obecne w rozszerzonych ramach drukowane jest dopiero po raz pierwszy, powoduje znaczne braki, których w następnych latach zapewne będzie można uniknąć.

Należy się spodziewać, iż materiał zawarty w niniejszem wydawnictwie wywoła zainteresowanie i zostanie należycie wyzyskany dla dobra naszego miasta i tworzenia realnych planów gospodarki miejskiej na przyszłość.

Sprawozdanie przygotował do druku p. Ludomir Starzyński, Kierownik Wydziału Finansowego Magistratu.

STEFAN PACHNOWSKI
PREZYDENT MIASTA WŁOCŁAWKA

S P I S T R E Ś C I.


	Strona		Strona
I. Wykonanie Budżetu Administracyjnego.		2) Rzeźnia Miejska:	
1) Sprawozdanie rachunkowe z wykonania budżetu administracyjnego	9	a) sprawozdanie z wykonania budżetu	72
wydatki zwyczajne	9	b) bilans z dnia 31.III 1927 r.	74
dochody zwyczajne	20	c) rachunek strat i zysków	74
wydatki nadzwyczajne	26	d) bilans ostateczny na dzień 1.IV 1927 r.	74
dochody nadzwyczajne	28	e) wykaz zabitych zwierząt rzeźnych	76
2) Wykonanie budżetu administracyjnego w/g tytułów.	30	f) wykaz wykrytych chorób przy uboju zwierząt	77
3) Usprawiedliwienie przekroczeń budżetowych.	34	g) wykaz skonfiskowanego mięsa pochodzącego z potajemnego uboju	78
II. Sprawozdanie Zakładów Komunalnych.		Przedsiębiorstwa miejskie przemysłowo-handlowe.	
1) Kanalizacja Miejska:		3) Cegielnia Miejska:	
a) sprawozdanie z wykonania budżetu	39	a) sprawozdanie z wykonania budżetu	79
b) sprawozdanie opisowe	41	b) bilans z dnia 31.III 1927 r.	82
2) Komunalne Koedukacyjne Seminarjum Nauczycielskie	42	c) rachunek strat i zysków	82
3) Łaźnie Miejskie i Zakład dezynfekcyjny:		d) bilans ostateczny na dzień 1.IV 1927 r.	84
a) sprawozdanie z wykonania budżetu	44	e) wykaz stanu produkcji, kosztów i sprzedaży za r. 1926	86
b) sprawozdanie statystyczne	46	4) Warsztaty Miejskie:	
4) Włocławski Celowy Związek Szpitalny:		a) sprawozdanie z wykonania budżetu	87
a) sprawozdanie z wykonania budżetu za rok 1926	48	b) bilans z dnia 31.III 1927 r.	88
b) sprawozdanie z wykonania budżetu za I kw. 1927 r.	52	c) rachunek strat i zysków	88
c) bilans na dzień 1 kwietnia 1927 r.	56	d) bilans ostateczny na dzień 1.IV 1927 r.	88
d) frekwencja chorych i inwestycje w szpitalu św. Antoniego	58	5) Tabor Miejski:	
5) Ambulatorjum Miejskie:		a) sprawozdanie z wykonania budżetu	90
a) sprawozdanie z wykonania budżetu	59	b) bilans z dnia 31.III 1927 r.	92
b) sprawozdanie statystyczne	60	c) rachunek strat i zysków	92
6) Kolonja lecznicza w Ciechocinku	61	d) bilans ostateczny na dzień 1.IV 1927 r.	94
7) Półkolonje wakacyjne dla dzieci szkół powszechnych	62	6) Magazyny Miejskie:	
8) Inne zakłady miejskie	62	a) sprawozdanie z wykonania budżetu	96
III. Sprawozdanie Przedsiębiorstw Miejskich.		b) bilans z dnia 31.III 1927 r.	98
Przedsiębiorstwa miejskie użyteczności publicznej.		c) rachunek strat i zysków	98
1) Elektrownia Miejska:		d) bilans ostateczny na dzień 1.IV 1927 r.	98
a) sprawozdanie z wykonania budżetu	65	7) Wydział Zaopatrywania w likwidacji:	
b) bilans z dnia 31.III 1926 r.	68	a) bilans na dzień 1.IV 1927 r.	100
c) rachunek strat i zysków	68	b) rachunek strat i zysków	100
d) bilans ostateczny na dzień 1.IV 1927 r.	70	c) sprawozdanie z likwidacji W-łu Zaopatrywania	100
		8) Zestawienie wydatków, dochodów, strat i zysków przedsiębiorstw Miejskich	
		102	
		9) Omówienie sprawozdań przedsiębiorstw miejskich	
		104	
IV. Stan Majątkowy gminy miasta Włocławka.			
1. Bilans na dz. 1.IV. 1927 r.		106	

	Strona
2) R-k niedoborów i nadwyżek	110
3) Wykazy obiektów majątkowych:	
a) budowle	112
b) place	112
c) parki	112
d) inwestycje w budowie	112
e) walory własne	112
4) Zaległości budżetowe czynne	113
5) Wykaz zadłużenia m. Włocławka	114
6) Porównanie bilansów z dnia 1.I. 1926 r. i z dnia 31.III. 1927 r.	115
7) Omówienie zmian w majątku m. Włocławka.	116

V. Opisy i zestawienia statystyczne.

1) Administracja ogólna i podatkowa:	
a) statystyka posiedzeń ciał kolegjalnych zarządu miejskiego	120
b) statystyka korespondencji załatwionej przez wydziały administracyjne Magistratu	120
c) pobór i egzekucja podatków	121
d) obc. podatkowe w r. 1926 w por. z r. 1925 pg. wykonań budżetowych	121
2) Administracja majątku miejskiego:	
a) nieruchomości miejskie	122
b) ogrodnictwo miejskie.	122
c) leśnictwo miejskie	122
d) targowiska miejskie	124
3) Drogi i place:	
a) nowe bruki	125

	Strona
b) remont bruków	125
c) chodniki	125
d) remont mostu	125
e) remont bulwaru	125
f) szosy	125
4) Pomiary i nadzór budowlany:	
a) pomiary	126
b) nadzór budowlany (statystyka ruchu budowlanego)	126
5) Oświata:	
a) oświata przedszkolna.	127
b) szkolnictwo powszechne	127
c) miejskie szkolnictwo doksztalające	132
d) oświata pozaszkolna	132
e) szkolnictwo zawodowe	133
f) szkolnictwo średnie	134
g) ogólny stan szkolnictwa	135
h) gospodarka szkolna	136
6) Zdrowie publiczne:	
a) Komisja sanitarna	140
b) stacja kontroli artykułów spożywczych	140
c) zameldowania chorób zakaźnych.	141
d) szczepienia ochronne	141
e) utrzymanie studni miejskich	141
7) Opieka społeczna.	141
8) Opis robót inwestycyjnych:	
1) budowa mieszkań	142
2) budowa szkoły	143
3) inwestycje w dziale dróg i mostów	144
4) inwestycje w Elektrowni Miejskiej	144



CZĘŚĆ I.

WYKONANIE BUDŻETU
ADMINISTRACYJNEGO

CZECH

ADMINISTRACE
KROKOVSKÉHO
BUDŽETU

I. Wykonanie Budżetu Administracyjnego

1. Sprawozdanie rachunkowe z wykonania budżetu administracyjnego.

Par.	Poz.	W Y D A T K I	Suma prelim. na 1926 r.	Suma wykon. za 1926 r.	Suma prelim. na I kw. 1927 r.	Suma wykon. za I kw. 1927 r.	Razem suma preliminowana od 1/I 1926 r. do 31/III 1927 r.	Razem suma wykon. od 1/I 1926 r. do 31/III 1927 r.
WYDATKI ZWYCZAJNE.								
TYT. I.								
Koszta administracji ogólnej.			336,359.—	331,482.11	84,089.75	98,208.78	420,448.75	429,690.89
Wydatki osobowe.			297,855.—	298,806.49	74,463.75	85,168.90	372,318.75	383,975.39
	1	Pobory członków Magistratu	42,305.—	47,181.40	10,576.25	11,836.05	52,881.25	59,017.45 ¹⁾
	2	Pobory pracowników Magistratu	188,450.—	183,904.65	47,112.50	49,268.56	235,562.50	233,173.21
	3	Pobory oficjalistów.	15,960.—	15,928.12	3,990.—	4,610.14	19,950.—	20,538.26 ²⁾
	4	Pobory gońców i sprzątaczek.	5,440.—	5,850.21	1,360.—	901.17	6,800.—	6,751.38
	5	Opłata na rzecz Kasy Chorych	10,500.—	10,145.55	2,625.—	3,689.09	13,125.—	13,834.64
	6	Emerytury i odprawy	13,100.—	14,213.21	3,275.—	3,799.45	16,375.—	18,012.66
	7	Djety i rozjazdy	5,600.—	5,171.84	1,400.—	4,991.60	7,000.—	10,163.44
	8	Zajęcia dodatkowe.	15,000.—	15,208.51	3,750.—	5,565.84	18,750.—	20,774.35 ³⁾
	9	Odznaczenia i nagrody	500.—	—	125.—	300.—	625.—	300.—
	10	Zapomogi pogrzebowe	300.—	447.—	75.—	100.—	375.—	547.—
	11	Umundurowanie woźnych	700.—	756.—	175.—	107.—	875.—	863.—
¹⁾ ad. § 1 poz. 1 po odjęciu zwrotów zł. 563,65 mieszczących się w Tyt. IX § 43 dochodów, rzeczywisty wydatek z poz. 1 Tyt. I § 1 wynosi zł. 58,453.80.								
²⁾ ad. § 1 poz. 3 po odjęciu zwrotów zł. 20 mie- szczących się w Tyt. IX § 43 dochodów, rze- czywisty wydatek z poz. 3 Tyt. I § 1 wynosi złoty 20,518.26.								
³⁾ ad. § 1 poz. 8 po odjęciu zwrotów zł. 147.93 mieszczących się w Tyt. IX § 43 dochodów, rzeczywisty wydatek z poz. 8 Tyt. I § 1 wy- nosi zł. 20,626.42.								

Par.	Poz.	W Y D A T K I	Suma prelim. na 1926 r.	Suma wykon. za 1926 r.	Suma prelim. na I kw. 1927 r.	Suma wykon. za I kw. 1927 r.	Razem suma preliminowana od 1/I 1926 r. do 31/III 1927 r.	Razem suma wykon. od 1/I 1926 r. do 31/III 1927 r.
2		Wydatki rzeczowe:	38,504.—	32,675.62	9,626.—	13,039.88	48,130.—	45,715.50
	1	Lokale	3,134.—	3,222.27	783.50	443.28	3,917.50	3,665.55
	2	Opał i światło	4,850.—	2,570.68	1,212.50	2,870.27	6,062.50	5,440.95
	3	Materiały pisemne: książki, druki i ogłoszenia.	8,800.—	8,582.47	2,200.—	5,039.97	11,000.—	13,622.44
	4	Telefony i porto	5,040.—	2,338.01	1,260.—	581.86	6,300.—	2,919.87 ¹⁾
	5	Wydawnictwa.	4,620.—	3,205.69	1,155.—	1,059.92	5,775.—	4,265.61
	6	Uzupełnienie i remont umeblowania biurowego	2,070.—	2,918.56	517.50	1,066.29	2,587.50	3,984.85
	7	Kupno narzędzi i przyrządów.	2,450.—	1 316.80	612.50	605.—	3,062.50	1,921.80
	8	Prenumerata pism, zakup i oprawa książek do biblioteki.	1,420.—	1 981.71	355.—	332.10	1,775.—	2,313.81
	9	Koszty poboru wojskowego	670.—	1,480.57	167.50	450.—	837.50	1,930.57 ²⁾
	10	Koszty Urzędu Rozjemczego.	1,700.—	1,595.66	425.—	427.89	2,125.—	2,023.55
	12	Koszty sądowe i konsultacje prawne	2,000.—	1,713.20	500.—	163.30	2,500.—	1,876.50—
2a		Na Wojewódzki Fundusz Meljoracyjny	1,750.—	1,750.—	437.50	—	2,187.50	1,750.—
		TYT. II.						
3		Koszty regulacji miasta.	34,000.—	31,465.57	8,500.—	3,311.44	42,500.—	34,777.01
	1	Niwelacja ulic.	8,000.—	7,997.94	2,000.—	3,311.44	10,000.—	11,309.38
	2	Na kupno posesji Młynarskich	26,000.—	23,467.63	6,500.—	—	32,500.—	23,467.63
		TYT. III.						
		Administracja majątku miejskiego.	53,290.—	45,048.21	13,322.50	8,784.97	66,612.50	53,833.18
5		Utrzymanie nieruchomości.	13,520.—	10,576.27	3,380.—	2,268.45	16,900.—	12,844.72
	1	Remont i utrzymanie nieruchom. przy ul. Kościuszki № 12.	4,000.—	3,020.77	1,000.—	443.63	5,000.—	3,464.40
		1) ad. § 2 poz. 4 po odjęciu zwrotów zł. 276,89 mieszczących się w Tyt. IX § 43 dochodów, rzeczywisty wydatek z Tyt. I § 2 poz. 4 wynosi zł. 2,642.98.						
		2) ad. § 2 poz. 9 po odjęciu zwrotów zł. 345.04 mieszczących się w Tyt. IX dochodów, rzeczywisty wydatek z poz. 9 Tyt. I § 2 wynosi sumę zł. 1,585.53.						

Par.	Poz.	W Y D A T K I	Suma prelim. na 1926 r.	Suma wykon. za 1926 r.	Suma prelim. na I kw. 1927 r.	Suma wykon. za I kw. 1927 r.	Razem suma preliminowana od 1/I 1926 r. do 31/III 1927 r.	Razem suma wykon. od 1/I 1926 r. do 31/III 1927 r.
5	2	Remont i utrzymanie nieruchomości, przy ul. Łęskiej 22.	6,000.—	4,734.95	1,500.—	1,060.43	7,500.—	5,795.38
	3	Kolonji Domów Miejskich przy ul. Żałobnej Nr. 8.	600.—	706.18	150.—	244.57	750.—	950.75
	4	Baraków Robotniczych przy ul. Południowej	100.—	97.70	25.—	27.82	125.—	125.52
	5	Dom Sierot przy ul. Biskupiej Nr. 8	300.—	449.16	75.—	235.88	375.—	685.04
	6	Podatki i ubezpieczenia	2,520.—	1,567.51	630.—	256.12	3,150.—	1,823.63
6		Gospodarstwa leśne:	24,210.—	22,277.86	6,052.50	2,693.85	30,262.50	24,971.71
	1	Wydatki personalne	5,900.—	6,230.20	1,475.—	1,618.26	7,375.—	7,848.46
	2	Sadzenie zagajników szkółek i tępienie owadów	1,510.—	1,312.85	377.50	291.80	1,887.50	1,604.65
	3	Utrzymanie dróg i rowów	500.—	142.20	125.—	—	625.—	142.20
	4	Eksploatacja poręby o pow. 3,38 ha	1,923.—	1,927.03	480.75	577.70	2,403.75	2,504.73
	5	Przecięcie zagajników	455.—	471.10	113.75	—	568.75	471.10
	6	Sprzątanie siana	500.—	445.55	125.—	—	625.—	445.55
	7	Różne nieprzewidziane roboty	100.—	115.—	25.—	—	125.—	115.—
	8	Kasa Chorych i Fundusz Bezrobocia	400.—	440.76	100.—	107.79	500.—	548.55
	9	Nasiona leśne	232.—	135.20	58.—	98.30	290.—	233.50
	10	Różne	100.—	97.88	25.—	—	125.—	97.88
	11	Konserwacja 3-ch leśniczówek	50.—	41.54	12.50	—	62.50	41.54
	12	Podatki	12,540.—	10,918.55	3,135.—	—	15,675.—	10,918.55
7		Grunta i place:	15,560.—	12,194.08	3,890.—	3,822.67	19,450.—	16,016.75
	1	Wydatki personalne	1,460.—	1,107.18	365.—	383.69	1,825.—	1,490.87
	2	Remont	700.—	460.50	175.—	149.—	875.—	609.50
	3	Kupno nowych terenów	6,000.—	5,620.—	1,500.—	3,068.—	7,500.—	8,688.—
	5	Koszta sądowe, rejentalne i hipoteczne	7,000.—	4,766.90	1,750.—	219.73	8,750.—	4,986.63
	6	Opłaty dzierżawne	400.—	239.50	100.—	2.25	500.—	241.75
		TYT. IV.						
		Administracja urzędzeń miejskich.	5,672.—	5,226.39	1,418.—	1,611.14	7,090.—	6,837.53
9	1	Targowisko miejskie	2,900.—	2,476.08	725.—	833.63	3,625.—	3,309.71

Par.	Poz.	W Y D A T K I	Suma prelim. na 1926 r.	Suma wykon. za 1926 r.	Suma prelim. na I kw. 1927 r.	Suma wykon. za I kw. 1927 r.	Razem suma preliminowana od 1/I 1926 r. do 31/III 1927 r.	Razem suma wykon. od 1/I 1926 r. do 31/III 1927 r.
10		Hale Targowe:	2,072.—	2,058.89	518.—	479.18	2,590.—	2,538.07
	1	Dozorca	1,492.—	1,379.53	373.—	366.89	1,865.—	1,746.42
	2	Oświetlenie	300.—	442.48	75.—	112.29	375.—	554.77
	3	Konserwacja	200.—	119.20	50.—	—	250.—	119.20
	4	Ubezpieczenia	80.—	117.68	20.—	—	100.—	117.68
11	1	Kioski, Budki i słupy ogł.	700.—	691.42	175.—	298.33	875.—	989.75
		TYT. V.						
		Przedsiębiorstwa Miejskie						
						77,507.21		77,507.21
12	1	Za stratę W-łu Zaopatrywania w ciągu roku likwidacyjn. 1926 r.	—	—	—	547.81	—	547.81
	2	Za niedobór budżet. Taboru m. od 1/I 26 r. do 31/III 27 r.	—	—	—	6,286.40	—	6,236.40
	3	" " " Magaz. m. " " " "	—	—	—	70,673.—	—	70,673.—
		TYT. VI.						
		Utrzymanie dróg, ulic, skwerów i ogrodów.						
			263,761.84	267,199.08	65,940.46	45,583.14	329,702.30	312,782.22
15		Koszty utrzymania dróg i ulic	154,450.—	166,107.01	38,612.50	18,917.21	193,062.50	185,024.22
	1	Zabrukowanie ulic	102,400.—	102,353.95	25,600.—	18,429.50	128,000.—	120,783.45
	2	Zabrukowanie ul. Bechiego	12,000.—	11,999.70	3,000.—	—	15,000.—	11,999.70
	3	Przebrukowanie 2½ klm. ulic	35,000.—	35,000.—	8,750.—	352.01	43,750.—	35,352.01
	4	Regulacja pobraża	3,800.—	3,792.72	950.—	128.70	4,750.—	3,921.42
	5	Remont mostu na Zgłowiączce	600.—	409.26	150.—	—	750.—	409.26
	6	Remont chodników	100.—	12,013.16	25.—	—	125.—	12,013.16
	7	Koszta przygotowania tabliczek	50.—	43.52	12.50	7.—	62.50	50.52
	8	Koszty zadrzewienia ul. Al. Szopena	500.—	494.70	125.—	—	625.—	494.70
16		Koszty oczyszczenia (ulic i placów)	28,000.—	26,910.61	7,000.—	6,449.32	35,000.—	33,359.93
	1	Wydatki personalne i wynagrodzenia	17,700.—	15,990.51	4,425.—	4,353.32	22,125.—	20,343.83
	2	Rzeczowe	10,300.—	10,920.10	2,575.—	2,096.—	12,875.—	13,016.10
17		Koszty utrzymania skwerów	8,491.84	6,609.41	2,122.96	1,002.71	10,614.80	7,612.12

Par.	Poz.	W Y D A T K I	Suma prelim. na 1926 r.	Suma wykon. za 1926 r.	Suma prelim. na I kw. 1927 r.	Suma wykon. za I kw. 1927 r.	Razem suma prelim. budż. od 1/I 1926 r. do 31/III 1927 r.	Razem suma wykon. od 1/I 1926 r. do 31/III 1927 r.
17	1	Założenie nowego skweru na N. Rynku.	6,291.84	6,291.84	1,572.96	550.75	7,864.80	6,842.59
	2	Założenie nowego zieleńca nad Wisłą	2,000.—	115.35	500.—	451.96	2,500.—	567.31
	3	Konserwacja pomnika Bechiego	200.—	202.22	50.—	—	250.—	202.22
18		Koszty utrzymania ogrodów	45,025.—	44,595.28	11,256.25	14,258.20	56,281.25	58,853.48
	1	Wydatki personalne	9,225.—	12,181.74	2,306.25	3,100.44	11,531.25	15,282.18
	2	Robocizna	6,200.—	6,226.58	1,550.—	1,009.22	7,750.—	7,235.80
	3	Kasa Chorych i Fundusz Bezrobocia	1,100.—	1,131.73	275.—	240.22	1,375.—	1,371.95
	4	Furmanki	2,000.—	1,017.61	500.—	350.61	2,500.—	1,368.22
	5	Narzędzia ogrodnicze	1,100.—	1,061.97	275.—	85.80	1,375.—	1,147.77
	6	Ławki ogrodowe	3,000.—	835.87	750.—	161.04	3,750.—	996.91
	7	Paliki, parkany i szalety.	1,400.—	1,395.—	350.—	349.75	1,750.—	1,744.75
	8	Nasiona traw	600.—	411.50	150.—	259.32	750.—	670.82
		Żwir, maty, doniczki i t. p.	1,600.—	1,318.02	400.—	199.45	2,000.—	1,517.47
	9	Pobudowanie oranżerii i utrzymanie inspektów	18,600.—	19,015.26	4,650.—	8,502.35	23,250.—	27,517.61
	10	Do dyspozycji Wydz. Majątków Miejskich	200.—	—	50.—	—	250.—	—
	11	Koszty utrzymania szosy (dróg).	18,695.—	18,694.94	4,673.75	4,403.82	23,368.75	23,098.76
19		Udział miasta w kosztach utrzymania dróg.	14,695.—	14,694.94	3,673.75	2,405.39	18,368.75	17,100.33
	1	Zaległy udział miasta z lat ubiegłych	4,000.—	4,000.—	1,000.—	1,998.43	5,000.—	5,998.43
20	2	Koszty utrzymania studni	9,100.—	4,281.83	2,275.—	551.88	11,375.—	4,833.71
		Remont i konserwacja studzien artezyjskich	3,100.—	4,281.83	775.—	551.88	3,875.—	4,833.71
	1	Wiercenie studni na Rakutówku	6,000.—	—	1,500.—	—	7,500.—	—
	2							
		TYT. VII.						
		Wydatki na oświatę i kulturę.						
			220,815.—	202,841.01	55,203.75	59,237.06	276,018.75	262,078.07
22		Przedszkola (ochronki)	2,466.—	2,399.51	616.50	580.67	3,082.50	2,980.18
	1	Wydatki personalne	1,890.—	1,928.84	472.50	525.39	2,362.50	2,454.23
	2	Rzeczowe	576.—	470.67	144.—	55.28	720.—	525.95
23		Szkolnictwo powszechne	90,644.—	90,169.08	22,661.—	36,746.89	113,305.—	126,915.97
	1	Wydatki personalne	18,900.—	17,161.52	4,725.—	6,593.72	23,625.—	23,755.24

Par.	Poz.	W Y D A T K I	Suma prelim. na 1926 r.	Suma wykon. za 1926 r.	Suma prelim. na I kw. 1927 r.	Suma wykon. za I kw. 1927 r.	Razem suma prelim. budż. od 1/I 1926 r. do 31/III 1927 r.	Razem suma wykon. od 1/I 1926 r. do 31/III 1927 r.
23	2	Wydatki rzeczowe	56,569.—	58,745.32	14,142.25	23,420.97	70,711.25	82,166.29 ¹⁾
	3	Wydatki gospodarcze	2,470.—	2,293.34	617.50	612.40	3,087.50	2,905.74
	4	Wydatki na uzupełnienie inwentarza	10,000.—	9,385.22	2,500.—	5,485.88	12,500.—	14,871.10
	5	Ubezpieczenia	305.—	188.68	76.25	30.87	381.25	219.55
	6	Nieprzewidziane:	500.—	500.—	125.—	131.45	625.—	631.45
	7	Do dyspozycji Rady Szkolnej	1,900.—	1,895.—	475.—	471.60	2,375.—	2,366.60
	24	Szkolnictwo zawodowe	67,298.—	51,125.14	16,824.50	14,463.71	84,122.50	65,588.85
24	1	Szkoła zawodowa dla chłopców	47,098.—	36,306.13	11,774.50	9,127.11	58,872.50	45,433.24 ²⁾
	2	Szkoła zawodowa dla dziewcząt	100.—	—	25.—	—	125.—	—
	3	Seminarjum Nauczycielskie	20,000.—	14,730.—	5,000.—	5,310.—	25,000.—	20,040.—
	4	Sumy dyspozycyjne:	100.—	89.01	25.—	26.60	125.—	115.61
25	Oświata pozaszkolna	9,600.—	7,462.05	2,400.—	2,488.03	12,000.—	9,950.08	
25	1	Kursy dla dorosłych:	8,000.—	6,215.44	2,000.—	2,458.03	10,000.—	8,673.47
	2	Odczyty i pogadanki:	300.—	46.61	75.—	30.—	375.—	76.61
	3	Koncerty w ogrodach miejskich	800.—	1,000.—	200.—	—	1,000.—	1,000.—
	4	Wycieczki dla dzieci szkolnych	500.—	200.—	125.—	—	625.—	200.—
26	Miejskie urządzenia Kulturalno-Oświatowe	16,964.—	16,945.84	4,241.—	1,132.08	21,205.—	18,077.92	
26	1	Biblioteka 3-go Maja	1,324.—	1,111.30	331.—	133.48	1,655.—	1,244.78
	2	Ogródki szkolne i boiska	12,340.—	12,989.54	3,085.—	—	15,425.—	12,989.54
	3	Zespoły muzyczne	3,300.—	2,845.—	825.—	998.60	4,125.—	3,843.60
27	Pomoc dla młodzieży:	17,743.—	18,639.39	4,435.75	3,635.68	22,178.75	22,275.07	

¹⁾ ad. § 23 poz. 2 po odjęciu zwrotów zł. 79.50 za światło mieszczących się w Tyt. IX. § 43 dochodów, rzeczywisty wydatek z poz. 2 VII. § 23 wynosi zł. 82086.79.

²⁾ ad. § 24 poz. 1. po odjęciu zwrotów zł. 1.100 wydatków personalnych mieszczących się w Tyt. IX. § 43 dochodów, rzeczywisty wydatek z poz. 1 Tyt. VII. § 24 wynosi zł. 44.333.24

Par.	Poz.	W Y D A T K I	Suma prelim. na 1926 r.	Suma wykon. za 1926 r.	Suma prelim. na I kw. 1927 r.	Suma wykon. za I kw. 1927 r.	Razem suma preliminowana od 1/I 1926 r. do 31/III 1927 r.	Razem suma wykon. od 1/I 1926 r. do 31/III 1927 r.
27	1	Pomoc:	14,800.—	15,696.39	3,700.—	3,395.68	18,500.—	19,092.07 ¹⁾
	2	Stypendja	2,943.—	2,943.—	735.75	240.—	3,678.75	3,183.—
28		Subsydja (dla pryw. instytucji kult.-ośw)	16,100.—	16,100.—	4,025.—	190.—	20,125.—	16,290.—
	1	Dla Kasy im. Mianowskiego	500.—	500.—	125.—	—	625.—	500.—
	2	Dla Rady Opiekuńczej Gimn Ziemi Kujawskiej	500.—	500.—	125.—	—	625.—	500.—
	3	Dla harcerzy	200.—	200.—	50.—	—	250.—	200.—
	4	Dla Gimn. w Gdańsku	200.—	200.—	50.—	—	250.—	200.—
	5	Dla różnych instytucji, ubiegających się o zasiłek w ciągu roku	400.—	400.—	100.—	70.—	500.—	470.—
	6	Na budowę Gimnazjum Żeńskiego	500.—	500.—	125.—	—	625.—	500.—
	7	Dla muzeum	500.—	500.—	125.—	—	625.—	500.—
	8	Dla Auxilium Academicum	500.—	500.—	125.—	120.—	625.—	620.—
	9	Na kościół Św. Stanisława	500.—	500.—	125.—	—	625.—	500.—
	10	Subsydjum na bud. Gimn. im. Konopnickiej	12,300.—	12,300.—	3,075.—	—	15,375.—	12,300.—
29		Budowa szkół						
	1	Dalsza budowa szkoły na Końskim-Rynku						
	2	Budowa szkoły na Bularce						
TYT. VIII.								
Wydatki na zdrowotność.								
			122,011.—	115,836.38	30,502.75	35,180.89	152,513.75	151,017.27
30		Koszty dozoru sanitarnego	29,109.—	25,572.46	7,277.25	9,900.90	36,386.25	35,473.36
	1	Dopłata do utrzymania 2-ch łaźni i zakł. dezynfek. Patrz załączony budżet.	18,809.—	16,244.90	4,702.25	8,692.51	23,511.25	24,937.41
	2	Szczepienie ochronne	4,150.—	3,881.61	1,037.50	—	5,187.50	3,881.61
	3	Warta ratownicza na Wiśle	800.—	638.72	200.—	—	1,000.—	638.72

¹⁾ ad. § 27. poz. 1 po odjęciu zwrotów złotych 1879. za odzież i obuwie dla dzieci szkolnych mieszczących się w Tyt. IX. § 43 dochodów budżetowych, rzeczywisty wydatek z poz. 1 Tyt. VII-§ 27 wynosi zł. 17213.07.

Par.	Poz.	W Y D A T K I	Suma prelim. na 1926 r.	Suma wykon. za 1926 r.	Suma prelim. na I kw. 1927 r.	Suma wykon. za I kw. 1927 r.	Razem suma preliminowana od 1/I 1926 r. do 31/III 1927 r.	Razem suma wykon. od 1/I 1926 r. do 31/III 1927 r.
30	3a	Na odprowadzenie ścieków przy bulwarze	500.—	—	125.—	—	625.—	—
	4	Walka z chorobami wenerycznymi 50% kosztów utrzymania Urzędu Sanitarno-Obyczajowego.	600.—	740.86	150.—	148.—	750.—	888.86
	5	Kontrola produktów spożywczych:	3,650.—	4,066.37	912.50	1,060.39	4,562.50	5,126.76
	6	Koszty utrzymania grzebowiska zwierzęcego	100.—	—	25.—	—	125.—	—
	7	Na wyjazdy lekarza Jako delegata na zjazdy.	500.—	—	125.—	—	625.—	—
31		Koszty utrzymania szpitala	29,832.—	28,755.69	7,458.—	12,687.28	37,290.—	41,442.97
	1	Udział miasta w utrzymaniu szpitala Św. Antoniego z tytułu przynależności do celowego Związku Szpitalnego	14,700.—	13,166.44	3,675.—	4,979.28	18,375.—	18,145.72
	2	Dopłata: Za leczenie członków K. Chorych. (patrz — jak wyżej).	15,132.—	15,589.25	3,783.—	7,708.—	18,915.—	23,297.25
32		Koszty utrzymania ambulatorjum	24,368.—	24,725.36	6,092.—	6,886.76	30,460.—	31,612.12
	1	Wydatki personalne	14,898.—	15,687.06	3,724.50	4,239.24	18,622.50	19,926.30
	2	Rzeczowe:	9,470.—	9,038.30	2,367.50	2,647.52	11,837.50	11,685.82
33		Koszty utrzymania przychodni (dla chorych na gruźlicę)	2,000.—	163.38	500.—	—	2,500.—	163.38
	1	Wydatki personalne	2,000.—	163.38	500.—	—	2,500.—	163.38
	2	Rzeczowe:	—	—	—	—	—	—
34		Koszty utrzymania Kolonji i Półkolonji	16,622.—	16,621.41	4,155.50	24.—	20,777.50	16,645.41
	1	Kolonja w Ciechocinku	13,622.—	13,926.11	3,405.50	24.—	17,027.50	13,950.11
	2	Półkolonje:	3,000.—	2,695.30	750.—	—	3,750.—	2,695.30
35		Hygiena i pomoc lekarska (szkolna)	20,080.—	19,998.08	5,020.—	5,681.95	25,100.—	25,680.03
	1	Pomoc lekarska:	16,080.—	17,364.07	4,020.—	4,551.70	20,100.—	21,915.77
	2	Hygiena:	4,000.—	2,634.01	1,000.—	1,130.25	5,000.—	3,764.26
TYT. IX.								
Wydatki na opiekę społeczną.			222,679.93	220,078.27	55,669.98	78,123.19	278,349.91	298,201.46
36		Opieka nad dzieckiem	16,552.—	16,153.85	4,138.—	3 838.95	20,690.—	19,992.80
	1	Przychodnia dla dzieci przy ul. Łęskiej 22	9,800.—	14,893.85	2,450.—	3,478.95	12,250.—	18,372.80

Par.	Poz.	W Y D A T K I	Suma prelim. na 1926 r.	Suma wykon. za 1926 r.	Suma prelim. na I kw. 1927 r.	Suma wykon. za I kw. 1927 r.	Razem suma preliminowana od 1/I 1926 r. do 31/III 1927 r.	Razem suma wykon. od 1/I 1926 r. do 31/III 1927 r.
36	2	Nowoprojektowana przychodnia dla dzieci na Kokoszce.	5,000.—	—	1,250.—	—	6,250.—	—
	3	Utrzymanie w domach poprawczych	1,752.—	1,260.—	438.—	360.—	2,190.—	1,620.—
37		Koszty opieki nad starcami:	26,535.—	26,230.51	6,633.75	9,487.80	33,168.75	35,725.31
	1	Przytułek miejski dla starców i kalek	19,735.—	19,687.42	4,933.75	7,327.65	24,668.75	27,015.07
	2	Koszty utrzymania w przytułkach obcych	6,800.—	6,549.09	1,700.—	2,160.15	8,500.—	8,709.24
38		Koszty leczenia niezamożnych mieszkańców	101,112.—	102,125.96	25,278.—	39,423.07	126,390.—	141,549.03
	1	W szpitalach miejscowych	58,634.—	49,882.23	14,658.50	17,958.42	73,292.50	67,840.65
	2	W szpitalach obcych i klinikach	3,000.—	2,982.25	750.—	5,952.36	3,750.—	8,934.61
	3	W zakładach dla umysłowo chorych	36,478.—	42,817.26	9,119.50	11,648.93	45,597.50	54,466.19
	4	W domu	3,000.—	6,444.22	750.—	3,863.36	3,750.—	10,307.58
39		Koszty pomocy udzielanych bezpośrednio potrzebującym:	28,200.—	26,773.99	7,050.—	18,549.67	35,250.—	45,323.66
	1	Zapomogi najbiedniejszym	14,600.—	13,053.—	3,650.—	5,634.50	18,250.—	18,687.50
	2	Koszty transportowe (na podróż)	2,550.—	2,513.55	637.50	776.38	3,187.50	3,289.93
	3	Koszty pogrzebowe i zapomogi doraźne	7,050.—	8,675.76	1,762.50	2,356.63	8,812.50	11,032.39
	4	Uruchomienie kuchni dla bezrobotnych	4,000.—	2,531.68	1,000.—	9,782.16	5,000.—	12,313.84
39a		Doraźna pomoc dla bezrobotnych	33,105.93	33,105.93	8,276.48	2,872.70	41,382.41	35,978.63
40		Subsydja dla instytucji Opieki Społecznej:	15,575.—	14,075.—	3,893.75	3,580.—	19,468.75	17,655.—
	1	Dla Chrześcijańskiego Tow. Wspomagania Biednych	2,500.—	2,500.—	625.—	625.—	3,125.—	3,125.—
	2	Dla Domu Sierot	1,500.—	1,500.—	375.—	375.—	1,875.—	1,875.—
	3	Dla Chrześcijańskiego Tow. Ochrony Kobiet	1,000.—	1,000.—	250.—	250.—	1,250.—	1,250.—
	4	Dla Ochronki przy Klasztorze O. O. Reformatów	600.—	600.—	150.—	150.—	750.—	750.—
	5	Dla Opieki nad Matką i Dzieckiem	1,000.—	1,000.—	250.—	505.—	1,250.—	1,505.—
	6	Dla Włocł. Oddziału Czerwonego Krzyża	1,000.—	1,000.—	250.—	250.—	1,250.—	1,250.—
	7	Dla Żydowskiego Tow. Dobroczynności	600.—	600.—	150.—	150.—	750.—	750.—
	8	Dla Żydowskiej Ochronki im. Szenfelda	600.—	600.—	150.—	150.—	750.—	750.—
	9	Dla Przytułn dla starców wyzn. mojżeszowego	2,000.—	2,000.—	500.—	500.—	2,500.—	2,500.—
	10	Dla Ewangelickiego Domu Miłosierdzia	500.—	500.—	125.—	125.—	625.—	625.—
	11	Dla inwalidów na warsztaty	1,500.—	1,000.—	375.—	—	1,875.—	1,000.—
	12	Dla przychodnich dzieci żydowskich	2,000.—	1,000.—	500.—	500.—	2,500.—	1,500.—
	13	Na spłaty długów przytułkowi dla starców żydów	775.—	775.—	193.75	—	968.75	775.—



Par.	Poz.	W Y D A T K I	Suma prelim. na 1926 r.	Suma wykon. za 1926 r.	Suma prelim. na I kw. 1927 r.	Suma wykon. za I kw. 1927 r.	Razem suma preliminowana od 1/1 1926 r. do 31/III 1927 r.	Razem suma wykon. od 1/1 1926 r. do 31/III 1927 r.
41		Sumy dyspozycyjne:	1,600.—	1,607.03	400.—	371.—	2,000.—	1,978.03
	1	Do dyspozycji Wydz. Opieki Społecznej	600.—	389.—	150.—	—	750.—	389.—
	2	Do dyspozycji delegacji Opieki Społecznej	1,000.—	1,218.03	250.—	371.—	1,250.—	1,589.03
		TYT. X.						
		Bezpieczeństwo publiczne						
			19,040.50	19,040.50	4,760.12	3,362.50	23,800.62	22,403.—
43		Policja	5,590.50	5,590.50	1,397.62	—	6,988.12	5,590.50
44		Straż ogniowa	13,450.—	13,450.—	3,362.50	3,362.50	16,812.50	16,812.50
45		Oświetlenie miasta	—	—	—	—	—	—
		TYT. XI.						
		Zarząd długów i kapitałów						
			190,382.—	144,768.47	47,595.50	17,538.32	237,977.50	162,306.79
46		Spłata długów (raty amortyzacyjne):	125,442.—	78,013.43	31,360.50	217.70	156,802.50	78,231.13
	1	Raty amortyzacyjne pożyczek długoterminowych	47,306.—	34,978.10	11,826.50	217.70	59,132.50	35,195.80
	2	Raty amortyzacyjne pożyczek krótkoterminowych	78,136.—	43,035.33	19,534.—	—	97,670.—	43,035.33
47		Procenty:	61,940.—	65,241.84	15,485.—	16,987.82	77,425.—	81,229.66
	1	Od pożyczek długoterminowych	41,164.—	45,184.95	10,291.—	9,501.22	51,455.—	54,686.17
	2	Procenty od pożyczek krótkoterminowych	20,776.—	19,056.89	5,194.—	7,486.60	25,970.—	26,543.49
48	1	Koszty realizacji pożyczek	3,000.—	2,513.20	750.—	332.80	3,750.—	2,846.—
		TYT. XII.						
		Różne i nieprzewidziane.						
			17,590.—	13,536.90	4,397.50	4,443.34	31,987.50	17,980.24
49		Składki:	1,000.—	690.—	250.—	450.30	1,250.—	1,140.30
	1	Dla Związku Miast	950.—	690.—	237.50	450.30	1,187.50	1,140.30
	2	Dla Tow. Ochrony nad Zwierzętami	50.—	—	12.50	—	62.50	—
50		Fundusze dyspozycyjne:	5,000.—	4,252.06	1,250.—	777.50	6,250.—	5,029.56

Par.	Poz.	W Y D A T K I	Suma prelim. na 1926 r.	Suma wykon. za 1926 r.	Suma prelim. na I kw. 1927 r.	Suma wykon. za I kw. 1927 r.	Razem suma prelim. budż. od 1/I 1926 r. do 31/III 1927 r.	Razem suma wykon. od 1/I 1926 r. do 31/III 1927 r.
	1	Do dyspozycji Prezesa Rady Miejskiej	500.—	800.—	125.—	125.—	625.—	925.—
	2	Do dyspozycji Rady Miejskiej	2,500.—	1,305.—	625.—	204.—	3,125.—	1,509.—
	3	Do dyspozycji Prezydenta	1,000.—	1,063.25	250.—	264.85	1,250.—	1,328.10
	4	Do dyspozycji Magistratu	1,000.—	1,083.81	250.—	183.65	1,250.—	1,267.46
52		Wydatki zwrotne:	6,590.—	7,427.61	1,647.50	629.48	8,237.50	8,057.09
	1	Cechy	50.—	—	12.50	—	62.50	—
	2	Wykonanie znaczków	540.—	384.50	135.—	—	675.—	384.50
	3	Zwrot nadpłaconych podatków	6,000.—	7,043.11	1,500.—	629.48	7,500.—	7,672.59
53	1	Koszty wyborów (do Rady Miejskiej)	4,000.—	—	1,000.—	—	5,000.—	—
54	1	Nieprzewidziane	1,000.—	1,167.23	250.—	386.06	1,250.—	1,553.29 ¹⁾
55		Zaległe wydatki	—	—	—	2,200.—	—	2,200.—
		Ogólna suma wydatków zwyczajnych	1,485,601.27	1,396,522.89	371,400.31	432,891.98	1,857,001.58	1,829,414.87

¹⁾ UWAGA do Tyt. XII. § 54 p. 1 w sumie zł.
1553.29 mieszczą się wydatki z wpływów,
a mianowicie: z Tyt. II. § 5 p. 2 125.—
" V. „ 19 „ 1j. 39.46
" V. „ 19 „ 1k. 1.38
" V. „ 20 „ 7 192.50
" IX. „ 42 „ 4 16.50

Razem zł. 374.84

(Patrz uwagi przy poszczególnych pozycjach dochodów).

Par.	Poz.	D O C H O D Y	Suma prelim. na 1926 r.	Suma wykon. za 1926 r.	Suma prelim. na 1 kw. 1927 r.	Suma wykon. za 1 kw. 1927 r.	Razem suma prelim. budż. od 1/I 1926 r. do 31/III 1927 r.	Razem suma wykon. od 1/I 1926 r. do 31/III 1927 r.
DOCHODY ZWYCZAJNE.								
TYT. I.								
Dochody z majątku			103,173.—	79,225.86	25,793.25	43,123.99	128,966.25	122,349.85
1		Dochody z gmachów i zabudowań:	12,800.—	14,587.23	3,200.—	5,806.83	16,000.—	20,394.06
	1	Z nieruchomości miejskiej przy ul. Łęskiej № 22	3,900.—	4,418.55	975.—	1,091.66	4,875.—	5,510.21
	2	Z kolonji Miejskiej przy ul. Żałobnej Nr. 8	5,300.—	5,962.05	1,325.—	3,182.62	6,625.—	9,144.67
	3	Z baraków Robotniczych przy ul. Południowej	1,500.—	2,251.75	375.—	517.50	1,875.—	2,769.25
	4	Z zabudowań ochronki przy ul. Biskupiej Nr. 8	100.—	100.—	25.—	—	125.—	100.—
	5	Z zabudowań przy ul. Łęskiej	250.—	263.92	62.50	610.57	312.50	874.49
	6	Z domu dla nauczycieli przy ul. Rolińskiego	1,750.—	1,590.96	437.50	404.48	2,187.50	1,995.44
2		Z gospodarstwa leśnego:	52,367.—	46,523.08	13,091.75	34,363.63	65,458.75	80,886.71
	1	Za budulec	42,950.—	39,413.43	10,737.50	32,281.38	53,687.50	71,694.81
	2	Za opał z poręby	6,652.—	3,701.—	1,663.—	756.—	8,315.—	4,457.—
	3	Z trzebieży zagajników i posuszu	865.—	2,085.20	216.25	841.75	1,081.25	2,926.95
	4	Z pastwisk	500.—	316.25	125.—	—	625.—	316.25
	5	Z łąk	1,200.—	886.80	300.—	473.—	1,500.—	1,359.80
	6	Z kar	200.—	120.40	50.—	11.50	250.—	131.90
3		Dochody z gruntów, placów, jezior i rz. Wisły:	30,147.—	10,734.20	7,536.75	1,897.61	37,683.75	12,631.81
	1	Czynsze wieczyste i laudemja	100.—	194.56	25.—	31.73	125.—	226.29
	2	Za czasowe zajęcie gruntów miejskich (z dzierżawy)	26,937.—	8,198.74	6,734.25	1,466.98	33,671.25	9,665.72
	3	Za prawo korzystania z pożytków rzeki Wisły	500.—	350.—	125.—	75.—	625.—	425.—
	4	Różne	2,610.—	1,990.90	652.50	323.90	3,262.50	2,314.80
4		Odsetki od kapitałów i papierów procentowych:	7,859.—	7,381.35	1,964.75	1,055.92	9,823.75	8,437.27
	1	Z procentów od kapitałów wieczystych	93.—	93.—	23.25	—	116.25	93.—
	2	Procenty od kapitałów bieżących	100.—	842.54	25.—	1,028.92	125.—	1,871.46
	3	Procenty i dywidendy od papierów procentowych	1,066.—	651.67	266.50	27.—	1,332.50	678.67
	4	Procenty od pożyczek	6,600.—	5,794.14	1,650.—	—	8,250.—	5,794.14

Par.	Poz.	D O C H O D Y	Suma prelim. na 1926 r.	Suma wykon. za 1926 r.	Suma prelim. na I kw. 1927 r.	Suma wykon. za I kw. 1927 r.	Razem suma prelim. budż. od 1/I 1926 r. do 31/III 1927 r.	Razem suma wykon. od 1/I 1926 r. do 31/III 1927 r.
		TYT. II.						
		Dochody z urzędzeń miejskich						
			14,406.—	11,527.16	3,601.50	5,339.67	18,007.50	16,866.83
5		Opłaty i czynsze	14,406.—	11,527.16	3,601.50	5,339.67	18,007.50	16,866.83
	1	Czynsz z hal targowych na Pl. Dąbrowskiego	6,750.—	7,218.82	1,687.50	2,147.10	8,437.50	9,365.92
	2	Czynsz z 4-ch kiosków handlowych	1,360.—	1,752.—	340.—	—	1,700.—	1,752.— ¹⁾
	3	Czynsz dzierżawy słupów ogłoszeniowych	1,296.—	2,556.34	324.—	975.27	1,620.—	3,531.61
	4	Opłaty za targowisko zwierzęce	5,000.—	—	1,250.—	2,217.30	6,250.—	2,217.30
		TYT. III.						
		Dochody z przedsiębiorstw miejskich						
			121,585.—	123,452.74	30,396.25	69,383.52	151,981.25	192,836.26
7	1	Czysty zysk z rzeźni	17,510.—	17,510.—	4,377.50	14,961.47	21,887.50	32,471.47
8	1	Czysty zysk z elektrowni	82,499.—	82,499.—	20,624.75	12,438.83	103,123.75	94,937.83
9	1	Czysty zysk z cegielni	5,000.—	5,000.—	1,250.—	35,285.65	6,250.—	40,285.65
10	1	Czysty zysk z taboru miejskiego	—	—	—	—	—	—
11	1	Czysty zysk z warsztatów	—	—	—	6,245.50	—	6,245.50
12	1	Czysty zysk z magazynów	—	—	—	—	—	—
13	1	Czysty zysk z kanalizacji	16,576.—	18,443.74	4,144.—	452.07	20,720.—	18,895.81
		TYT. IV.						
		Dotacje, zwroty i pożyczki						
			84,775.—	46,058.35	21,193.75	5,189.10	105,968.75	51,247.45
15		Dotacje	47,516.—	34,456.90	11,879.—	4,729.30	59,395.—	39,186.20
	1	Od Ministerstwa W. R. i O. P. ¹ / ₃ cz. kosztów utrzymania szkoły kształcącej dla chłopców	15,516.—	7,851.90	3,879.—	1,729.30	19,395.—	9,581.20
		¹⁾ ad § 5 poz. 2. po odjęciu zwrotów złotych 125 mieszczących się w Tyt. VII § 54 poz. 1. wydatków, rzeczywisty dochód z poz. 2 Tyt. II. § 5 wynosi zł. 1,627.						

Par.	Poz.	D O C H O D Y	Suma prelim. na 1926 r.	Suma wyk.n. za 1926 r.	Suma prelim. na I kw. 1927 r.	Suma wykon. za I kw. 1927 r.	Razem suma prelim. budż. od 1/I 1926 r. do 31/III 1927 r.	Razem suma wykon. od 1/I 1926 r. do 31/III 1927 r.
15	2	Od Min. W. R. i O. P. subsydjum na szkołę zawodową dla dziewcząt	100.—	—	25.—	—	125.—	—
	3	Od Województwa Warszawskiego, subsydjum na prowadzenie kolonji leczniczej w Ciechocinku	2,000.—	650.—	500.—	—	2,500.—	650.—
	4	Zwrot utrzymania dzieci na kolonji w Ciechocinku od Kasy Chor.	3,900.—	2,540.—	975.—	—	4,875.—	2,540.—
15a		Dotacja M. P. i O. S. na doraźną pomoc dla bezrobotnych	25,000.—	23,415.—	6,250.—	—	31,250.—	23,415.—
15b		Dotacja Warsz. Urzędu Woj. na kuchnię dla biednych dzieci	1,000.—	—	250.—	3,000.—	1,250.—	3,000.—
16		Zwroty udzielonych pożyczek	33,259.—	—	8,314.75	—	41,573.75	—
16a		Zwrot za ułożenie chodników	4,000.—	11,601.45	1,000.—	459.80	5,000.—	12,061.25
		TYT. V.						
		Opłaty i dopłaty.						
			99,965.—	107,452.64	24,991.25	28,614.68	124,956.25	136,067.32
19		Opłaty	99,965.—	107,452.64	24,991.25	28,614.68	124,956.25	136,067.32
	1	Administracyjne	20,550.—	21,328.08	5,137.50	5,597.15	25,687.50	26,925.23 ¹⁾
	2	Za usługi	4,400.—	6,051.34	1,100.—	2,223.47	5,500.—	8,274.81
20		Za korzystanie z instytucji miejskich	75,015.—	80,073.22	18,753.75	20,794.06	93,768.75	100,867.28
	1	Z opłat rogatekowych	13,798.—	20,280.16	3,449.50	6,513.28	17,247.50	26,793.44
	2	Z opłat targowych	8,000.—	9,300.45	2,000.—	1,480.60	10,000.—	10,781.05
		¹⁾ Po odjęciu zwrotów zł. 40.84, mieszczących się w Tyt. XII § 54 poz. 1 wydatków, rzeczywisty dochód z poz. 1, Tyt. V § 19 wynosi złotych 26,884.37.						

Par.	Poz.	D O C H O D Y	Suma prelim. na 1926 r.	Suma wykon. za 1926 r.	Suma prelim. na I kw. 1927 r.	Suma wykon. za I kw. 1927 r.	Razem suma preliminowana od 1/I 1926 r. do 31/III 1927 r.	Razem suma wykon. od 1/I 1926 r. do 31/III 1927 r.
20	3	Z opłat lądowych	10.—	—	2.50	—	12.50	—
	4	Z opłat za prawo jazdy	10,000.—	10,049.45	2,500.—	3,864.55	12,500.—	13,914.—
	5	Zwrot kosztów gmin podmiejskich za dzieci uczące się w szkołach powszechnych miejskich	207.—	199.25	51.75	—	258.75	199.25
	6	Zwrot kosztów utrzymania z obcych gmin na Kolonji w Ciechocinku	2,000.—	2,705.—	500.—	—	2,500.—	2,705.—
	7	Zwrot kosztów kuracyjnych od obcych gmin i osób prywatnych	30,000.—	33,856.61	7,500.—	6,579.63	37,500.—	40,436.24 ¹⁾
	8	Zwrot od obcych gmin i osób prywatnych zapomóg. kosztów pogrzebowych i t. p.	10,000.—	3,522.30	2,500.—	2,346.—	12,500.—	5,868.30
	9	Zwrot kosztów, związanych z pobraniem i badaniem artykułów żywności	1,000.—	160.—	250.—	10.—	1,250.—	170.—
		TYT. VI.						
		Udział w państwowych podatkach.	75,000.—	92,924.89	18,750.—	—	93,750.—	92,924.89
21	1	30% udział w państwowym podatku docho- dowym	75,000.—	92,924.89	18,750.—	—	93,750.—	92,924.89
		TYT. VII.						
		Dodatki do podatków państwowych.	560,260.—	598,741.11	140,065.—	195,464.74	700,325.—	794,205.85
22		Dodatek do państwowego podatku grun- towego	1,500.—	1,246.95	375.—	—	1,875.—	1,246.95
23		Dodatek do państwowego podatku od nie- ruchomości	100,000.—	100,885.91	25,000.—	48,833.53	125,000.—	149,719.44
24		Dodatek do państwowego podatku prze- mysłowego	288,000.—	320,46.710	72,000.—	100,956.11	360,000.—	421,423.21
		¹⁾ ad. § 20 poz. 7 po odjęciu zwrotów zł. 192.50 mieszczących się w Tyt. XII. § 54 p. 1 wy- datków, rzeczywisty dochód z poz. 7. Tyt. V. § 20 wynosi zł. 40,243.74						

Par.	Poz.	D O C H O D Y	Suma prelim. na 1926 r.	Suma wykon. za 1926 r.	Suma prelim. na I kw. 1927 r.	Suma wykon. za I kw. 1927 r.	Razem suma preliminowana od 1/I 1926 r. do 31/III 1927 r.	Razem suma wykon. od 1/I 1926 r. do 31/III 1927 r.
25		Dodatek do państwowego podatku od spo- życia, zużycia i produkcji	161,260.—	166,433.75	40,315.10	45,675.10	201,575.—	212,108.85
26		Dodatek do opłat od patentów na wyrób i sprzedaż trunków	9,500.—	9,707.40	2,375.—	—	11,875.—	9,707.40
		TYT. VIII. Podatki samoistne.	407,352.—	323,550.54	101,838.—	209,045.21	509,190.—	532,595.75
27		Podatek od placów niezabudowanych	19,000.—	15,191.49	4,750.—	15,299.37	23,750.—	30,490.86
28		Podatek od lokali	90,000.—	86,432.57	22,500.—	69,629.82	112,500.—	156,062.39
29		Podatek od zbytku mieszkaniowego	5,000.—	4,824.25	1,250.—	2,387.20	6,250.—	7,211.45
30		Podatek hotelowy	6,000.—	6,248.01	1,500.—	1,947.74	7,500.—	8,195.75
31		Podatek od plakatów szyldów i reklam	10,000.—	10,173.09	2,500.—	5,732.38	12,500.—	15,905.47
32		Podatek od zabaw, rozrywek i widowisk	95,000.—	90,736.05	23 750.—	29,136.40	118,750.—	119,872.45
33		Podatek od przedmiotów zbytku	3,000.—	1,827.20	750.—	412.—	3,750.—	2,239.20
34		Podatek od psów	5,000.—	4,738.50	1,250.—	2,815.40	6,250.—	7,553.90
35		Podatek od ładunków kolejowych	18,750.—	21,218.63	4,687.50	3,689.81	23,437.50	24,908.44
36		Podatek od zaprotestowanych weksli i od umów o przeniesienie własności nie- ruchomej	32,000.—	36,004.04	8,000.—	11,932.65	40,000.—	47,936.69
37		Podatek od spadków i darowizn	2,350.—	2,210.25	587.50	12,689.15	2,937.50	14,899.40
38		Podatek drogowy	96,252.—	43,946.46	24,063.—	53,373.29	120,315.—	97,319.75
38a		Z nowych źródeł podatkowych	25,000.—	—	6,250.—	—	31,250.—	—
		TYT. IX. Różne i nieprzewidziane.	82,235.80	62,072.06	20,558.95	47,760.40	102,794.75	109,832.46
40		Kary i grzywny	15,100.—	19,552.29	3,775.—	30,533.38	18,875.—	50,085.67
	1	Kary za zwłokę	12,690.—	19,073.29	3,172.50	30,385.38	15,862.50	49,458.67
	2	Kary za przekroczenia podatkowe	100.—	—	25.—	—	125.—	—
	3	Kary za niestosowanie się do obowiązku posyłania dzieci do szkół	2,300.—	479.—	575.—	148.—	2,875.—	627.—

Par.	Poz.	D O C H O D Y	Suma prelim. na 1926 r.	Suma wykon. za 1926 r.	Suma prelim. na I kw. 1927 r.	Suma wykon. za I kw. 1927 r.	Razem suma prelim. budż. od 1/I 1926 r. do 31/III 1927 r.	Razem suma wykon. od 1/I 1926 r. do 31/III 1927 r.																											
40	4	Kary za przekroczenia sanitarne	10.—	—	2.50	—	12.50	—																											
41		Wpływy różne	10,157.80	12,012.20	2,539.45	15.—	12,697.25	12,027.20																											
	1	Za sprzedaż szmelcu i odpadków	10,147.80	12,012.20	2,536.95	15.—	12,684.75	12,027.20																											
	2	Za sprzedaż makulatury	10.—	—	2.50	—	12.50	—																											
42		Wpływy zwrotne	24,760.—	25,439.12	6,190.—	6,058.56	30,950.—	31,497.68																											
	1	Za karty i druki	500.—	18.36	125.—	—	625.—	18.36																											
	2	Za inkaso składki gminy żydowskiej	2,500.—	1,527.20	625.—	354.91	3,125.—	1,882.11																											
	3	Za wymiar podatków państwowych	14,300.—	16,948.88	3,575.—	4,256.07	17,875.—	21,204.95																											
	4	Składka emerytalna	5,100.—	4,588.89	1,275.—	828.58	6,375.—	5,417.47 ¹⁾																											
	5	Rzeźnia Miejska	2,360.—	2,355.79	590.—	619.—	2,950.—	2,974.79																											
		Zwrot 1/5 cz. kosztów utrzymania personelu biura Wydz. Maj. Miej.																																	
43		Nieprzewidziane	6,218.—	5,068.45	1,554.50	3,774.53	7,772.50	8,842.98 ²⁾																											
44		Wpływ z konwersyjnych pożyczek miej- skich	26,000.—	—	6,500.—	—	32,500.—	—																											
45		Zaległe dochody budżetowe	—	—	—	7,378.93	—	7,378.93																											
		Ogólna suma dochodów zwyczajnych . . .	1,548,751.80	1,445,005.36	387,187.95	603,921.31	1,935,939.75	2,048,926.66																											
<p>¹⁾ Po odjęciu zwrotów zł. 16.50, mieszczących się w Tyt. XII § 45 p. 1 wydatków, rzeczywisty dochód z poz. 4 tyt. IX § 42 wynosi zł. 5400.97.</p> <p>²⁾ UWAGA do Tyt. IX § 43 w sumie zł. 8,842.98 mieszczą się wpływy z wydatków, a mianowicie: z Tyt.</p> <table style="margin-left: 40px;"> <tr> <td>I</td> <td>§ 1 p. 1</td> <td>563.65</td> </tr> <tr> <td>"</td> <td>I " 1 " 3</td> <td>20.—</td> </tr> <tr> <td>"</td> <td>I " 1 " 8</td> <td>147.93</td> </tr> <tr> <td>"</td> <td>I " 2 " 4</td> <td>276.89</td> </tr> <tr> <td>"</td> <td>I " 2 " 9</td> <td>345.04</td> </tr> <tr> <td>"</td> <td>VII " 23 " 2b</td> <td>79.50</td> </tr> <tr> <td>"</td> <td>VII " 24 " 1a</td> <td>1000.—</td> </tr> <tr> <td>"</td> <td>VII " 27 " 1c</td> <td>1879.—</td> </tr> <tr> <td colspan="2" style="text-align: right;">Razem zł.</td> <td>4412.01</td> </tr> </table> <p>(patrz uwagi przy poszczególnych pozycjach wydatków).</p>			I	§ 1 p. 1	563.65	"	I " 1 " 3	20.—	"	I " 1 " 8	147.93	"	I " 2 " 4	276.89	"	I " 2 " 9	345.04	"	VII " 23 " 2b	79.50	"	VII " 24 " 1a	1000.—	"	VII " 27 " 1c	1879.—	Razem zł.		4412.01						
I	§ 1 p. 1	563.65																																	
"	I " 1 " 3	20.—																																	
"	I " 1 " 8	147.93																																	
"	I " 2 " 4	276.89																																	
"	I " 2 " 9	345.04																																	
"	VII " 23 " 2b	79.50																																	
"	VII " 24 " 1a	1000.—																																	
"	VII " 27 " 1c	1879.—																																	
Razem zł.		4412.01																																	

Par.	Poz.	W Y D A T K I	Suma prelim. na 1926 r.	Suma wykon. za 1926 r.	Suma prelim. na I kw. 1927 r.	Suma wykon. za I kw. 1927 r.	Razem suma preliminowana od 1/I 1926 r. do 31/III 1927 r.	Razem suma wykon. od 1/I 1926 r. do 31/III 1927 r.
WYDATKI NADZWYCZAJNE.								
		TYT. I—II.	—	—	—	—	—	—
		TYT. III.						
		Administracja Majątku Miejskiego						
			163,000.—	162,902.02	40,750.—	75,073.18	203,750.—	237,975.20
1		Budowa mieszkań, , , , , ,	163,000.—	162,902.02	40,750.—	75,073.18	203,750.—	237,975.20
	1	Rozbudowa Kolonji Miejskiej, , , , ,	140,000.—	139,991.05	35,000.—	60,513.35	175,000.—	200,504.40
	2	Budowa drugiego baraku przy ul. Południowej , ,	23,000.—	22,910.97	5,750.—	14,559.83	28,750.—	37,470.80
		TYT. IV.						
		Administracja urzędzeń miejskich.						
			24,100.—	28,769.93	6,025.—	3,898.91	30,125.—	32,668.84
2		Urządzenie targowiska zwierzęcego . . .	24,100.—	28,769.93	6,025.—	3,898.91	30,125.—	32,668.84
	1	Kupno placu pod targowisko zwierzęce , , ,	12,400.—	10,585.50	3,100.—	—	15,500.—	10,585.50
	2	Urządzenie targowiska zwierzęcego, , , ,	11,700.—	18,184.43	2,925.—	3,898.91	14,625.—	22,083.34
		TYT. V.						
		Przedsiębiorstwa miejskie.						
			131,198.99	135,836.80	32,799.57	16,803.76	163,997.86	152,640.56
3		Inwestycje istniejącej elektrowni, , .	75,000.—	84,968.29	18,750.—	—	93,750.—	84,968.29
	1	Kupno i zmontowanie nowej lokomobili oraz pobudowa, nie odpowiedniego pomieszczenia , , , .	75,000.—	84,968.29	18,750.—	—	93,750.—	84,968.29
4		Budowa nowej elektrowni	31,000.—	28,000.—	7,750.—	—	38,750.—	28,000.—
	1	Kupno placu od B-ci Cohn	25,000.—	25,000.—	6,250.—	—	31,250.—	25,000.—
	2	Sporządzenie projektu budowy	6,000.—	3,000.—	1,500.—	—	7,500.—	3,000.—
5		Budowa wodociągów i kanalizacji	4,000.—	1,670.22	1,000.—	1,709.95	5,000.—	3,380.17
	1	Na sporządzenie planu wodociągów	2,000.—	1,042.62	500.—	1,709.95	2,500.—	2,752.57
	2	" " " kanalizacji	2,000.—	627.60	500.—	—	2,500.—	627.60
6		Powiększenie kapitału warsztatów i Ta- boru Miejskiego	21,198.29	21,198.29	5,299.57	—	26,497.86	21,198.29

Par.	Poz.	W Y D A T K I	Suma prelim. na 1926 r.	Suma wykon. za 1926 r.	Suma prelim. na I kw. 1927 r.	Suma wykon. za I kw. 1927 r.	Razem suma prelim. budż. od 1/I 1926 r. do 31/II 1927 r.	Razem suma wykon. od 1/I 1926 r. do 31/III 1927 r.
	1	Powiększenie kapitału Warsztatów Miejskich	10,469.18	10,469.18	2,617.30	—	13,086.48	10,469.18
	2	„ „ Taboru Miejskiego	10,729.11	10,729.11	2,682.27	—	13,411.38	10,729.11
6a		Dotacja na pokrycie wydatków a inwest. Cegielni m.	—	—	—	15,093.81	—	15,093.81
		TYT. VI. Drogi i place publiczne.	309,559.—	332,560.75	77,389.75	44,934.11	386,948.75	377,494.86
7	1	Regulacja pobraża	138,000.—	137,997.65	34,500.—	—	172,500.—	137,997.65
	2	Plantowanie ulicy do Parku Budowlanego.	—	—	—	16,613.40	—	16,613.40
	3	„ „ Leśnej	—	—	—	6,704.98	—	6,704.98
8	1	Budowa mostu żelbet na rzece Zgłowiączce	168,000.—	191,004.52	42,000.—	21,615.73	210,000.—	212,620.25
9	1	Wykonanie estrady koncertowej w ogro- dzie Sienkiewicza	3,559.—	3,558.58	889.75	—	4,448.75	3,558.58
		TYT. VII. Oświata i Kultura.	216,000.—	215,964.86	54,000.—	49,002.43	270,000.	264,967.29
10		Budowa szkoły przy pl. Staszica.	216,000.—	215,964.86	54,000.—	49,002.43	270,000.—	264,967.29
		TYT. VIII—X. TYT. XI. Zarząd długów i kapitałów.	—	—	—	—	—	—
			81,757.50	6,757.50	20,439.38	30,846.33	102,196.88	37,603.83
11		Na kupno akcji Pol. Banku Komunalnego i Spółki Akc. „Drogi Wodne“	6,757.50	6,757.50	1,689.38	—	8,446.88	6,757.50
12		Na fundusz budowy nowej elektrowni	75,000.—	—	18,750.—	—	93,750.—	—
	1	Z sumy uzyskanej przy zamianie placów z fabryką Cel- lulozy R. Saengera	75,000.—	—	18,750.—	—	93,750.—	—
13	1	Za spłatę pożyczek W-łowi Zaopatrywa- nia z kapitału zakładowego tegoż W-łu	—	—	—	30,846.33	—	30,846.33
		Razem wydatki nadzwyczajne	925,614.79	882,791.86	231,403.70	220,558.72	1,157,018.49	1,103,350.58

Par.	Poz.	D O C H O D Y	Suma prelim. na 1926 r.	Suma wykon. za 1926 r.	Suma prelim. na I kw. 1927 r.	Suma wykon. za I kw. 1927 r.	Razem suma preliminowana od 1/I 1926 r. do 31/III 1927 r.	Razem suma wykon. od 1/I 1926 r. do 31/III 1927 r.
DOCHODY NADZWYCZAJNE.								
TYT. I.								
Ze sprzedaży i likwidacji majątku i przedsiębiorstw								
			137,464.26	137,539.26	—	—	137,464.26	137,539.26
1		Od fabryki Cellulozy R. Saenger dopłata przy zamianie placów.	100,000.—	100,000.—	—	—	100,000.—	100,000.—
2		Z likwidacji b. Wydz. Zaopatrywania .	37,464.26	37,539.26	—	—	37,464.26	37,539.26
TYT. II—III.								
TYT. IV.								
Pożyczki.								
			670,000.—	648,500.—	155,000.—	155,000.—	825,000.—	803,500.—
3	1	Z Banku Gospod. Krajowego na budowę mieszkań	70,000.—	73,500.—	—	—	70,000.—	73,500.—
	2	Z Min. Rob. Publicznych na zatrudnienie bezrob.	470,000.—	445,000.—	155,000.—	155,000.—	625,000.—	600,000.—
	3	Z Pol. Banku Komunalnego z funduszów Zakładu Ubez- pieczeniowego od wypadków we Lwowie na do- kończenie budowy szkoły przy placu Staszycy	100,000.—	100,000.—	—	—	100,000.—	100,000.—
	4	Z Pol. Banku Komunalnego pożyczka wekslowa	30,000.—	30,000.—	—	—	30,000.—	30,000.—
TYT. V.								
Dopłaty.								
			55,000.—	61,650.67	37,565.03	37,565.03	92,565.03	99,215.70
4		Dopłata na urządzenie targowiska	24,000.—	23,884.80	—	—	24,000.—	23,884.80
5		Dopłata do ceny światła elektrycznego na budowę nowej elektrowni miejskiej	31,000.—	37,765.87	37,565.03	37,565.03	68,565.03	75,330.90
		Razem dochody nadzwyczajne	862,464.26	847,689.93	192,565.03	192,565.03	1,055,029.29	1,040,254.96



2) WYKONANIE BUDŻETU ADMINI WYDATKI ZWYCZAJNE.

Tyt.	W Y D A T K I	Suma prelim. na 1926 r.	Suma wykon. za 1926 r.	Suma prelim. na I kw. 1927 r.	Suma wykon. za I kw. 1927 r.	Razem suma preliminowana od 1/I 1926 r. do 31/III 1927 r.	Razem suma wykon. od 1/I 1926 r. do 31/III 1927 r.
I	Administracja ogólna	336,359.—	331,482.11	84,089.75	98,207.78	420,448.75	429,690.89
II	Regulacja i rozbudowa	34,000.—	31,465.57	8,500.—	3,311.44	42,500.—	34,777.01
III	Administracja majątku miejsk.	53,290.—	45,048.21	13,322.50	8,784.97	66,612.50	53,833.18
IV	Administracja urzędów miejsk.	5,672.—	5,226.39	1,418.—	1,611.14	7,090.—	6,837.53
V	Przedsiębiorstwa miejskie	—	—	—	77,507.21	—	77,507.21
VI	Utrzymanie dróg, ulic, skwerów i ogrodów	263,761.84	267,199.08	65,940.46	45,583.14	329,702.30	312,782.22
VII	Wydatki na oświatę i kulturę	220,815.—	202,841.01	55,203.75	59,237.06	276,018.75	262,078.07
VIII	Wydatki na zdrowotność	122,011.—	115,836.38	30,502.75	35,180.89	152,513.75	151,017.27
IX	Wydatki na opiekę społeczną	222,679.93	220,078.27	55,669.98	78,123.19	278,349.91	298,201.46
X	Bezpieczeństwo publiczne	19,040.50	19,040.50	4,760.12	3,362.50	23,800.62	22,403.—
XI	Zarząd Długów i Kapitałów	190 382.—	144,768.47	47,595.50	17,538.32	237,977.50	162,306.79
XII	Różne i nieprzewidziane	17,590.—	13,536.90	4,397.50	4,443.34	21,987.50	17,980.24
	Razem	<u>1,485,601.27</u>	<u>1,396,522.89</u>	<u>371,400.31</u>	<u>430,691.98</u>	<u>1,857,001.58</u>	<u>1,829,414.87</u>

STRACYJNEGO WEDŁUG TYTUŁÓW

DOCHODY ZWYCZAJNE.

Tyt.	D O C H O D Y	Suma prelim. na 1926 r.	Suma wykon. za 1926 r.	Suma prelim. na I kw. 1927 r.	Suma wykon. za I kw. 1927 r.	Razem suma preliminowana od 1/I 1926 r. do 31/III 1927 r.	Razem suma wykon. od 1/I 1926 r. do 31/III 1927 r.
I	Dochody z majątku	103,173.—	79,225.86	25,793.25	43,123.99	128,966.25	122,349.85
II	Dochody z urzędów miejskich	14,406.—	11,527.16	3,601.50	5,339.67	18,007.50	16,866.83
III	Dochody z przedsiębiorstw miejskich	121,585.—	123,452.74	30,396.25	69,383.52	151,981.25	192,836.26
IV	Dotacje, zwroty i pożyczki	84,775.—	46,058.35	21,193.75	5,189.10	105,968.75	51,247.45
V	Opłaty i dopłaty	99,965.—	107,452.64	24,991.25	28,614.68	124,956.25	136,067.32
VI	Udział w państwowych podatkach	75,000.—	92,924.89	18,750.—	—	93,750.—	92,924.89
VII	Dodatki do podatków państwowych	560,260.—	598,741.11	140,065.—	195,464.74	700,325.—	794,205.85
VIII	Podatki samoistne	407,352.—	323,550.54	101,838.—	209,045.21	509,190.—	532,595.75
IX	Różne i nieprzewidziane	82,235.80	62,072.06	20,558.95	47,760.40	102,794.75	109,832.46
	Razem	<u>1,548,751.80</u>	<u>1,445,005.36</u>	<u>387,187.95</u>	<u>603,921.31</u>	<u>1,935,939.75</u>	<u>2,048,926.66</u>

WYDATKI NADZWYCZAJNE.

Tyt.	W Y D A T K I	Suma prelim. na 19.6 r.	Suma wykon. za 1926 r.	Suma prelim. na I kw. 1927 r.	Suma wykon. za I kw. 1927 r.	Razem suma prelim. budż. od 1/I 1926 r. do 31/III 1927 r.	Razem sumą wykon. od 1/I 1926 r. do 31/III 19 7 r.
I	Administracja ogólna	—	—	—	—	—	—
II	Regulacja i rozbudowa	—	—	—	—	—	—
III	Administracja majątku miejsk.	163,000.—	162,902.02	40,750.—	75,073.18	203,750.—	237,975.20
IV	Administracja urzędów miejsk.	24,100.—	28,769.93	6,025.—	3,898.91	30,125.—	32,668.84
V	Przedsiębiorstwa miejskie	131,198.29	135,836.80	32,799.57	16,803.76	163,997.86	152,640.56
VI	Utrzymanie dróg, ulic, skwerów i ogrodów	309,559.—	332,560.75	77,389.75	44,934.11	386,948.75	377,494.86
VII	Wydatki na oświatę i kulturę	216,000.—	215,964.86	54,000.—	49,002.43	270,000.—	264,967.29
VIII	Wydatki na zdrowotność	—	—	—	—	—	—
IX	Wydatki na opiekę społeczną	—	—	—	—	—	—
X	Bezpieczeństwo publiczne	—	—	—	—	—	—
XI	Zarząd długów i kapitałów	81,757.50	6,757.50	20,439.38	—	102,196.88	37,603.83
XII	Różne i nieprzewidziane	—	—	—	—	—	—
	Razem	925,614.79	882,791.86	231,403.70	220,558.72	1,157,018.49	1,103,350.58

DOCHODY NADZWYCZAJNE.

Tyt.	D O C H O D Y	Suma prelim. na 1926 r.	Suma wykon. za 1926 r.	Suma prelim. na I kw. 1927 r.	Suma wykon. za I kw. 1927 r.	Razem suma prelim. budż. od 1/I 1926 r. do 31/III 1927 r.	Razem suma wykon. od 1/I 1926 r. do 31/III 1927 r.
I	Dochody z majątku	137,464.26	137,539.26	—	—	137,464.26	137,539.26
II	Dochody z urzędzeń miejsk.	—	—	—	—	—	—
III	Dochody z przedsiębiorstw miejsk.	—	—	—	—	—	—
IV	Dotacje, zwroty i pożyczki	670,000.—	648,500.—	155,000.—	155,000.—	825,000.—	803,500.—
V	Opłaty i dopłaty	55,000.—	61,650.67	37,565.03	37,565.03	92,565.03	99,215.70
VI	Udział w państwowych podatkach	—	—	—	—	—	—
VII	Dodatki do podatków państwowych	—	—	—	—	—	—
VIII	Podatki samoistne	—	—	—	—	—	—
IX	Różne i nieprzewidziane	—	—	—	—	—	—
	Razem	862,464.26	847,689.93	192,565.03	192,565.03	1,078,080.32	1,040,254.96

Nadwyżka dochodu nad wydatkami według wykonania budżetu administracyjnego zł. 156,416 gr. 17.

Prezydent miasta:

(—) Stefan Pachnowski.

Kierownik Wydziału Finansowego

Magistratu m. Włocławka: (—) Ludomir Starzyński

Rachmistrz:

(—) Mikołaj Lisocki.

Ławnicy: { (—) Tadeusz Gutowski
(—) Edward Gaworski
(—) Czesław Kossobudzki
(—) Wincenty Maszewski.

ad. 1) Przekroczenie sumy preliminowanej na urządzenie targowicy zwierzęcej wynikło z powodu wykonania większej ilości robót, niż było zamierzone w budżecie. Wykonanie powyższych robót, w budżecie nie uwzględnionych, umożliwiło użytkowanie targowicy zwierzęcej już w styczniu 1927 roku.

ad. 2) Podobnież wykonanie inwestycji w elektrowni miejskiej nie można było ograniczać do sumy budżetowej, ponieważ stan oświetlenia miasta wymagał jaknajszybszej poprawy. Koszty zmontowania nabytej okazji lokomobili nie można było w tym stopniu dokładnie przewidzieć, jak to jest możliwe przy montażu nowych maszyn, nabywanych bezpośrednio z fabryki.

ad. 3) Różnica między sumą preliminowaną, a wydatkowaną na budowę mostu na rz. Zgłowiączce tłumaczy się tem, iż w budżecie przyjęto pod uwagę jedynie sumy płacone w 1927 gotówką, zaś w wykonaniu uwzględniono również sumy uregulowane weksłami, co należy uznać za prawidłowe.


W wydatkach nadzwyczajnych za I kwartał 1927 r. znajdujemy wydatki budżetem na r. 1926 nie przewidziane. Do liczby tych wydatków należy:

1) § 7. poz. 2.	Plantowanie ulicy do Parku Budowlanego	zł. 16,613.40
poz. 3.	Plantowanie ulicy Leśnej	„ 6,724.98
2) § 13. poz. 1.	Spłata długu Wydz. Zaopatrywania	zł. 30,846.33
3) § 6a.	Dotacje na pokrycie wydatków inwestycyjnych Cegielni Miejskiej	zł. 15,093.81

ad 1) Wydatki na plantowanie ulic Leśnej i do Parku Budowlanego dokonane zostały na podstawie uchwały Rady Miejskiej z dnia 16 grudnia (punkt 3 c.)

ad 2) Dług b. Wydziałowi Zaopatrywania spłacony został wobec likwidacji tegoż przedsiębiorstwa. Spłata długu nie nastąpiła w gotówce, a drogą rozrachunku.


ad 3) Dotacja na inwestycje Cegielni Miejskiej musiała być udzielona, a to w zastosowaniu przepisów budżetowych. W budżecie Cegielni Miejskiej na rok 1926 preliminowano pokrycie wydatków nadzwyczajnych z pożyczek inwestycyjnych. Ponieważ Cegielnia, jako przedsiębiorstwo bez osobowości prawnej tego rodzaju pożyczek zaciągnąć nie może, zatem pokrycia musiał dostarczyć budżet administracyjny w wydatkach nadzwyczajnych.



CZĘŚĆ II

SPRAWOZDANIE

ZAKŁADÓW
KOMUNALNYCH



II. Sprawozdania Zakładów Komunalnych

1. KANALIZACJA MIEJSKA

a) Sprawozdanie z wykonania budżetu kanalizacji miejskiej.

(Załącznik do Tyt. III, § 13 dochodów budżetu administracyjnego).

W Y D A T K I.

Par.	Poz.	W Y D A T K I	Suma prelim. na 1926 r.	Suma wykon. za 1926 r.	Suma prelim. na I kw. 1927 r.	Suma wykon. za I kw. 1927 r.	Razem suma preliminowana od 1/I 1926 r. do 31/III 1927 r.	Razem suma wykon. od 1/I 1926 r. do 31/III 1927 r.
1		Pobory pracowników	15,894.—	7,018.20	3,973.50	2,897.67	19,867.50	9,915.87
	1	Pensja inżyniera kanalizacji	7,800.—	—	1,950.—	—	9,750.—	—
	2	Dozorca sieci kanaliz. łącznie z Kasą Chor. i Fund. B.	3,030.—	1,805.71	757.50	244.65	3,787.50	2,050.36
	3	4-ch robotników á 4.22 zł. dziennie przez 300 dni łącznie z Kasą Chorych	5,064.—	5,212.49	1,266.—	2,653.02	6,330.—	7,865.51
2		Świadczenia służbowe						
	1	Ubezp. od nieszczęśliwych wypadków, buty dla robot it.p.	1,000.—	413.—	250.—	184.70	1,250.—	597.70
3		Wydatki rzeczowe	12,280.—	15,055.69	3,070.—	1,502.96	15,350.—	16,558.65
	1	a) kupno narzędzi, remont istniejących narzędzi,	2,500.—	1,259.38	625.—	192.28	3,125.—	1,451.66
		aa) druki, materiały pisemne, ogłoszenia, asekuracja i t. p.	50.—	647.—	12.50	—	62.50	647.—
		b) czyszczenie i wywóz ze studz. ze sieci prowiz. 12 razy do roku á 40	480.—	567.02	120.—	838.68	600.—	1,405.70
		c) budowa 4 studzienek deszczowych	2,000.—	1,140.41	500.—	472.—	2,500.—	1,612.41
		d) remont sieci, odkopywanie zatkanych kanałów	900.—	—	225.—	—	1,125.—	—
		e) remont kolektora używanego przez fabrykę Celulozy	2,500.—	—	625.—	—	3,125.—	—
		f) czyszczenie rowów dł. 2,5 kl. dwa razy do roku koło Kolanowszczyzny, na Brzeskim trakcie	2,500.—	11,441.88	625.—	—	3,125.—	11,441.88
		g) koszty dołączenia sieci podwórz. i inne roboty	100.—	—	25.—	—	125.—	—
3		Różne						
		materiały kanalizacyjne, szczotki, karbid, lampki, cegła i t.p.	250.—	5,745.14	62.50	72.80	312.50	5,817.94
4		Nadwyżka						
		Przelew nadwyżki do budżetu administracyjnego	—	18,089.94	—	805.87	—	18,895.81
			28,174.—	46,321.97	7,043.50	5,464.—	35,217.50	51,785.97

DOCHODY.

Par.	Poz.	D O C H O D Y	Suma prelim. na 1926 r.	Suma wykon. za 1926 r.	Suma prelim. na I kw. 1927 r.	Suma wykon. za I kw. 1927 r.	Razem suma preliminowana od 1/I 1926 r. do 31/III 1927 r.	Razem suma wykon. od 1/I 1926 r. do 31/III 1927 r.
1		Za korzystanie z sieci kanalizacyjnej .	21,336.—	25,475.97	5,334.—	352.—	26 670.—	25,827.97
	1	Opłaty:						
		a) od 260 wanien á 10 zł.	2,600.—					
		b) „ 180 umywalek á 6 „	1,080.—					
		c) „ 752 klozetów á 8 „	6,016.—					
		d) „ 1211 zlewów á 8 „	9,688.—					
		e) „ 170 zlewów podw. 10 „	1,700.—					
		f) „ 42 pisuary 6 „	252.—					
			21,336.—	25,475.97	5,334.—	352.—	26,670.—	25,827.97
2		Od fabryki Celulozy za dzierżawę i repara- cję gł. kolektora	23,166.—	20,666.—	5,791 50	5,000.—	28,957.50	25,666.—
	1	Czynsz za dzierżawę kanałów	20,666.—	20,666.—	5,166.50	5,000.—	25,832.50	25,666.—
	2	Za reperację gł. kolektora	2,500.—	—	625.—	—	3,125.—	—
3		Różne i nieprzewidziane	248.—	180.—	62.—	112.—	310.—	292.—
	1	Zwrot kosztów za przyłącz. prywatnych nieruchomości .	100.—	—	25.—	—	125.—	—
	2	Za zatwierdzenie projektów kanalizacyjnych	100.—	180.—	25.—	112.—	125.—	292.—
	3	Nieprzewidziane	48.—	—	12.—	—	60.—	—
		Razem dochody kanalizacji	44,750.—	46,321.97	11,187.50	5,464.—	55,937.50	51,785.97

Zestawienie.

Dochody w czasie od 1.I 1926 r.—31.III 1927 r.
zł. 51,785.97

Wydatki w czasie od 1.I 1926 r.—31.III 1927 r.
zł. 32,890.16

Nadwyżka przelana do budżetu administracyjnego
zł. 18,895.81

(vide Tyt. III § 13 dochodów)

b) SPRAWOZDANIE OPISOWE KANALIZACJI MIEJSKIEJ

W okresie od dnia 1 stycznia 1926 r. do dnia 1 kwietnia 1927 r. t. j. w ciągu 15 miesięcy kanalizacja miejska wydatkowała zł. 32,890.16, z czego kosztu robocizny wyniosły zł. 23, 361.15.

Projektów kanalizacyjnych zatwierdzono i zostało wykonanych przez prywatnych przedsiębiorców 6.

Prywatnych połączeń do sieci miejskiej zostało wykonanych przez kanalizację miejską 8.

Połączeń miejskich t. j. studzienek deszczowych wzamian istniejących mostków na rynsztokach zostało wykonanych 22 i studzienek rewizyjnych 5.

Wyremontowano gruntownie prawie nieczynny kanał prowizoryczny na ulicy Browarnej między ul. Bulwarową a Szpichlerną długości mtr. 85 przy cenie 1,500 zł.

Wyremontowano gruntownie i przeprowadzono kanał przy wylocie ulicy Towarowej i Bulwarowej długości mtr. 40 przy cenie 1,000 zł.

Wykonano nowy prowizoryczny kanał na nowo projektowanej ulicy od szosy Brzeskiej do kościoła św. Stanisława o długości 256 przy cenie 3,750 zł.

Prócz powyższych robót przeprowadza się stale konserwacje kanałów t. j. czyszczenie i mycie kanałów i wywóz ze studzienek żeliwnych.

Wszystkie roboty zostały wykonane przez personel kanalizacji miejskiej składający się z 6 ludzi i jednego dozorca.

R o w y: Przeprowadzono nowy rów długości 2 i pół klm. dla osuszenia przyległych terenów.

Oczyszczono i doprowadzono do porządku istniejące rowy długości 3 klm.

Koszt powyższych robót wyniósł zł. 11,441.88.

Zatrudnionych było robotników przeciętnie 30 w okresie czasu od 4 marca do 13 sierpnia.

2. KOMUNALNE KOEDUKACYJNE SEMINARIUM NAUCZYCIELSKIE

Sprawozdanie z wykonania budżetu za okres czasu od dn. 1-go stycznia 1926 r.
do dn. 1-go kwietnia 1927 r.

(Załącznik do Tyt. VII, § 24, poz. 3).

WYDATKI.

W Y D A T K I		Suma prelim. na 1926 r.	Suma wykon. za 1926 r.	Suma prelim. na I kw. 1927 r.	Suma wykon. za I kw. 1927 r.	Razem suma prelim. budż. od 1/I 1926 r. do 31/II 1927 r.	Razem suma wykon. od 1/I 1926 r. do 31/III 1927 r.
1	Lista płacy	46,980.25	43,914.26	11,745.06	13,989.34	58,725.31	57,903.60
2	Lekcje praktyczne	2,780.—	1,033.—	695.—	303.15	3,475.—	1,336.15
3	Opłata Kasy Chorych	734.64	745.46	183.66	244.98	918.30	990.44
4	Opał	1,950.—	—	487.50	945.—	2,437.50	945.—
5	Światło	1,208.—	1,624.92	302.—	305.40	1,510.—	1,930.32
6	Wydatki kancelaryjne	600.—	287.08	150.—	158.90	750.—	445.98
7	Pomoce naukowe	3,200.—	3,506.08	800.—	858.14	4,000.—	4,364.22
8	Biblioteka	2,000.—	1,539.46	500.—	76.47	2,500.—	1,615.93
9	Prenumerata	400.—	155.28	100.—	71.01	500.—	226.29
10	Wydatki gospodarskie i remontowe	1,000.—	780.95	250.—	1,041.30	1,250.—	1,822.25
11	Subsydjum na wycieczki	1,000.—	536.—	250.—	—	1,250.—	536.—
12	Wydatki administracyjne	1,784.11	1,100.81	446.03	100.59	2,230.14	1,201.40
13	Przypuszczalne 10% wzrostu wydat.	6,363.—	—	1,590.75	—	7,953.75	—
		70,000.—	55,223.30	17,500.—	18,094.28	87,500.—	73,317.58

DOCHODY.

D O C H O D Y		Suma prelim. na 1926 r.	Suma wykon. za 1926 r.	Suma prelim. na I kw. 1927 r.	Suma wykon. za I kw. 1927 r.	Razem suma prelim. budż. od 1/I 1926 r. do 31/III 1927 r.	Razem suma wykon. od 1/I 1926 r. do 31/III 1927 r.
1	Pozostałość na 1 stycznia 1927 r.	—	3,783.99	—	—	—	3,783.99
2	Subsydjum Sejmiku Włocławskiego	21,000.—	14,730.—	5,250.—	5,310.—	26,250.—	20,040.—
3	Subsydjum Magistratu m. Włocławka	21,000.—	14,730.—	5,250.—	5,310.—	26,250.—	20,040.—
4	Opłaty szkolne	28,000.—	24,986.39	7,000.—	9,948.—	35,000.—	34,934.39
		70,000.—	58,230.38	17,500.—	20,568.—	87,500.—	78,798.38

3. ŁAZNIE MIEJSKIE I ZAKŁAD DEZYNFEKCYJNY.

a) Sprawozdanie z wykonania budżetu łaźni miejskich i zakładu dezynfekcyjnego

(Załącznik do Tyt. VIII § 30, poz. 1, wydatki zwyczajne budżetu administracyjnego).

WYDATKI.

Par.	Poz.	W Y D A T K I	Suma prelim. na 1926 r.	Suma wykon. za 1926 r.	Suma prelim. na I kw. 1927 r.	Suma wykon. za I kw. 1927 r.	Razem suma preliminowana od 1/I 1926 r. do 31/III 1927 r.	Razem suma wykon. od 1/I 1926 r. do 31/III 1927 r.
		Łaźnie Miejskie i Zakł. Dezyn.						
		Wydatki zwyczajne	31,809.—	28,639.74	7,952.—	10,504.91	39,752.—	39,144.65
I		Łaźnia i Zakł. Dez. — ul. Biskupia	21,925.—	19,005.86	5,481.00	6,683.76	27,406.—	25,689.62
	1	Pobory pracowników	8,993.—	8,889.96	2,248.—	2,622.23	11,241.—	11,512.19
	2	Świadczenia służbowe	662.—	461.66	165.—	124.95	827.00	586.61
	3	Opał i światło	2,790.—	1,392.36	698.—	1,545.02	3,488.—	2,937.38
	4	Środki dezynfekcyjne	710.—	305.73	177.—	3.50	887.—	309.23
	5	Remonty, konserw. i uzupeł.	8,370.—	7,618.04	2,093.—	2,236.84	10,463.—	9,854.88
	6	Różne	400.—	338.11	100.—	151.22	500.—	489.33
II		Łaźnia — ul. Kapitulna	9,884.—	9,633.88	2,471.—	3,821.15	12,355.—	13,455.03
	1	Pobory pracowników	6,106.—	6,094.62	1,527.—	1,895.39	7,633.—	7,990.01
	2	Świadczenia służbowe	568.—	331.46	142.—	90.63	710.—	422.09
	3	Opał i światło	2,658.—	2,656.57	664.—	1,467.31	3,322.—	4,123.88
	4	Różne	552.—	551.23	138.—	367.82	690.—	919.05

DOCHODY.

Par.	Poz.	D O C H O D Y	Suma prelim. na 1926 r.	Suma wykon. za 1926 r.	Suma prelim. na I kw. 1927 r.	Suma wykon. za I kw. 1927 r.	Razem suma prelim. budż. od 1/I 1926 r. do 31/III 1927 r.	Razem suma wykon. od 1/I 1926 r. do 31/III 1927 r.
		Łaźnie Miejskie i Zakł. Dezyn.						
		Wpływy zwyczajne.	13,000.—	10,361.17	3,250.—	3,846.07	16,250.—	14,207.24
I		Łaźnia i Zakł. Dez. — ul. Biskupia	5,900.—	3,616.44	1,475.—	1,750.16	7,375.—	5,366.60
	1	Za bilety do natrysk i wanien	4,000.—	2,236.26	1,000.—	996.—	5,000.—	3,232.26
	2	Za użycie ręczników	100.—	83.60	25.—	39.10	125.—	122.70
	3	Za kąpiel dzieci szkolnych	1,500.—	895.42	375.—	447.90	1,875.—	1,343.32
	4	Za kąpiel robotn. z przeds. miej.	200.—	280.20	50.—	267.16	250.—	547.35
	5	Zwrot kosztów dezynfekcji	100.—	120.96	25.—	—	125.—	120.96
II		Łaźnia — ul. Kapitulna	7,100.—	6,744.73	1,775.—	2,095.91	8,875.—	8,840.64
	1	Za bilety do natrysk i wanien	7,000.—	6,453.13	1,750.—	1,983.71	8,750.—	8,436.84
	2	Za użycie prześcier.	100.—	291.60	25.—	112.20	125.—	403.80

Zestawienie.

Wydatki w czasie od 1.I 26 r. — do 31.III 27 r.
zł. 39,144.65

Wpływy w czasie od 1.I 26 r. — do 31.III 27 r.
zł. 14,207.24

Niedobór pokryty dotacją z budżetu administracyjnego zł. 24,937.41
(vide Tyt. VIII, § 30, poz. 1 wydatków).


b) Sprawozdanie statystyczne

z łaźni miejskich za czas od 1.I. 26 r. do 31.III. 27 r.

Wykapano w łaźniach	W W A N N A C H							W N A T R Y S K A C H							Ogółem wykapa- no osób	UWAGI	
	Mężczyzn		Kobiet		Dzieci		Ogółem	Mężczyzn		Kobiet		Dzieci		Ogółem			W tem bezpłat- nie
	Razem	Wtem żyd.	Razem	Wtem żyd.	Razem	Wtem żyd.		Razem	Wtem żyd.	Razem	Wtem żyd.	Razem	Wtem żyd.				
Nr 1, — ul. Kapitulna	2,596	699	3,000	537	43	7	5,639	10,938	4,079	1,243	406	2,388	1,051	14,468	—	20,107	W łaźni Nr 2 przy ul. Biskupiej uruchomiono 3 wanny 21-XII.26. W r. 1926 było dni pracy w łaźni Nr 1 — 293 w łaźni Nr 2 — 239.
Nr 2, — ul. Biskupia .	403	221	427	186	—	—	830	10,278	5,579	419	67	15,243	3,870	25,940	16,794	26,770	
Razem .	2,999	920	3,427	723	43	7	6,469	21,216	9,658	1,662	473	17,631	4,921	40,408	16,794	46,877	

Wykaz dokonanych dezynfekcji

Wykonano dezynfekcji po chorobach zakaźnych;	
mechanicznych	224
formalinowanych	37
razem	261



4. WŁOCŁAWSKI CELOWY
Sprawozdanie z wykonania
(Załącznik do Tyt. VIII)

DOCHODY.

Par.	Poz.	T R E Ś Ć	Preliminowano w budżecie	W P Ł Y N Ę Ł O		
				w ciągu roku	więcej	mniej
		Pozostałość kasy na 1.1. 26 r.	—	22 33	22.33	—
1		Dochód z majątku	8,650.—	8,409.84	—	240.16
	a	Z gospodarstwa	3,850.—	3,833.84	—	16.16
	b	Z ogrodnictwa i pól	2,500.—	3,100.30	600.30	—
	c	Czynsz dzierżawny z posesji Związku Szpitalnego	1,900.—	901.14	—	998.86
	d	Odsetki od legatów	400.—	574.56	174.56	—
2		Opłaty kuracyjne	157,000.—	107,012.20	13,012.20	—
	a	Magistrat m. Włocławka za ubogich	54,000.—	48,363.78	—	5,636.22
	b	Magistrat m. Włocławka 50% kosztów kurac. za członków Kasy Chorych w Włocławku	12,000.—	16,867.—	4,867.—	—
	c	Sejmik Włocławski za ubogich	41,600.—	44,182.97	2,582.97	—
	d	Sejmik Włocławski 50% kosztów kuracyjnych za członków Kasy Chorych w Włocławku	4,000.—	3,901.—	—	99.—
	e	Kasa Chorych w Włocławku 50% kosztów kuracyjnych	16,000.—	20,141.53	4,141.53	—
	f	Kasa Chorych obcych powiatów	2,000.—	3,134.31	1,134.31	—
	g	Związki Komunalne-obce	7,000.—	7,226.50	226.50	—
	h	Skarb Państwa za funkcjonarjuszów państwowych	3,000.—	1,074.—	—	1,926.—
	i	Chorzy samopłacący	16,050.—	21,008.55	4,958.55	—
	j	Pracodawcy prywatni	1,250.—	4,077.—	2,827.—	—
	k	Różne	100.—	35.56	—	64.44

ZWIĄZEK SZPITALNY

budżetu za 1926 rok.

§ 31, poz. 1, 2).

WYDATKI.

Par.	Poz.	T R E Ś Ć	Preliminowano w budżecie	WYDATKOWANO		
				w ciągu roku	więcej	mniej
		Utrzymanie administracji	27,450.—	26,458.53	—	991.47
1		Wydatki osobowe	21,850.—	21,620.23	—	229.77
	a	Pobory personelu biurowego	11,400.—	11,260.10	—	139.90
	b	Pobory służby administracyjnej niższej	9,600.—	9,400.06	—	199.94
	c	Składki do Kasy Chorych	850.—	960.07	110.07	—
2		Wydatki rzeczowe	5,600.—	4,838.30	—	761.70
	a	Wydatki kancelaryjne	2,950.—	2,853.97	—	96.03
		1) materiały piśmienne				1,507.32
		2) uzupeł. i utrzymanie telefon				1,007.13
		3) portorja				339.52
	b	Koszty sądowe i podatki	1,400.—	924.99	—	475.01
	c	Remont ruchomości biurowych	50.—	43.60	—	6.40
	d	Umundurowanie woźnych	300.—	243.50	—	56.50
	e	Djety i koszta podróży	900.—	772.24	—	127.76
		Utrzymanie majątku Związku Szpitalnego.	34,000.—	37,888.11	3,888.11	—
3		Koszty utrzymania nieruchomości	30,100.—	35,006.49	4,906.49	—
	a	Utrzymanie i remont gmachu głównego	23,500.—	27,586.80	4,086.80	—
	b	Utrzymanie pawilonu dla chorych wewnętrznych	500.—	584.37	84.37	—
	c	Utrzymanie oddziału zakaźnego i czynsz dzierżawny do Skarbu Państwa	1,900.—	1,369.03	—	530.97
	d	Utrzymanie budynków gospodarczych	500.—	777.35	277.35	—
	e	Utrzymanie posesji po małż. Ciesielskich	500.—	540.90	40.90	—
	f	Utrzymanie studzien, wodociągów i kanalizacji	2,000.—	2,289.90	289.90	—
	g	Instalacja elektryczna	1,100.—	1,759.04	659.04	—
	h	Kaplica przedpogrzebowa, prosektorjum i trupiarnia	100.—	99.10	—	—,90
4		Koszty utrzymania gospodarstwa	3,900.—	2,881.62	—	1,018.38
	a	Środki lokomocji	2,400.—	2,131.62	—	268.38
	b	Utrzymanie rogacizny, trzody i drobiu	1,500.—	750.—	—	750.—

DOCHODY.

Par.	Poz.	T R E Ś Ć	Preliminowano w budżecie	W P Ł Y N Ę Ł O		
				w ciągu roku	więcej	mniej
3		Zapomogi od Kontrahentów Związku Szpitalnego . . .	28,000.—	31,491.92	3,491.92	—
	a	Magistrat m. Włocławka	14,000.—	15,873.24	1,873.24	—
	b	Sejmik Włocławski	14,000.—	15,618.68	1,618.68	—
				Z e s t a		
		Pozostałość kasy na dz. 1.1. 26 r.	—	22.33	22.33	—
		Dochód z majątku	8,650.—	8,409.84	—	240.16
		Opłaty kuracyjne	157,000.—	170,012.20	13,012.20	—
		Zapomogi od Kontrahentów Związku Szpitalnego	28,000.—	31,491.92	3,491.92	—
					16,526.45	240.16
			193,650.—	209,936.29	16,286.29	

WYDATKI.

Par.	Poz.	T R E Ś Ć	Preliminowano w budżecie	WYDATKOWANO		
				w ciągu roku	więcej	mniej
		Leczenie i utrzymanie chorych.	132,200.—	145,536.92	13,336.92	—
5		Leczenie chorych	61,100.—	63,623.93	2,523.93	—
	a	Pobory personelu lekarskiego, służby sanitarnej i personelu duchownego	37,800.—	36,127.29	—	1,672.71
	b	Składki do Kasy Chorych	1,500.—	1,736.18	236.18	—
	c	Honorarjum lekarzy przychodnich niebędących na etacie szpitala	500.—	800.—	300.—	—
	d	Medykamenty i materiały opatrunkowe	19,300.—	21,925.15	2,625.15	—
	e	Narzędzia chirurgiczne	1,700.—	2,774.56	1,074.56	—
	f	Umeblowanie na salach operacyjnych	300.—	260.75	—	39.25
6		Utrzymanie chorych	71,100.—	81,912.99	10,812.99	—
	a	Apro wizacja	47,800.—	53,905.29	6,105.29	—
	b	Opał	9,000.—	8,618.34	—	381.66
	c	Prąd elektryczny do światła i motorów	3,100.—	4,614.59	1,514.59	—
	d	Umeblowanie na salach chorych	600.—	747.75	147.75	—
	e	Pościel i bielizna	7,000.—	10,220.78	3,220.78	—
	f	Pogrzeby	1,200.—	1,373.—	173.—	—
	g	Naczynia kuchenne i stołowe	1,000.—	929.39	—	70.61
	h	Ogrody i oranżerja	1,200.—	1,222.25	22.25	—
	i	Wino, opłatki, świece i t. p. do obrzędów religijnych	200.—	281.60	81.60	—
		Pozostałość kasy na 1.I. 27 r.	—	52.73	52.73	—
		w i e n i e.				
		Utrzymanie administracji	27,450.—	26,458.53	—	991.47
		Utrzymanie majątku Związku Szpitalnego	34,000.—	37,888.11	3,888.11	—
		Leczenie i utrzymanie chorych	132,200.—	145,536.92	13,336.92	—
		Pozostałość kasy na 1.I. 27 r.	—	52.73	52.73	—
					17,277.76	991.47
			193,650.—	209,936.29	16,286.29	

Przewodniczący Związku Szpitalnego w Włocławku
(—) Olszewski.

WŁOCŁAWSKI CELOWY

b) Sprawozdanie z wykonania

(Załącznik do Tyt. VIII,

DOCHODY.

Par.	Poz.	T R E Ś Ć	Preliminowano w budżecie	W P Ł Y N Ę Ł O		
				w ciągu roku	więcej	mniej
		Pozostałość kasy na 1.1. 1927 r.	—	52.73	52.73	—
1		Dochód z majątku	2,163.50	2,370.47	206,97	—
	a	Z gospodarstwa	962.50	858.—	—	104.50
	b	Z ogrodnictwa i pól	625.—	936.90	311.90	—
	c	Czynsz dzierz. z posesji Związku Szpitalnego	475.—	575.57	100.57	—
	d	Odsetki od legatów	100.—	—	—	100.—
	e	Sprzedane nieruchomości	1.—	—	—	1.—
2		Opłaty kuracyjne	39,250.—	47,857.35	8,607.35	—
	a	Magistrat m. Włocławka za ubogich	13,500.—	16,604.—	3,104.—	—
	b	Magistrat m. Włocławka 50% kosztów kurac. za członków Kasy Chorych w Włocławku	3,000.—	4,193.50	1,193.50	—
	c	Sejmik Włocławski za ubogich	10,400.—	11,796.10	1,396.10	—
	d	Sejmik Włocławski 50% kosztów kuracyjnych za członków Kasy Chorych w Włocławku	1,000.—	1,238.—	238.—	—
	e	Kasa Chorych w Włocławku 50% kosztów kuracyjnych	4,000.—	5,156.70	1,156.70	—
	f	Kasy Chorych obcych powiatów	500.—	432.—	—	68.—
	g	Związki Komunalne-obce	1,750.—	221.50	—	1,528.50
	h	Skarb Państwa za funkcjonariuszów państwowych	750.—	1,173.—	423.—	—
	i	Chorzy samopłacący	4,012.50	5,237.25	1,224.75	—
	j	Pracodawcy prywatni	312.50	1,747.80	1,435.30	—
	k	Różne	25.—	57.50	32.50	—

ZWIĄZEK SZPITALNY.
budżetu za 1-szy kwartał 1927 r.
§ 31, poz. 1, 2).

WYDATKI.

Par.	Poz.	T R E Ś Ć	Preliminowano w budżecie	WYDATKOWANO		
				w ciągu roku	więcej	mniej
		Utrzymanie administracji	6,862.50	6,497.17	—	365.33
1		Wydatki osobowe	5,462.50	4,608.80	—	853.70
	a	Pobory personelu biurowego	2,850.—	2,838.12	—	11.88
	b	Pobory służby administracyjnej niższej	2,400.—	1,423.—	—	977.—
	c	Składki do Kasy Chorych	212.50	347.68	135.18	—
2		Wydatki rzeczowe	1,400.—	1,888.37	488.37	—
	a	Wydatki kancelaryjne	737.50	1,278.29	540.79	—
		1) materiały piśmienne	976.25			
		2) uzupeł. i utrzymanie telefon.	227.26			
		3) portorja	74.78			
	b	Koszty sądowe i podatki	350.—	218.54	—	131.46
	c	Remont ruchomości biurowych	12.50	2.—	—	10.50
	d	Umundurowanie woźnych	75.—	186.—	111.—	—
	e	Djety i koszty podróży	225.—	203.54	—	21.46
		Utrzymanie majątku Związku Szpitalnego.	3,001.—	5,859.66	2,858.66	—
3		Koszty utrzymania nieruchomości	2,025.—	5,237.81	3,212.81	—
	a	Utrzymanie i remont gmachu głównego	375.—	3,416.33	3,041.33	—
	b	Utrzymanie pawilonu dla chorych wewnętrznych	125.—	121.—	—	4.—
	c	Utrzymanie oddziału zakaźnego i czynsz dzierżawny do Skarbu Państwa	475.—	710.03	235.03	—
	d	Utrzymanie budynków gospodarczych	125.—	15.70	—	109.30
	e	Utrzymanie posesji po małż. Ciesielskich	125.—	183.50	58.50	—
	f	Utrzymanie studzien, wodociągów i kanalizacji	500.—	265.—	—	235.—
	g	Instalacje elektryczne	275.—	369.—	94.—	—
	h	Kaplica przedpogrzebowa, prosektorjum i trupiarnia	25.—	157.25	132.25	—
4		Koszty utrzymania gospodarstwa	976.—	621.85	—	354.15
	a	Środki lokomocji	601.—	570.25	—	30.75
	b	Utrzymanie rogacizny, trzody i drobiu	375.—	51.60	—	323.40

DOCHODY.

Par.	Poz.	T R E Ś Ć	Preliminowano w budżecie	W P Ł Y N Ę Ł O		
				w ciągu roku	więcej	mniej
3		Zapomogi od Kontrahentów Związku Szpitalnego . . .	—	3,175.38	3,175.38	—
	a	Magistrat m. Włocławka	—	1,460.41	1,460.41	—
	b	Sejmik Włocławski	—	1,714.97	1,714.97	—
				Z e s t a		
		Pozostałość kasy na dz. 1.1. 1927 r.	—	52.73	52.73	—
		Dochód z majątku	2,163.50	2,370.47	206.97	—
		Opłaty kuracyjne	39,250.—	47,857.35	8,607.35	—
		Zapomogi od Kontrahentów Związku Szpitalnego	—	3,175.38	3,175.38	—
			<u>41,413.50</u>	<u>53,455.93</u>	<u>12,042.43</u>	<u>—</u>

WYDATKI.

Par.	Poz.	T R E Ś Ć	Preliminowano w budżecie	WYDATKOWANO		
				w ciągu roku	więcej	mniej
		Leczenie i utrzymanie chorych.	31,550.—	41,051.27	9,501.27	—
5		Leczenie chorych	15,025.—	15,241.52	216.52	—
	a	Pobory personelu lekarskiego, służby sanitarnej i personelu duchownego	9,450.—	9,973.95	523.95	—
	b	Składki do Kasy Chorych	375.—	346.19	—	28.81
	c	Honorarjum lekarzy przychodnich niebędących na etacie szpitala	125.—	160.—	35.—	—
	d	Medykamenty i materiały opatrunkowe	4,825.—	4,695.53	—	129.47
	e	Narzędzia chirurgiczne	175.—	50.85	—	124.15
	f	Umeblowanie na salach operacyjnych	75.—	15.—	—	60.—
6		Utrzymanie chorych	16,525.—	25,809.75	9,284.75	—
	a	Apropowizacja	11,950.—	17,767.36	5,817.36	—
	b	Opał	2,250.—	2,974.64	724.64	—
	c	Prąd elektryczny do światła i motorów	775.—	3,561.40	2,786.40	—
	d	Umeblowanie na salach chorych	150.—	42.80	—	107.20
	e	Pościel i bielizna	500.—	364.80	—	135.20
	f	Pogrzeby	300.—	352.—	52.—	—
	g	Naczynia kuchenne i stołowe	250.—	157.75	—	92.25
	h	Ogrody i oranżerja	300.—	456.40	156.40	—
	i	Wino, opłatki i t. p.	50.—	132.60	82.60	—
		Pozostałość kasy na 1.IV. 1927 r.	—	47.83	47.83	—
w i e n i e.						
		Utrzymanie administracji	6,862.50	6,497.17	—	365.33
		Utrzymanie majątku Związku Szpitalnego	3,001.—	5,859.66	2,858.66	—
		Leczenie i utrzymanie chorych	31,550.—	41,051.27	9,501.27	—
		Pozostałość kasy na 1.IV. 27 r.	—	47.83	47.83	—
					12,407.76	365.33
			41,413.50	53,456.93	12,042.43	

Przewodniczący Związku Szpitalnego w Włocławku
(—) Olszewski.

c) BILANS CELOWEGO ZWIĄZKU
na dzień 1-go kwie

AKTYWA.

	T	R	E	Ś	Ć	Złotych	Złotych
KASA							
Pozostałość na dzień 1.IV.27 r.							47.83
GRUNTY i BUDYNKI							
1) teren główny — Toruńska 15						140,405.—	
2) " " " 8						43,596.—	
3) budynek główny " 15						142,460.—	
4) oficyna — Szpitalna 2						20,010.—	
5) pawilon nowy — Toruńska 17						82,320.—	
6) szopa murowana " 17						3,430.—	
7) cieplarnia " 17						1,370.—	
8) oficyna murowana — Szpitalna 8						8,610.—	
9) budka dla pompy (nowa)						900.—	
10) wozownia drewniana						1,976.—	
11) lodownia i śpichrz						7,060.—	
12) budka dla pompy (stara)						330.—	
13) szopa na bryczkę — drewniana						132.—	
14) węglarnia — drewniana						1,600.—	
15) kaplica przedpogrzebowa, trupiarnia i salka sekcyjna						5,900.—	
16) budynek gospodarczy						25,800.—	
17) szopa drewniana						312.—	
18) ustęp murowany						150.—	
19) śmietnik i gnojnik (betonowe)						540.—	
20) dom drewniany — Szpitalna 4						2,220.—	
21) komórki " " 4						188.—	
22) dom murowany " 6						56,125.—	
23) komórki murowane " 6						798.—	
24) oddział zakaźny — Toruńska 8						33,150.—	
25) komórki murowane " 8						690.—	
26) trupiarnia murowana " 8						570.—	
27) szopa dla kotła dezynfekcyjnego						304.—	580,946.—
INWENTARZ							
1) żywy						3,255.—	
2) martwy						64,873.09	68,128.09
LEGATY							1.—
REMANENTY							
1) opał						550.—	
2) pasza						160.—	
3) ogród i oranżeria						772.—	
4) apteka						7,213.95	
5) aprowizacja						1,851.93	10,547.88
							659,670.80

Sporządził: Intendent Szpitala św. Antoniego w Włocławku
(—) H. Dyko.

SZPITALNEGO W WŁOCŁAWKU.
tnia 1927 roku.

PASYWA.

T R E Ś Ć	Złotych	Złotych
Czysty majątek Związku Szpitalnego w Włocławku		659,670.80
		<u>659,670.80</u>

Przewodniczący Związku Szpitalnego w Włocławku
(—) Olszewski.

d) FREKWENCJA CHORYCH W SZPITALU ŚW. ANTONIEGO W WŁOCŁAWKU W R. 1926.

Ogólna liczba chorych	R o d z a j c h o r o b y																Liczba operacji		Dni szpitalnych		Z ogólnej liczby chorych		
	influenza	szkariatyna	choroby kobiece	odra	choroby weneryczne	gruźlica płuc	choroby na- rządów wewn.	choroby chirurgiczne	choroby oczu	choroby skórne	położnice	obserwacje	tyfus plamisty	tyfus bizusznny	róża	poronienia	chirurgicznych	ginekologiczno- akuszerzyjnych	Ogólna ilość	Przypadało przeciętnie na 1 chorego	zmarło	opuściło szpital	pozostało na 1.1.1927
1939	17	35	166	6	78	69	479	686	4	14	165	12	1	105	12	90	391	196	37867	19,5	179	1672	88

Opis inwestycji w Szpitalu św. Antoniego w r. 1926.

Związek Szpitalny celem rozszerzenia szpitala św. Antoniego postanowił wywłaszczyć po małż. Ciesielskich oficynę murowaną (Szpitalna 8) przebudować na cele szpitalne. W tym celu wykonany został projekt i kosztorys na sumę Zł. 24,294 gr. 54. Projekt ten nie mógł być zrealizowany, gdyż posiadane przez Związek fundusze wypadło zużyć na remont dachu nad gmachem głównym szpitala św. Antoniego. Dokonano zdjęcia starej dachówki i pokrycia dachu blachą ocynkowaną. Łącznie z kryciem dachu wyremontowano mieszkanie felczera szpitalnego, oraz przebudowano nieużyteczne dotąd poddasza częściowo na mieszkania dla służby, częściowo zaś na sale dla chorych. Pokrycie dachu wraz z remontem mieszkania felczera i przebudową poddaszy pociągnęło za sobą koszt Zł. 27,586 gr. 60. Oddział zakaźny został wewnątrz odrestaurowany.

5. AMBULATORJUM MIEJSKIE.

a) Sprawozdanie z wykonania budżetu za czas od 1.I. 1926 r. do 1.IV. 1927 r.

(Załącznik do § 32, Tyt. VIII wydatków budżetu administracyjnego).

	W Y D A T K I	Złote
Wydatki personalne		19,891.24
Komorne i remont lokalu		2,154.76
Opał i światło		477.92
Utrzymanie lokalu i narzędzi w czyst.		398.55
Umundurowanie woźnego		95.—
Lekarstwa i środki opatrunkowe		8,323.05
Uzupeł., reper. urządz. instrument. i narzędzi		193.55
Razem		<u>31,534.07</u>

b) Sprawozdanie statystyczne

Ambulatorjum Miejskiego za czas od dnia 1 stycznia 1926 r. do dnia 31 marca 1927 r.

M I E Ś I A C	Udzielono pomocy			W tej liczbie											
				Dorosłym		Dzieciom do lat 15		W poszczególnych chorobach							
	Chrze- ścijan.	Żydom	Ogółem	Mężczy- znom	Kobie- tom	Chłop- com	Dziew- czętom	Wew- nętrzne	Gardła i nosa	Skórne	Zębów	Oczu	Chirur- giczne	Porady	Zabiegi
Styczeń	2795	469	3264	235	578	1201	1250	594	33	464	7	1061	1105	791	2473
Luty	2912	475	3387	242	587	1275	1286	530	40	453	12	1204	1148	802	2585
Marzec	3136	489	3625	276	663	1320	1366	474	32	507	13	1345	1254	706	2919
Kwiecień	2689	575	3264	258	654	1131	1221	512	28	427	15	1101	1181	699	2565
Maj	2356	523	2879	239	625	934	1081	460	25	355	16	1057	966	612	2267
Czerwiec	2239	421	2660	254	598	894	914	373	39	386	11	867	984	497	2063
Lipiec	1993	392	2385	242	587	744	612	963	31	374	11	901	705	436	1949
Sierpień	1922	398	2320	263	643	694	721	353	6	366	21	766	848	449	1871
Wrzesień	2553	340	2893	287	677	935	994	343	57	462	19	866	1146	508	2385
Październik	2443	487	2930	319	729	904	978	406	26	381	12	1028	1077	517	2413
Listopad	2186	503	2689	261	684	823	921	407	29	300	10	931	1012	613	2076
Grudzień	2298	518	2816	299	672	895	950	381	52	369	8	965	1041	507	2309
W roku 1926	29522	5590	35112	3175	7697	11750	12794	5796	398	4844	155	12092	12467	7137	27875
W I kw. 1927 r.	7942	2111	10053	1006	1839	3493	3611	877	194	1275	26	3158	3623	2227	7626
Od 1.I 1926 r. do 31.III 1927 r.	37464	7701	45165	4181	9536	15243	15905	6673	592	6119	181	15250	16090	9364	35501

6. MIEJSKA KOLONJA LECZNICZA W CIECHOCINKU

Sprawozdanie za rok 1926.

(Załącznik do Tyt. VIII, § 34, poz. 1).

Wzorem lat poprzednich, Magistrat w celu ratowania życia i zdrowia młodego pokolenia prowadził akcję kuracyjną dla dzieci szkolnych w Ciechocinku.

Kolonje prowadzone były w nabytej specjalnie przez miasto realności i trwały przez dwa miesiące: w miesiącu lipcu kuracja dla dziewcząt, w sierpniu dla chłopców.

Na kolonje wysłano: dziewcząt 96, chłopców 85, razem 181. W liczbie tej przyjęto 55 dzieci z Dozoru Szkolnego i Kasy Chorych miasta Płocka.

Niezależnie od powyższej liczby dzieci do Ciechocinka wysłane było 11 dzieci wyznania mojżeszowego i umieszczono na kolonji im. Wawelberga.

W czasokresie kolonji dzieci były badane przez lekarzy: Dr. Gołębiowskiego i Dr. Berga. Personel kolonji składał się: z kierownika kolonji, dwóch higienistek, gospodyni, kucharki i służącej. Kolonje prowadzone były w myśl regulaminu, zatwierdzonego przez Magistrat w dniu 29.XII.1925 r.

Koszty utrzymania i leczenia dzieci szkół powszechnych ponosił całkowicie Magistrat, a dzieci szkół średnich w liczbie 10 — częściowo.

Dzieci na kolonji robiły bardzo dobre wrażenie swoim zachowaniem się i wyglądem. Codzień z rana o godz. 8-ej po wspólnej modlitwie dzieci spożywały pierwsze śniadanie, po śniadaniu zaś urządzano zabawy. O godz. 10 i pół następowało drugie śniadanie. Po śniadaniu część dzieci szło do kąpieli solankowych, a druga część na tak zwaną plażę słoneczną. O godz. 1-ej dzieci spożywały obiad: po którym następował godzinny wypoczynek. Następnie odbywały się zabawy na świeżym powietrzu. Po podwieczorku dzieci udawały się do parku na koncerty lub też na zwykły spacer do parku sosnowego. Dzieci ponadto zwiedzały łącznie, warzelnię, zakład kąpielowy i były w kinoteatrze.

Do atrakcji pobytu na kuracji dzieci zaliczyć należy wizytę orkiestry szkolnej z Włocławka, która gościła trzy dni. Ostatniej niedzieli przed wyjazdem dziewczynki samorzutnie urządziły przedstawienie pożegnalne.

Życie na kolonji było dobre, na wadze dzieci przybyło od 2-ch do 7 kg. Ubytku na wadze nie było. Jeść dawano pięć razy dziennie. Każdorazowy posiłek był sporządzony podług jadłospisu, zatwierdzonego przez Magistrat. Swoboda ruchu i świeże powietrze sprawiały, że dzieci miały duży apetyt. W czasie kuracji dzieci wizytowały kolonje z urzędu kierownik Wydziału Szkolnego. Poza to odbyła się lustracja kolonji przez członków Komisji Rewizyjnej Rady Miejskiej w osobach p. Postolskiego, Sztolcmana i Gutowskiego, ławnika Magistratu.

Wzięto kąpieli solankowych: dziewczynki 964, chłopcy 894, razem 1858. Średnio na jedno dziecko wypada 10 kąpiele. Oprócz kąpiele solankowych i słonecznych stosowano różne leki i środki opatrunkowe.

Dzieci były ważone przed i po leczeniu. Przeciętny przyrost na wadze: dziewczynki 2,5 kg., chłopcy 3 kg.

Koszta prowadzenia kolonji były następujące:

PRZYCHÓD:		ROZCHÓD:	
Z Kasy Miejskiej Magistratu		Produkty żywnościowe . . .	8912.56
m. Włocławka . . .	7329.11	Bilety kąpielowe i usługa w kąpielach . . .	1121.50
Kasa Chorych m. Płocka . . .	2240.—	Utrzymanie dzieci żydowskich na kolonji Wawelberga . . .	880.—
Dozór Szkolny . . .	2160.—	Przejazdy kolejowe dzieci, personelu i przew. bagaży . . .	602.50
Kasa Chorych m. Włocławka . . .	300.—	Pensja personelu kolonji . . .	840.—
Od Województwa Warszawsk. . .	650.—	Pensje lekarzy i diety . . .	184.44
Od rodziców dzieci szkół pow. . .	225.—	Pranie bielizny dzieci, dezynfekcja sali i ustępów . . .	164.90
" " " gimnazjum . . .	260.—	Opał . . .	150.—
" Opieki Społ. m. Włocławka . . .	120.—	Remont baraku i bielenie . . .	266.30
		Lekarstwa . . .	52.80
		Słoma do sienników . . .	43.50
		Bilety dla dzieci do kina . . .	29.70
		Oświetlenie (nafta) . . .	16.10
		Drobne wydatki . . .	19.81
	Razem Zł. 13.284.11		Razem Zł. 13.284.11

Nadmienić należy, że jeden wóz słomy otrzymano bezpłatnie od p. Boye z Sierzchowa.

Przeciętny koszt utrzymania jednego dziecka wynosił Zł. 68 gr. 53

Do kosztów utrzymania dziecka z Płocka doliczono Zł. 11 gr. 47 t. j. za 55 dzieci Zł. 630 gr. 85 tytułem kosztów za lokal i amortyzację inwentarza, zatem utrzymanie jednego dziecka z Płocka wynosiło Zł. 80 miesięcznie,

Dodać należy, że w roku sprawozdawczym Magistrat zakupił specjalną umywalnię dla dzieci oraz został założony sad.

Mając na uwadze należyty rozwój akcji kuracyjnej, należałoby dążyć do pobudowania oddzielnego lokalu, któryby był miejscem dla ulokowania dzieci poważnie chorych ewentualnie chorych zakaźnie.

Wobec tego, że niektóre dzieci na kolonji nie posiadały dostatecznej ilości bielizny, należałoby wyposażać kolonję w bieliznę, poduszki i kołdry.

7. PÓLKOLONJE WAKACYJNE DLA DZIECI SZKÓŁ POWSZECHN.

Sprawozdanie za rok 1926.

(Załącznik do Tyt. VIII, § 34, poz. 2).

W myśl uchwały Magistratu z dn. 5.VI b. r. prowadzenie zorganizowanych przez Wydział Szkolny półkolonji wakacyjnych z dożywianiem dla biednych dzieci, nie mających należytej opieki w domu, rozpoczęto 5-go lipca.

Półkolonje trwały do dn. 25 sierpnia. Zadaniem półkolonji było polepszenie stanu zdrowotności dzieci przez dożywianie i przebywanie na świeżem powietrzu oraz dbałość o rozwój fizyczny i moralny.

Na półkolonje przyjęto 420 dzieci, zakwalifikowanych przez lekarzy szkolnych. Średnia frekwencja dzienna wynosiła 300. Kierownictwo dla tej liczby dzieci powierzono p. St. Pająkowi, nauczycielowi szkoły powszechnej № 3 i studentowi p. Wł. Marciniakowi, którzy, mając doświadczenie zbiorowego prowadzenia dzieci w kierunku wychowania, należycie spełnili swój obowiązek.

Zajęcia rozpoczynały się o godz. 8-ej rano i trwały do godz. 1-ej po poł. Dzieci były podzielone na 2-ie grupy, grupę chłopców stanowiła liczba 170 — dziewcząt 130. Zbiórka dzieci odbywała się na boisku T-wa Kolarzy, które bezinteresownie udzieliło swoich terenów.

Uczestnikami półkolonji były jak zwykle dzieci biednych robotników, wyrobników, wdów i bezrobotnych. Wszystkie otrzymywały z rana o godz. 8-ej posiłek, składający się z 2-ch bułek i 1/4 litra mleka.

Po spożyciu śniadania dzieci przystępowały do zajęć, które składały się z najrozmaitszych gier i zabaw. Prócz zajęć na boisku odbywały spacer, wy-

cieczki nad jezioro „Czarne“. Tam używały kąpieli słonecznych i wodnych. Po kąpielach urządzano ćwiczenia i gry ruchowe, jak piłka ręczna, latająca i nożna, przeciąganie liną, ćwiczenia lekko-atletyczne (biegi, skoki i t. p.)

Wygląd i stan zdrowotności dzieci znacznie się polepszył, również wpływ dodatni miały półkolonje na stan moralny dziatwy, nie mającej należytej opieki w domu i biegającej po ulicach.

Całkowity koszt prowadzenia półkolonji przedstawia się następująco:

1) Wynagrodzenie personelu	Zł. 500.—
2) Mleka — litrów 2065	„ 630 30
3) Bułki — sztuk 26460	„ 1323.—
4) Zakup przyrządów sportowych	„ 102.—

Razem Zł. 2555.30

Koszty prowadzenia kolonji w stosunku na jedno dziecko w ciągu 55 dni wynosiły 8 zł. 51 gr., zatem koszt dzienny wynosił 15 groszy.

Należy dodać, że z pośród ogólnej liczby dzieci, zakwalifikowanych na półkolonje miejskie, wyznaczono 6 dziewcząt na kolonję do Nadleśnictwa Przedecz—Kłodawa. Dzieci te umieszczone zostały za pośrednictwem p. nadleśniczego Buczackiego u leśniczego p. Borowskiego, oraz urzędników i gajowych.

Dzieci miały dobrą opiekę i korzystały z całkowitego utrzymania.

8. INNE ZAKŁADY MIEJSKIE.

Poza zakładami, których sprawozdania zostały wyżej pomieszczone, Magistrat prowadzi jeszcze następujące zakłady:

Szkołę doksztalającą dla chłopców,
Kursy dla dorosłych,
Bibliotekę szkolną 3-go Maja,
Przedszkole,
Przytułek miejski dla starców i kalek,

Przychodnię dla dzieci,
Kuchnię dla bezrobotnych.

Dane dotyczące powyższych zakładów zawiera bądź sprawozdanie z wykonania budżetu administracyjnego, bądź też specjalny dział niniejszego wydawnictwa, obejmujący szereg zestawień statystycznych, ilustrujących działalność Magistratu w ubiegłym okresie sprawozdawczym.

Ogółem w Włocławku istnieje 14 zakładów komunalnych, spełniających szereg zadań z dziedziny zdrowia publicznego, opieki społecznej i oświaty.

CZĘŚĆ III.

SPRAWOZDANIE

PRZEDSIĘBIORSTW

MIEJSKICH

0280 II

SPRAWOZDANIE

PRZEDSIĘBIORSTW

MIEJSKICH

III. Sprawozdanie Przedsiębiorstw Miejskich.

1. ELEKTROWNIA MIEJSKA.

a) Sprawozdanie z wykonania budżetu.

Par.	Poz.	T R E Ś Ć	Suma prelim. na 1926 r.	Suma wykon. za 1926 r.	Suma prelim. na I kw. 1927 r.	Suma wykon. za I kw. 1927 r.	Razem suma preliminowana od 1/I 1926 r. do 31/III 1927 r.	Razem suma wykon. od 1/I 1926 r. do 31/III 1927 r.
		TYT. VI.						
		Wydatki zwyczajne.						
1	1	Pobory pracowników	35,000.—	35,661.43	8,750.—	11,051.07	43,750.—	46,712.50
2	1	Składka na Kasę Chorych	4,300.—	4,250.98	1,075.—	1,782.37	5,375.—	6,033.35
	2	Składka na Fundusz Bezrobocia	540.—	557.75	135.—	187.99	675.—	745.74
	3	Ubezpieczenie pracowników od nieszczęśliwych wypadk.	920.—	1,048.75	230.—	594.54	1,150.—	1,643.29
	4	Świadczenia w naturze	300.—	676.12	75.—	471.58	375.—	1,147.70
	5	Zapomogi pogrzebowe, zasiłki dla rodzin	300.—	424.34	75.—	25.—	375.—	449.34
3	1	Komorne, opał, światło	1,100.—	800.47	275.—	491.06	1,375.—	1,291.53
	2	Opłata dzierżawna za plac Elektr.	600.—	268.75	150.—	—	750.—	268.75
	3	Porto i opłaty stemplowe	240.—	1,606.28	60.—	326.16	300.—	1,932.44
	4	Księgi buchalteryjne i materiały piśmienne	3,900.—	2,688.49	975.—	1,449.15	4,875.—	4,137.64
	5	Koszty podróży	400.—	4,551.63	100.—	204.13	500.—	4,755.76
	6	Telefony	400.—	593.30	100.—	229.75	500.—	823.05
	7	Kupno ruchomości	1,100.—	1,105.70	275.—	328.80	1,375.—	1,434.50
	8	Kupno narzędzi	500.—	313.95	125.—	1,497.10	625.—	1,811.05
	9	Remont budynków	500.—	700.11	125.—	330.50	625.—	1,030.61
	10	Remont lokalu	300.—	162.20	75.—	—	375.—	162.20
	11	Manco dla kasjera	100.—	100.—	25.—	25.—	125.—	125.—
	12	Różne drobne wydatki	300.—	622.30	75.—	519.20	375.—	1,141.50
	13	Ubezpieczenie budynków maszynowni od ognia	800.—	842.88	200.—	—	1,000.—	842.88
	14	Składki	555.—	1,687.15	138.50	579.—	693.50	2,266.15
	15	Podatki	10,027.—	4,258.40	2,506.75	148.70	12,533.75	4,407.10

Par.	Poz.	T R E Ś Ć	Suma prelim. na 1926 r.	Suma wykon. za 1926 r.	Suma prelim. na I kw. 1927 r.	Suma wykon. za I kw. 1927 r.	Razem suma prelim. budż. od 1/I 1926 r. do 31/III 1927 r.	Razem suma wykon. od 1/I 1926 r. do 31/III 1927 r.
4	1	Robocizna	50,960.—	69,324.92	12,740.—	23,268.97	63,700.—	92,593.89
	2	Węgiel	65,000.—	70,198.72	16,250.—	27,989.12	81,250.—	98,187.84
	2a	Smary	5,041.—	5,587.83	1,250.25	4,200.10	6,301.25	9,787.93
	2b	Czysciwo	750.—	1,543.60	186.50	559.40	936.50	2,102.—
	3	Konserwacja maszyn	2,000.—	16,643.01	500.—	4,571.23	2,500.—	21,214.24
	3a	„ sieci	1,500.—	4,072.67	375.—	772.59	1,875.—	4,845.26
	3b	Zakup artykułów technicznych	2,000.—	2,649.47	500.—	792.81	2,500.—	3,442.28
	3c	„ „ instalacyjnych	1,200.—	1,181.75	300.—	322.43	1,500.—	1,504.18
5	1	Koszt energii zużyte na ośw.	18,500.—	—	4,625.—	—	23,125.—	—
	2	„ konserw. lamp uliczn.	1,500.—	1,586.64	375.—	648.03	1,875.—	2,234.67
	4	„ „ instal. stacji	600.—	2,051.77	150.—	113.17	750.—	2,164.94
6	1	Rozszerzenie sieci	15,240.—	16,472.68	3,810.—	4,093.99	19,050.—	20,566.67
	2	Instalacja oświetl. ulic	500.—	—	125.—	—	625.—	—
7	1	Oprocentowanie pożyczek	5,250.—	1,376.22	1,312.50	393.13	6,562.50	1,769.35
	2	Zyski budżetowe (przelew na budżet administracyjny)	—	82,499.—	—	12,438.83	—	94,937.83
	3	Amortyzacja nieruchomości, sieci maszyn i ruchomości.	—	—	—	19,964.44	—	19,964.44
		Razem	232,223.—	338,109.26	58,054.50	120,369.34	290,277.50	458,478.60
TYT. VI. Dochody zwyczajne.								
1	1	Wpływ za prąd do oświetlania	278,143.—	252,674.91	69,535.—	112,948.75	347,678.—	365,623.66
2	2	„ „ „ „ siły	30,579.—	64,360.05	7,645.—	23,085.22	38,224.—	87,445.27
1	1	„ „ wykonane instalacje i konserwacje	1,000.—	—	250.—	367.72	1,250.—	367.72
2	2	Wpływ za różne wpływy	5,000.—	4,076.03	1,250.—	965.92	6,250.—	5,041.95
		Razem	314,722.—	321,110.99	78,680.—	137,367.61	393,402.—	458,478.60

Par.	Poz.	T R E Ś Ć	Suma prelim. na 1926 r.	Suma wykon. za 1926 r.	Suma prelim. na I kw. 1927 r.	Suma wykon. za I kw. 1927 r.	Razem suma preliminowana od 1/I 1926 r. do 31/III 1927 r.	Razem suma wykon. od 1/I 1926 r. do 31/III 1927 r.
		TYT. I.						
		Wydutki nadzwyczajne.						
1	1	Kupno i zmontowanie nowego zespołu maszyn wraz z pobudowaniem odpowiedniego pomieszczenia . . .	75,000.—	84,968.29	—	—	75,000.—	84,968.29
		Razem . . .	75,000.—	84,968.29	—	—	75,000.—	84,968.29
		TYT. I.						
		Dochody nadzwyczajne.						
1	1	Dotacja z budżetu administracyjnego	75,000.—	84,968.29	—	—	75,000.—	84,968.29
		Razem . . .	75,000.—	84,968.29	—	—	75,000.—	84,968.29

Buchalter: (—) Kowalewicz.

Kierownik Elektrowni Miejskiej:
inżynier (—) Ignacy Starzyński.

Sprawdził:
Kierownik Wydziału Finansowego
Magistratu m. Włocławka: (—) Ludomir Starzyński

b) BILANS ELEKTROWNI MIEJ
w dniu 31-go marca

AKTYWA.

T R E Ś Ć	Złotych	Złotych
Kasa	2,020.35	
Banki	9,638.56	11,658.91
Dłużnicy	16,975.09	
Sumy przechodnie	2,089.34	
Udziały	1,000.—	20,064.43
Nieruchomości	125,509.19	
Sieć przewodów elektrycznych	99,810.81	
Maszyny i utensylja	201,291.19	
Ruchomości	6,774.92	
Narzędzia	2,710.70	
Liczniki wydzierżawione	1,955.—	438,051.81
Magazyn według remanentu w dniu 31.III-1927 r.	17,749.79	
Węgiel	24,711.22	42,461.01
		512,236.16

c) RACHUNEK STRAT
za okres czasu od dnia 1. I.

DEBET.

Produkcja prądu dla abonentów	185,223.84	
Produkcja prądu do oświetlenia ulic	24,560.22	209,784.06
Pensje dla administracji		46,712.50
Koszty handlowe		33,942.77
Konserwacje:		
1. Maszyn	21,214.24	
2. Sieci	4,845.26	
3. Budynki	1,030.61	
4. Oświetlenie ulic	2,234.67	29,324.78
Zniszczone utensylja maszyn i narzędzia	2,252.—	
Kradzież gotówki woźnemu	500.—	2,752.—
Odpisy na fundusz renowacyjny:		
3% od wartości nieruchomości	3,765.28	
5% od wartości maszyn i sieci	15,055.10	
10% od wartości ruchomości, narzędzi i liczników	1,144.06	19,964.44
Zysk netto:		
1. Przelew na rachunek Magistratu	94,937.83	
2. Przelew na rachunek kapitału	21,060.22	115,998.05
		458,478.60

Zysk Złotych 21,060 gr. 22 przenosi się na rachunek kapitału czyli:

SKIEJ W WŁOCŁAWKU.
1927 roku.

PASYWA.

T R E Ś Ć	Złotych	Złotych
Kapitał	362,226.68	435,332.53
Fundusz Renowacyjny	73,105.85	
Wierzyciele	49,435.91	55,843.41
Sumy przechodnie	6,407.50	
Pozostałość zysku		21,060.22
		512,236.16

i ZYSKÓW.

1926 r. do dnia 31. III. 1927 r.

CREDIT.

Wpływy za sprzedany prąd	453,068.93	458,478.60
Wpływy różne	5,409.67	
		458,478.60

d) OSTATECZNY BILANS ELEKTROWNI
na dzień 1 kwietnia 1927 r.

AKTYWA.

	T	R	E	Ś	Ć	Złote	Złote
Kasa	2,020.35	
Banki	9,638.56	11,658.91
Dłużnicy	16,975.09	
Sumy przechodnie	2,089.34	
Udziały	1,000.—	20,064.43
Nieruchomości	125,509.19	
Sieci przewodów elektrycznych	99,810.81	
Maszyny i utensylja	201,291.19	
Ruchomości	6,774.92	
Narzędzia	2,710.70	
Liczniki wydzierżawione	1,955.—	438,051.81
Magazyn według remanentu w dniu 31.III 1927 r.	17,749.79	
Węgiel	24,711.22	42,461.01
							512,236.16

Buchalter: (—) Kowalewicz

Sprawdził:
Kierownik Wydziału Finansowego
Magistratu m. Włocławka (—) Ludomir Starzyński

MIEJSKIEJ W WŁOCŁAWKU
przedstawia się następująco:

PASYWA.

T R E Ś Ć	Złotych	Złotych
Kapitał	383,286.90	
Fundusz Renowacyjny	73,105.85	456,392.75
Wierzyciele	49,435.91	
Sumy przechodnie	6,407.50	55,843.41
<hr/> <hr/>		
<hr/> <hr/>		512,236.16

Kierownik Elektrowni Miejskiej:
inżynier (—) Ignacy Starzyński.

2. RZEZNIĄ MIEJSKA

a) Sprawozdanie z wykonania budżetu.

Par.	Poz.	T R E Ś Ć	Suma prelim. na 1926 r.	Suma wykon. za 1926 r.	Suma prelim. na I kw. 1927 r.	Suma wykon. za I kw. 1927 r.	Razem suma preliminowana od 1/I 1926 r. do 31/III 1927 r.	Razem suma wykon. od 1/I 1926 r. do 31/III 1927 r.
		Wydatki zwyczajne	35,420.—	45,675.52	8,855.—	21,162.18	44,275.—	66,837.70
1		Pobory pracowników	16,000.—	15,588.41	4,000.—	4,007.72	20,000.—	19,596.13
	1	Lekarz weterynarii		5,176.55		1,321.41		6,497.96
	2	Dozorca rzeźni i badacz mięsa		3,074.60		828.63		3,903.23
	3	Poborca opłat		2,479.09		658.35		3,137.44
	4	2-ch stróży	16,000.—	4,468.17	4,000.—	1,079.33	20,000.—	5,547.50
	5	Prowadzenie buchalterji		390.—		120.—		510.—
	6	Praktykant wakacyjny		—		—		—
2		Świadczenia służbowe	1,100.—	842.75	275.—	346.13	1,375.—	1,188.88
	1	Składka na Kasę Chorych i Fundusz Bezrobocia	850.—	710.75	212.50	197.13	1,062.50	907.88
	2	Premje za wykrycie trychin i potajemnego uboju	250.—	132.—	62.50	149.—	312.50	281.—
3		Wydatki rzeczowe	18,320.—	29,244.36	4,580.—	16,808.33	22,900.—	46,052.69
	1	Opał, światło i woda	2,790.—	2,008.16	697.50	903.45	3,487.50	2,911.61
	2	Koszty kancelaryjne	770.—	673.05	192.50	195.53	962.50	868.58
	3	Remont	12,400.—	6,697.36	3,100.—	128.88	15,500.—	6,826.24
	4	Różne	2,360.—	2,355.79	590.—	619.—	2,950.—	2,974.79
4	1	Nadwyżka wpływu (zysk budżetowy przelany do budżetu administracyjnego	—	17,510.—	—	14,961.47	—	32,471.47
			35,420.—	45,675.52	8,855.—	21,162.18	44,275.—	66,837.70

Par.	Poz.	T R E Ś Ć	Suma prelim. na 1926 r.	Suma wykon. za 1926 r.	Suma prelim. na I kw. 1927 r.	Suma wykon. za I kw. 1927 r.	Razem suma prelim. budż. od 1/I 1926 r. do 31/III 1927 r.	Razem suma wykon. od 1/I 19'6 r. do 31/III 1927 r.
		Dochody zwyczajne	52,930.—	48,643.95	13,232.50	18,193.75	66,162.50	66,837.70
1		Dochody z opłat za ubój i badanie mięsa .	52,760.—	48,479.30	13,190.—	18,099.40	65,950.—	66,578.70
2		Różne.	170.—	164.65	42.50	94.35	212.50	259.—
	1	Za postój bydła w oborach rzeźni.	50.—	52.65	12.50	24.35	62.50	77.—
	3	Opłata za szlamiarnię od przedsiębiorstw	80.—	80.—	20.—	70.—	100.—	150.—
	4	Nieprzewidziane	40.—	32.—	10.—	—	50.—	32.—
			52,930.—	48,643.95	13,232.50	18,193.75	66,162.50	66,837.70

Buchalter: (—) Skowroński.

Kierownik Wydziału Majątków Miejskich:

(—) Kowalewski.

Sprawdził:
Kierownik Wydziału Finansowego
Magistratu m. Włocławka: (—) Ludomir Starzyński.

AKTYWA.

b) BILANS RZEŻNI MIEJ
w dniu 31 mar

T R E Ś Ć	Złotych
Nieruchomości	54,698.33
Ruchomości i urządzenia.	8,868.85
Opał	114.—
	63,681.18

STRATY.

c) RACHUNEK
(za okres czasu od dnia 1 stycznia

Koszty opału	2,426.50
Utrzymanie pracowników i robotników	20,246.95
Konserwacja i remont budowli i urządzenia.	2,046.38
Koszty handlowe	5,091.37
Ruchomości	60,25
Zysk	36,966,25
	66,837,70

Z nadwyżki zł. 36,966.25 przelano:
 na Budżet administracyjny Magistratu za rok 1926-7 Zł. 32,471.47
 na Kapitał Zakładowy Rzeźni Miejskiej „ 4,494.78
 Razem „ 36,966.25 — czyli

AKTYWA.

d) OSTATECZNY BILANS RZEŻNI
na dzień 1 kwietnia 1927 r.

Nieruchomości	54,698.33
Ruchomości i urządzenia	8,868.85
Opał	144.—
	63,681 18

Buchalter: (—) J. Skowroński,

Sprawdził: Kierownik Wydziału Finansowego
Magistratu m. Włocławka: (—) Ludomir Starzyński.

SKIEJ W WŁOCLAWKU.
ca 1927 roku.

PASYWA.

T R E Ś Ć	Złotych
Kapitał Zakładowy	54,252.52
Magistrat m. Włocławka	4,933.88
Pozostałość zysku netto	4,494.78
	63,681.18

STRAT I ZYSKÓW.
1926 r. do dnia 31 marca 1927 r.)

ZYSKI.

Wpływy z uboju i postoju bydła, za badanie mięsa i wodę	66,837.70
	66,837.70

MIEJSKIEJ W WŁOCLAWKU.
przedstawia się następująco:

PASYWA.

Kapitał Zakładowy	58,747.30
Magistrat m. Włocławka	4,933.88
	63,681.18

Kierownik Wydziału Majątków Miejskich
(—) L. Kowalewski.

e) WYKAZ

zabitych zwierząt rzeźnych w włocławskiej rzeźni miejskiej w okresie sprawozdawczym z uwzględnieniem danych za rok poprzedni (celem porównania).

W JAKIM CZASIE	Wołów	Krów	Jałowizny	Cieląt	Owiec	Kóz	Trzody chlewnej	Razem sztuk
W 1 kwartale 1925 r.	34	633	559	1849	367	21	2995	6458
" " " 1926 r.	70	1131	762	2642	283	25	3129	8042
" " " 1927 r.	19	835	302	1688	80	49	2445	5408
" 2 " 1925 r.	28	673	577	2401	252	14	2986	6931
" " " 1926 r.	26	1061	564	2566	875	24	2682	7798
" 3 " 1925 r.	37	520	1110	932	804	45	2681	6129
" " " 1926 r.	28	720	849	621	602	24	2459	5304
" 4 " 1925 r.	30	743	1218	1558	962	72	3601	8184
" " " 1926 r.	23	824	864	853	574	134	2713	5985
Razem w roku 1925-ym	129	2569	3464	6740	2385	152	12263	27702
Razem w roku 1926-ym	147	3736	3039	6682	2334	207	10983	27129

Tutaj zaznaczyć należy, że do połowy 1926 roku ilość uboju zwierząt rzeźnych stale się powiększała, zaś od tego czasu daje się zauważyć znaczne stałe zmniejszenie uboju, a co za tem idzie — spożycia mięsa. Prawdopodobnie tłumaczyć to trzeba ogólnem pogorszeniem się stanu ekonomicznego, w szczególności zaś między klasą pracującą.

f) WYKAZ

wykrytych chorób przy uboju zwierząt w rzeźni.

Jakie i w ilu wypadkach, skonstatowano choroby	Z n i s z c z o n o										s k ó r	wygotowano	zasolono
	T U S Z		łby	nogi	organów wewnętrznych								
	całych	ćwierci			płuca	wątroby	serca	jelita	nerki				
R o k 1926.													
BYDŁO — Zabito 6922 sztuki													
Gruźlica	290	—	6	4	—	290	120	26	2	—	—	—	—
Motylica	190	—	—	—	—	—	—	—	—	—	—	—	—
Bąblowce	285	—	—	—	—	246	39	—	—	—	—	—	—
Pryszczyca	1	—	—	1	—	—	—	—	—	—	—	—	—
Zapalenie wątroby	83	—	—	—	—	—	83	—	—	—	—	—	—
Wodnica	19	—	—	—	—	19	2	19	—	—	—	—	—
Zapalenie jelit	24	—	—	—	—	—	—	—	24	—	—	—	—
„ nerek	2	—	—	—	—	—	—	—	—	4	—	—	—
„ płuc	4	—	—	—	—	4	—	—	—	—	—	—	—
Perikar—Miocard	11	—	—	—	—	11	—	11	—	—	—	—	—
Angina	1	—	—	1	—	—	—	—	—	—	—	—	—
Uszkodz. mech.	19	—	16	1	3	—	—	—	—	—	—	—	—
Agonia	4	4	—	—	—	—	—	—	—	—	—	—	—
Wyciężenie	6	6	—	—	—	—	—	—	—	—	—	—	—
Złośliwy katar głowy	1	1	—	—	—	—	—	—	—	—	—	—	—
CIELETA — Zabito 6682 sztuki													
Zaraza płuc	1	—	—	—	—	1	—	—	—	—	—	—	—
OWCE — Zabito 2334 sztuki.													
Motylica	114	—	—	—	—	—	114	—	—	—	—	—	—
KOZY — Zabito 207 sztuk.													
Bąblowce	45	—	—	—	—	—	45	—	—	—	—	—	—
ŚWINIE — Zabito 10983 sztuki.													
Gruźlica	4	—	—	—	—	4	—	—	—	—	—	—	—
Różycy	10	—	—	—	—	10	4	8	—	—	—	—	10
Trychniny	22	22	—	—	—	—	—	—	—	—	—	—	—
Bąblowiec	917	—	—	—	—	—	917	—	—	—	—	—	—
Wągry	6	—	—	—	—	—	—	—	—	—	—	—	6
Przekrwawienie	178	—	—	—	—	178	—	—	—	—	—	—	—
Choroby robaczkowe	41	—	—	—	—	41	—	—	—	—	—	—	—
Zapalenie nerek	2	—	—	—	—	—	—	—	—	4	—	—	—
Uszkodz. mach.	9	—	—	—	15	—	—	—	—	—	—	—	—
R a z e m	2289	33	22	7	18	804	1514	64	26	8	—	—	16

g) WYKAZ ILOŚCI SKONFISKOWANEGO MIĘSA.

W ciągu roku 1926-go, skonfiskowano mięsa pochodzącego z potajamnego uboju:

wieprzowiny	37 kilogramów
wołowiny	109 "
cielęciny	78 "
baraniny	13 "
słoniny	20 "
wędlin	1 "

W 1-ym kwartale 1927 roku

cielęciny	106,5 klg., oraz 3 i pół cieląt
wołowiny	108 "
wieprzowiny	37 "
baraniny	5,5 "

Mięso z powyższej konfiskaty podzielone zostało przez Zarząd Majątków Miejskich pomiędzy instytucje dobroczynne, jak — przytułki starców, ochronki i t. p.

3. CEGIELNIA MIEJSKA.

a) Sprawozdanie z wykonania budżetu.


Par.	Poz.	T R E Ś Ć	Suma prelim. na 1926 r.	Suma wykon. za 1926 r.	Suma prelim. na I kw. 1927 r.	Suma wykon. za I kw 1927 r.	Razem suma preliminowana od 1/I 1926 r. do 31/III 1927 r.	Razem suma wykon. od 1/I 1926 r. do 31/III 1927 r.
1		Wydutki zwyczajne						
1	1	Pobory pracowników	20,000.—	23,422.70	5,000.—	6,156.45	25,000.—	29,579.15
2	1	Składka na Kasę Chorych	3,852.—	5,674.32	963.—	799.83	4,815.—	6,474.15
	2	„ „ Fundusz Bezrobocia	1,200.—	1,441.92	300.—	337.29	1,500.—	1,779.21
	3	„ „ Ubezp. od wypadków	100.—	905.87	25.—	1,250.07	125.—	2,155.94
3	1	Dzierżawa placu	2,000.—	2,000.—	500.—	—	2,500.—	2,000.—
	2	„ za glinę	1,250.—	1,250.—	312.50	—	1,562.50	1,250.—
	3	Materiały piśmienne	500.—	950.60	125.—	398.05	625.—	1,348.65
	4	Depesze, porto, stemple	200.—	834.87	50.—	231.53	250.—	1,066.40
	5	Prenumerata pism	100.—	19.—	25.—	11.40	125.—	30.40
	6	Ogłoszenia i nieprzewidziane	700.—	952.08	175.—	460.17	875.—	1,412.25
	7	Wyjazdy służbowe	350.—	142.62	87.50	65.20	437.50	207.82
	8	Ubezpieczenie od ognia	1,500.—	1,112.18	375.—	—	1,875.—	1,112.18
	9	Składki członkowskie (Tow. Kotłowe)	200.—	60.—	50.—	—	250.—	60.—
	10	Podatki	2,700.—	7,621.36	675.—	2,127.68	3,375.—	9,749.04
6	1	Spłata długów	18,646.—	5,320.11	4,661.50	25,362.33	23,307.50	30,682.44
6	2	a, b, c, d, %% i dyskonto	23,322.—	6,799.37	5,830.50	587.70	29,152.50	7,387.07
4	1	Skrywka	4,400.—	4,547.35	1,100.—	131.87	5,500.—	4,679.22
	2	Kopalnia	19,200.—	30,525.26	4,800.—	11,166.—	24,000.—	41,691.26
	3	Uzupełnienie narzędzi	500.—	5,695.84	125.—	2,556.65	625.—	8,252.49
5	1	a) Surówka maszynowa	15,060.—	25,145.67	3,765.—	713.39	18,825.—	25,859.06
		b) Surówka ręczna	18,700.—	27,928.42	4,675.—	50.40	23,375.—	27,978.82
		c) Obsługa pieca	22,640.—	30,008.35	5,660.—	9,350.39	28,300.—	39,358.74
	2	a) Opał	14,800.—	20,575.77	3,700.—	6,902.86	13,500.—	27,478.63
		b) Smary	640.—	723.53	160.—	80.32	800.—	803.85
		c) Różne materiały	1,140.—	1,355.93	285.—	2,033.77	1,425.—	3,389.70
	3	a) Remont pieca	2,000.—	2,066.60	500.—	2,157.33	2,500.—	4,223.93
		b) „ lokomobili	2,900.—	3,304.80	725.—	3,092.84	3,625.—	6,397.64

Par.	Poz.	T R E Ś Ć	Suma prelim. na 1926 r.	Suma wykon. za 1926 r.	Suma prelim. na I kw. 1927 r.	Suma wykon. za I kw. 1927 r.	Razem suma prelim. budż. od 1/I 1926 r. do 31/III 1927 r.	Razem suma wykon. od 1/I 1926 r. do 31/III 1927 r.
		c) Konserwacja dachów	1,500.—	1,836.38	375.—	—	1,875.—	1,836.38
		Oświetlenie elektryczne	—	—	—	306.82	—	306.82
		Amortyzacja z nieruchomości	—	4,179.80	—	—	—	4,179.80
		Amortyzacja z ruchomości	—	4,479.80	—	—	—	4,479.80
		Zysk budżetowy	—	26,768.54	—	13,517.11	—	40,285.65
		Razem	180,100.—	247,649.04	45,025.—	89,847.45	220,125.—	337,496.49
		Dochody zwyczajne.						
1	1	Wpływy ze sprzedaży cegły	180,000.—	247,649.04	45,000.—	89,847.45	225,000.—	337,496.49
		Razem	180,000.—	247,649.04	45,000.—	89,847.45	225,000.—	337,496.49
		Wydatki nadzwyczajne.						
7	1	Materiały na suszarnię cegły	23,220.—	147.30	—	—	23,220.—	147.30
		Pomost i daszek nad III prasą	—	583.86	—	—	—	583.86
9	1	Prasa III do wyrobu cegły	3,500.—	3,950.34	—	—	3,500.—	3,950.34
		Pas wielbłądzi	—	222.75	—	—	—	222.75
		Motor elektryczny	470.—	—	—	3,159.—	470.—	3,159.—
		Mechanizm glinociągu	2,500.—	—	—	1,857.—	2,500.—	1,857.—
		Instalacja elektryczna	4,500.—	—	—	5,173.56	4,500.—	5,173.56
		Maszyna do przerobu gliny	8,000.—	—	—	—	8,000.—	—
		Pompa do kopalni	832.—	—	—	—	832.—	—
		6 worków wywrotowych	1,800.—	—	—	—	1,800.—	—
		Łożyska i kółka	1,500.—	—	—	—	1,500.—	—
		Tarcze obrotowe	1,000.—	—	—	—	1,000.—	—
		Razem	47,322.—	4,904.25	—	10,189.56	47,322.—	15,093.81
		Dochody nadzwyczajne.						
		Dotacja od Magistratu na inwestycje	—	4,904.25	—	10,189.56	—	15,093.81
		Razem	—	4,904.25	—	10,189.56	—	15,093.81

Zestawił Buchalter:
(—) A. Mańkowski.

Sprawdził: Kierownik Wydziału
Finansowego Magistratu: (—) Ludomir Starzyński.

Kierownik Cegielni Miejskiej:
(—) Skierkowski.



b) BILANS CEGIELNI MIEJ
z wykaz. zysku na

STAN CZYNNY.

	T	R	E	Ś	Ć	Złotych	Złotych
Kasa — pozostałość	2,385.29	
Dłużnicy — pozostałość	15,765.92	
Magazyn — remanenty	52,896.58	
Ruchomości — podług spisu	67,550.08	
Nieruchomości — podług spisu	147,371.01	
<u>Weksle — podług spisu</u>	3,965.90	289,934.78
						—	289,934.78

c) RACHUNEK
za okres czasu od dnia 1 stycznia

Strata na bezrobot.						839.32	
„ „ surowce						1,100.—	
10% amortyzacji na ruchomościach						4,479.80	
3% amortyzacji na nieruchomościach						4,179.80	
Koszty handlowe i administracyjne						65,919.08	76,518.—
Zysk netto							
Dopis. do Kapitału Zakładów						4,807.69	
<u>Przelew na rachunek Magistratu</u>						40,285.65	45,093.34
						—	121,611.34

Buchalter: (—) A. Mańkowski.

Sprawdził: Kierownik Wydziału Finansowego
Magistratu m. Włocławka:

(—) Ludomir Starzyński.

SKIEJ W WŁOCŁAWKU.
31 marca 1927 roku.

STAN BIERNY.

T R E Ś Ć	Złotych	Złotych
Wierzyciele — pozostałości	22,247.29	
Akcepty — wykazu	3,000.—	
Kapitał Renowacyjny — pozostałość	19,594.15	
Kapitał Zakładowy — pozostałość	200,000.—	244,841.44
Zysk netto	—	45,093.34
		289,934.78

ZYSKÓW I STRAT.
1926 r. do dnia 31 marca 1927 r.

Zysk brutto na produkcji i sprzedaży cegły	—	121,611.34
	—	121,611.34

Kierownik Cegielni Miejskiej:
(—) Skierkowski.

d) **OSTATECZNY BILANS CEGIELNI**
Sporządzony na dzień

STAN CZYNNY.

T R E Ś Ć	Złotych	Złotych
Kasa — pozostałość	2,385.29	
Dłużnicy — pozostałości	12,009.87	
Magazyn — remanent	52,896.58	
Ruchomości — podług Ks. Inwentarz.	67,550.08	
Nieruchomości — podług Ks. Inwentarz.	147,371.01	
<u>Weksle — podług wykazu</u>	6,965.90	286,178.73
	—	<u>286,178.73</u>

Zestawił Buchalter: (—) A. Mańkowski.

Sprawdził:
Kierownik Wydziału Finansowego
Magistratu m. Włocławka (—) Ludomir Starzyński

MIEJSKIEJ W WŁOCŁAWKU
1 kwietnia 1927 r.

STAN BIERNY.

T R E Ś Ć	Złotych	Złotych
Wierzyciele — pozostałości	58.776.89	
Akcepty — podług wykazu	3.000.—	
Kapitał Renowacyjny — pozostałości	19.594.15	
Kapitał Zakładowy	204.807.69	286.178.73
	—	286.178.73

Kierownik Cegielni Miejskiej:
(—) Skierkowski.

c) WYKAZ

Stanu produkcji, kosztów i sprzedaży za 1926 r.

MATERJAŁY	Wyprodukowano		Koszty Robocizny	Koszty Adminstr.	Koszty Handlowe	Utrzymanie maszyn i budynk.	Materiały	Z y s k	Umorzenia	Sprzedaż za 1926	UWAGI	
	jedności	Wartość										
			Z Ł O T E i G R O S Z E.									
Glina Mtr. ³	19,304	30,525.26	30,525.26									
Surówka maszynowa	2,743,400	47,574.30	25,145.67				2,079.46 a)					a) Smary, czyściwo i t. p.
„ ręczna	2,057,450	35,511.90	26,828.42	23,422.70	29,764.19	10,271.43			4,179.80 b)			b) budynk.
Cegła palona maszynowa	2,514,850	102,956.10	30,008.35						4,479.80 c)			c) ruchomości
„ „ ręczna	2,088,300								20,575.77 d)	29,400.73		248,114.56
Odkrywka		3,708.03	3,708.03									
		220,275.59	116,215.73	23,422.70	29,764.19	10,271.43	22,655.23	29,400.73	8,659.60	248,114.56		

Ceny cegły na dn. 31 Grudnia 1926 r.

Cegła maszynowa za 1000 szt.	Zł. 55.—
„ ręczna „ „ „	„ 52.—
„ cokoły „ „ „	„ 65.—
„ dziurawki „ „ „	„ 55.—
„ trocinowa „ „ „	„ 60.—
„ maszyn. sortowana „ „	„ 65.—

Straty pokryte przez produkcję były:

na pracy bezrobotnych	Zł. 839,32
„ zepsuciu się surowki ręcznej	„ 1100,—
	<u>Zł. 1,939.32</u>

4. WARSZTATY MIEJSKIE.

a) Sprawozdanie z wykonania budżetu.

Par.	Poz.	T R E Ś Ć	Suma prelim. na 1926 r.	Suma wykon. za 1926 r.	Suma prelim. na I kw. 1927 r.	Suma wykon. za I kw. 1927 r.	Razem suma preliminowana od 1/I 1926 r. do 31/III 1927 r.	Razem suma wykon. od 1/I 1926 r. do 31/III 1927 r.
Wydatki zwyczajne								
I	1	Pobory pracowników	4,815.—	4,708.10	1,204.—	1,240.65	6,019.—	5,948.75
II	1	Płace rzemieślników i robotników	39,150.—	67,007.70	9,788.—	18,634.49	48,938.—	85,642.19
III	1	Kasa Chorych	1,779.—	2,386.12	445.—	157.57	2,224.—	2,543.69
III	2	Fundusz Bezrobocia	587.—	582.60	147.—	30.66	734.—	613.26
III	3	Ubezpieczenie od nieszczęśliwych wypadków	432.—	547.40	108.—	1,429.79	540.—	1,977.19
III	4	Kąpiele dla 27 robotników	402.—	101.20	101.—	134.40	503.—	235.60
IV	1	Prąd do motoru	1,300.—	2,781.04	325.—	825.54	1,625.—	3,606.58
IV	2	Konserwacja i remonty	1,500.—	1,298.46	375.—	1,730.—	1,875.—	3,028.46
IV	3	Kupno narzędzi, maszyn i motorów	6,475.—	2,128.82	1,619.—	1,593.80	8,094.—	3,722.62
IV	4	Budowa szopy	1,000.—	1,280.17	250.—	253.50	1,250.—	1,533.67
IV	5	Kupno surowca	14,400.—	62,772.14	3,600.—	33,651.20	18,000.—	96,423.34
IV	6	Różne	1,210.—	1,940.20	303.—	1,243.74	1,513.—	3,183.94
V	1	Procenty od pożyczek udziel. przez Kasę M.	1,500.—	1,927.59	375.—	—	1,875.—	1,927.59
V	2	Zwrot Magistratowi udzielonych pożyczek	7,863.—	—	1,964.—	—	9,827.—	—
VI		Odpisy na kapitał renowacyjny						
	1	od budynków	—	—	—	895.12	—	895.12
	2	od ruchomości	—	—	—	645.12	—	645.12
	3	od maszyn	—	—	—	987.53	—	987.53
VII		Przelew nadwyżki budżetowej do budżetu administracyjn.	—	2,651.44	—	3,594.06	—	6,245.50
Razem			82,413.—	152,112.98	20,604.—	67,047.17	103,017.—	219,160.15
Dochody zwyczajne								
	1	Za roboty dla Magistratu i instyt. miejsk.	82,313.—	139,829.97	20,579.—	64,550.77	102,892.—	204,380.74
	2	Za roboty dla osób prywat. i inst. społecznych	100.—	12,283.01	25.—	2,496.40	125.—	14,779.41
Razem			82,413.—	152,112.98	20,604.—	67,047.17	103,017.—	219,160.15

Buchalter: (—) Lisocki.

Sprawdził: Kierownik Wydziału Finansowego
Magistratu m. Włocławka: (—) Ludomir Starzyński.

Kierownik Warsztatów:
(—) Tešiorowski.

b) BILANS WARSZTATÓW z dnia 31-go

AKTYWA.

	T R E Ś Ć	Złoty ch
Budynki		29,837.44
Inwentarz martwy		26,203.77
Dłużnicy		3,809.11
Magistrat (Rk. bieżący).		16,858.61
		76,708.93

c) RACHUNEK za okres czasu od dnia 1 stycznia

Administracja		5,948.75
Robocizna		91,011.93
Koszty handlowe		8,625.11
Utrzymanie maszyn i narzędzi		3,028.46
Surowce		96,423.34
Odpisy za zniszczone ruchomości i inne		246.20
Na Kapitał Renow. 3% amort. budynków	895.12	
" " " 10% " " ruchomości	645.12	
" " " 5% " " maszyn	987.53	2,527.77
Czysty zysk		11,348.59
		219,160.15

d) OSTATECZNY BILANS WARSZTA na dzień 1-go

AKTYWA.

Budynki		29,837.44
Inwentarz martwy		26,203.77
Dłużnicy		3,809.11
Magistrat (Rk. bieżący)		10,613.11
		70,463.43

Buchalter: (—) Lisocki.

Sprawdził: Kierownik Wydziału
Finansowego Magistratu: (—) Ludomir Starzyński.

MIEJSKICH W WŁOCLAWKU
marca 1927 r.

PASYWA.

T R E Ś Ć	Złotych
Kapitał zakładowy (własność Magistratu)	60,000.—
Kapitał renowacyjny	2,527.77
Wierzyciele	2,832.57
Czysty zysk	11,348.59
	76,708.93

STRAT I ZYSKÓW
1926 r. do dnia 31 marca 1927 r.

Zysk na wykonywanych robotach	219,160.15
	219,160.15

TÓW MIEJSKICH W WŁOCLAWKU
kwietnia 1927 r.

PASYWA.

Kapitał zakładowy	65,103.09
Kapitał renowacyjny	2,527.77
Wierzyciele	2,832.57
	70,463.43

Kierownik Warsztatów:

(-) Tęsiorowski.

5. TABOR MIEJSKI

a) Sprawozdanie z wykonania budżetu.

Par.	Poz.	T R E Ś Ć	Suma prelim. na 1926 r.	Suma wykon. za 1926 r.	Suma prelim. na I kw. 1927 r.	Suma wykon. za I kw. 1927 r.	Razem suma prelim. budż. od 1/I 1926 r. do 31/III 1927 r.	Razem suma wykon. od 1/I 1926 r. do 31/III 1927 r.
Wydatki								
I	1	Pobory pracowników	4,815.—	5,545.82	1,204.—	1,538.10	6,019.—	7,083.92
II	1	Płace woźniców i robotników (w tem do- najęte konie zł. 14,678.14)	18,636.—	44,278.38	4,659.—	11,345.21	23,295.—	55,623.59
III	1	Kasa Chorych	986.—	1,582.05	246.—	133.98	1,232.—	1,716.03
III	2	Fundusz Bezrobocia	280.—	442.38	70.—	20.43	350.—	462.81
III	3	Kąpiele	234.—	—	59.—	—	293.—	—
IV	1	Konsorwacja i remonty	4,600.—	7,064.86	1,150.—	2,737.91	5,750.—	9,802.77
IV	2	Utrzymanie 9-ciu par koni	16,000.—	21,991.25	4,000.—	8,071.75	20,000.—	30,063.—
IV	3	Kupno inwentarza żywego	—	1,650.—	—	350.—	—	2,000.—
IV	4	Kupno inwentarza martwego	—	3,931.72	—	75.—	—	4,006.72
IV	5	Budowa szopy	—	202.58	—	—	—	202.58
IV	6	Różne	1,200.—	2,943.47	300.—	639.45	1,500.—	3,582.92
V	1	Procenty od pożyczek udzielonych przez Kasę M.	600.—	2,526.95	150.—	—	750.—	2,526.95
V	2	Zwrot Mag. udziel. pożyczki	6,750.—	—	1,687.—	—	8,437.—	—
VI	1	Odpisy na kapitał renowacyjny	—	—	—	3,337.26	—	3,337.26
Razem			54,101.—	92,159.46	13,525.—	28,249.09	67,626.—	120,408.55
Dochody								
	1	Za różne zwóz. od Magistratu i instytucji Miejskich	54,000.—	81,427.34	13,500.—	25,607.06	67,500.—	107,034.40
	2	Za roboty od osób prywatnych i inst. społ.	101.—	5,054.84	25.—	725.55	126.—	5,780.39
	3	Pokrycie niedoboru przez budżet administracyjny	—	5,677.28	—	609.12	—	6,286.40
		Pokrycie reszty niedoboru kredytem krótkoterminowym	—	—	—	1,307.36	—	1,307.36
			54,101.—	92,159.46	13,525.—	28,249.09	67,626.—	120,408.55

Buchalter: (—) Lisocki.

Sprawdził Kierownik Wydziału Finansowego
Magistratu m. Włocławka: (—) Ludomir Starzyński.

Kierownik Taboru Miejskiego:
(—) Tejsiorowski.

NEW YORK CO
100 NASSAU ST

b) BILANS TABORU MIEJ
z dnia 31-go

AKTYWA.

T R E Ś Ć	Złotych
Budynki	42,582.02
Inwentarz martwy	17,631.18
Inwentarz żywy	7,225.—
Magazyn paszy	1,307.36
Dłużnicy	2,073.38
Strata	105.80
	70,924.74

c) RACHUNEK
za okres czasu od dnia 1 stycznia

Administracja i robocizna	50,208.21
Utrzymanie taboru	28,755.64
Konserwacja i remont inwent. mart.	9,802.77
Donajęte konie	14,678.14
Koszty handlowe.	6,109.87
Odpisane za zniszczone ruchomości.	28.70
„ 2% amort. budynków na kap. renow. 851.64	
„ 10% „ inwent. martw. „ „ 1,763.12	
„ 10% „ „ żywego „ „ 722.50	
	3,337.26
	112,920.59

Buchalter: (—) Lisocki.

Sprawdził: Kierownik Wydziału Finansowego
Magistratu m. Włocławka: (—) Ludomir Starzyński.

SKIEGO W WŁOCŁAWKU.
marca 1927 roku.

PASYWA.

T R E Ś Ć	Złotych
Kapitał zakładowy	65,000.—
Magistrat r-k bieżący	2,587.48
Kapitał renowacyjny	3,337.26
	<hr/>
	70,924.74
	<hr/> <hr/>

ZYSKÓW I STRAT.
1926 r. do dnia 31 marca 1927 r.

Zysk na przewozach	112,814.79
Strata	105.80
	<hr/>
	112,920.59
	<hr/> <hr/>

Kierownik Taboru Miejskiego:
(—) Tęsiorowski.

d) **OSTATECZNY BILANS TABORU**
na dzień 1-go

AKTYWA

	T	R	E	Ś	Ć	Złotych
Budynki						42,582.02
Inwentarz martwy ruchomy						17,631.18
Inwentarz żywy						7,225.—
Magazyn paszy						1,307.36
Dłużnicy						2,073.38
Magistrat (R/k bieżący).						3,698.92
						74,517.86

Buchalter: (—) Lisocki.

Sprawdził:
Kierownik Wydziału Finansowego
Magistratu m. Włocławka (—) Ludomir Starzyński

MIEJSKIEGO W WŁOCŁAWKU
kwietnia 1927 r.

PASYWA.

T R E Ś Ć											Złotych
Kapitał zakładowy	71,180.60
Kapitał renowacyjny	3,337.26
<hr/>											74,517.86

Kierownik Taboru Miejskiego
(—) Tešiorowski.

6. MAGAZYNY MIEJSKIE.

a) Sprawozdanie z wykonania budżetu.

Par.	Poz.	T R E Ś Ć	Suma prelim. na 1926 r.	Suma wykon. za 1926 r.	Suma prelim. na I kw. 1927 r.	Suma wykon. za I kw. 1927 r.	Razem suma prelim. budż. od 1/I 1926 r. do 31/III 1927 r.	Razem suma wykon. od 1/I 1926 r. do 31/III 1927 r.
		Wydatki						
I	1	Pobory pracowników	4,815.—	2,612.34	1,204.—	766.48	6,019.—	3,378.82
II	1	Płace robotników	4,380.—	6,351.76	1,095.—	2,129.46	5,475.—	8,481.22
III	1	Kasa Chorych	387.—	300.78	97.—	102.55	484.—	403.33
	2	Fundusz Bezrobocia	66.—	52.68	16.—	19.29	82.—	71.97
	3	Kąpiele dla 3-ch robotników	47.—	—	11.—	—	58.—	—
IV	1	Budowa szopy i urządzenie dołu do wapna	—	1,070.73	—	182.—	—	1,252.73
	3	Różne koszty handlowe (w czem kupno ruchomości zł. 55)	1,120.—	3,378.03	280.—	4,225.17	1,400.—	7 603.20
V	1	Zakup materiałów	159,200.—	352,572.80	39,800.—	64,479.87	199,000.—	417,052.67
		Razem wydatki	170,015.—	366,339.12	42,503.—	71,904.82	212,518.—	438,243.94
		Dochody						
	1	Za sprzedane materiały	170,015.—	344,719.32	42,503.—	22,851.62	212,518.—	367,570.94
	2	Niedobór budżetowy pokryty z budżetu administracyjnego	—	21,619.80	—	49,053.20	—	70.673.—
		Razem dochody	170,015.—	366,339.12	42,503.—	71,904.82	212,518.—	438,243.94

Buchalter: (—) Lisocki.

Sprawdził: Kierownik Wydziału Finansowego
Magistratu m. Włocławka: (—) Ludomir Starzyński.

Kierownik Magazynów Miejskich:
(—) Tejsiorowski.

STATE OF TEXAS

COUNTY OF ...

Know all men by these presents, that ...

STATE OF TEXAS

CITY OF ...

Know all men by these presents, that ...

STATE OF TEXAS

CITY OF ...

Know all men by these presents, that ...

STATE OF TEXAS

CITY OF ...

Know all men by these presents, that ...

b) BILANS MAGAZYNÓW
z dnia 31-go

AKTYWA.

T R E Ś Ć	Złoty ch
Budynki	7,895.45
Inwentarz martwy.	880.44
Materiały	95,330.26
Dłużnicy	4,301.85
Sumy przechodnie (przecieranie drzewa)	38,537.94
Razem	<u>146,945.94</u>

c) RACHUNEK
za okres czasu od dnia 1 stycznia

Administracja i robocizna	12,335.34
Koszty handlowe	7,548.20
Odpisy na kapitał renowacyjny 10% na amortyzację budynków	Zł. 789.50
Odpisy na kapitał renowacyjny 10% na ruchomości	" 88.—
Odpisy za zniszczone drzewo topolowe, siatkę drucianą i ruchomości	1,383.60
Czysty zysk	16,562.94
Razem	<u>38,707.58</u>

d) OSTATECZNY BILANS MAGAZY
na dzień 1-go

AKTYWA.

Budynki	7,895.45
Inwentarz martwy.	880.44
Materiały	95,330.26
Sumy przechodnie (przecieranie drzewa)	38,537.94
Dłużnicy	4,107.55
Razem	<u>146,751.64</u>

Buchalter: (—) Lisocki.

Sprawdził Kierownik Wydziału
Finansowego Magistratu: (—) Ludomir Starzyński.

MIEJSKICH W WŁOCŁAWKU

marca 1927 r.

PASYWA.

T R E Ś Ć											Złotych
Kapitał zakładowy (własność gminy)	54,655.92
Magistrat (rachunek bieżący)	74,655.28
Wierzyciele	194.30
Kapitał renowacyjny	877.50
Czysty zysk	16,562.94
Razem											<u>146,945.94</u>

STRAT I ZYSKÓW

1926 r. do dnia 31 marca 1927 r.

Zysk na sprzedaży materiałów	13,863.13
Zysk z przetarcia drzewa i inne	24,844.45
Razem											<u>38,707.58</u>

NÓW MIEJSKICH W WŁOCŁAWKU

kwietnia 1927 r.

PASYWA.

Kapitał zakładowy (własność Magistratu)	141,891.86
Magistrat (rachunek bieżący)	3,982.28
Kapitał renowacyjny	877.50
Razem											<u>146,751.64</u>

Kierownik Magazynów:

(—) Tęsiorowski.

7. WYDZIAŁ ZAOPATRY
a) BILANS ZAMKNIĘCIA

AKTYWA.

	T	R	E	Ś	Ć	Złotych
Dłużnicy (w tem Magistrat Zł. 11,771.81)	14,618.43
Weksle protestowane	1.182.—
Ruchomości	308.—
						<u>16,108.43</u>

STRATY.

b) Rachunek Strat i Zysków Wy

Koszty handlowe.	1,594.29
Podatki	215.73
Niewypłacalni dłużnicy.	82.28
						<u>1,892.30</u>

c) Sprawozdanie z likwidacji b. Wydziału Zaopatrywania.

1. Wierzytelności b. Wydziału zaopatrywania przelano na dobro Kasy Miejskiej, wobec czego należność tej ostatniej wobec b. Wydziału Zaopatrywania w sumie zł. 11,771 gr. 81 zapisana została w księgach b. Wydziału Zaopatrywania na stronę W-n r-ku Kapitału i na stronę Ma r-ku Dłużników i Wierzycieli. Suma zł. 2,846 gr. 62 od innych dłużników zapisana została również na stronę W-n r-ku Kapitału i stronę Ma konta Magistratu na r-ku Dłużników i Wierzycieli. Dłużnicy b. Wydziału Zaopatrywania na sumę zł. 2,846 gr. 62 przestali być dłużnikami b. Wydziału Zaopatrywania, a stali się jedynie dłużnikami Kasy Miejskiej, wobec czego r-ki Dłużników i Wierzycieli zostały zlikwidowane.

2. Weksle protestowane b. Wydział Zaopatrywania oddał Magistratowi. R-ek Kapitału obciążony został na sumę zł. 1,182, zaś r-ek weksli zaprotestowanych uznany został w tej samej wysokości.

3. Ruchomości b. Wydziału Zaopatrywania znajdują się bądź w posiadaniu spółdzielni „Łączność”, bądź złożone zostały w magazynie przy warsztatach miejskich. Wszelkie prawa do powyższych ruchomości nabył Magistrat (gmina). R-ek Ruchomości uznany został, zaś r-ek Kapitału obciążony został na sumę zł. 308.—.

4. Po dokonaniu powyższych czynności żaden r-ek b. Wydziału Zaopatrywania nie wykazał salda, co stwierdza zakończoną likwidację tego przedsiębiorstwa.

Prezydent miasta: (—) Stefan Pachnowski.

Kierownik Wydziału Finansowego
Magistratu m. Włocławka: (—) Ludomir Starzyński.

WANIA W LIKWIDACJI.
w dniu 31-go marca 1926 r.

PASYWA.

T R E Ś Ć	Złoty ch
Kapitał	16,108.43
_____	_____
_____	16,108.43

działu Apropowizacji za rok 1926.

ZYSKI.

Zysk na towarach	31.50
Procenty	1,312.99
Ostateczna strata pokryta przez Magistrat (Dt. Rek. Dłużn. i Wierz.)	547.81
_____	_____
_____	1,892.30

Z E S T A
sprawozdań z wykonania budżetu

N A Z W A P R Z E D S I Ę B I O R S T W A	Suma wydatk. zwyczajnych	Suma zysku budżetów	Suma wydatk. nadzwyczaj- nych	R a z e m
Elektrownia Miejska	363,540.77	94,937.83	84,968.29	543,446.89
Rzeźnia Miejska	34,366.23	32,471.47	—	66,837.70
Cegielnia Miejska	297,210.84	40,285.65	15,093.81	352,590.30
Warsztaty Miejskie	212,914.65	6,245.50	—	219,160.15
Tabor Miejski	120,408.55	—	—	120,408.55
Magazyny Miejskie	438,243.94	—	—	438,243.94
Razem	<u>1,466,684.98</u>	<u>173,940.45</u>	<u>100,062.10</u>	<u>1,740,687.53</u>

Straty i zyski gospodarcze przedsiębiorstw
za czas od dnia 1 stycznia 1926 r.

N A Z W A P R Z E D S I Ę B I O R S T W A	Suma strat poszczególnych	Suma czystego zysku gospod.	R a z e m
Elektrownia Miejska	342,480.55	115,998.05	458,478.60
Rzeźnia Miejska	29,871.45	36,966.25	66,837.70
Cegielnia Miejska	76,518.—	45,093.34	121,611.34
Warsztaty Miejskie	207,811.56	11,348.59	219,160.15
Tabor Miejski	112,920.59	—	112,920.59
Magazyny Miejskie	22,144.64	16,562.94	38,707.58
Wydział Zaopatrywania	1,892.30	—	1,892.30
Razem	<u>793,639.09</u>	<u>225,969.17</u>	<u>1,019,608.26</u>

WIENIE

przedsiębiorstw miejskich.

NAZWA PRZEDSIĘBIORSTWA	Suma dochodów zwyczajnych	Suma niedoborów	Suma dochodów nadzwyczajnych (dotacje z budżetu administr.)	Razem
Elektrownia Miejska	458,478.60	—	84,968.29	543,446.89
Rzeźnia Miejska	66,837.70	—	—	66,837.70
Cegielnia Miejska	337,496.49	—	15,093.81	352,590.30
Warsztaty Miejskie	219,160.15	—	—	219,160.15
Tabor Miejski	112,814.79	7,593.76	—	120,408.55
Magazyny Miejskie	367,570.94	70,673.—	—	438,243.94
Razem	1,562,358.67	78,266.76	100,062.10	1,740,687.53

miejskich według rachunków strat i zysków do dnia 31 marca 1927 r.

NAZWA PRZEDSIĘBIORSTWA	Suma zysków poszczególnych	Suma czystych strat gospod.	Razem
Elektrownia Miejska	458,478.60	—	458,478.60
Rzeźnia Miejska	66,837.70	—	66,837.70
Cegielnia Miejska	121,611.34	—	121,611.34
Warsztaty Miejskie	219,160.15	—	219,160.15
Tabor Miejski	112,814.79	105.80	112,920.59
Magazyny Miejskie	38,707.58	—	38,707.58
Wydział Zaopatrywania	1,344.49	547.81	1,892.30
Razem	1,018,954.65	653.61	1,019,608.26

OMÓWIENIE SPRAWOZDAŃ RACHUNKOWYCH PRZEDSIĘBIORSTW MIEJSKICH

Rachunki strat i zysków za rok 1925 wykazują czystych zysków gospodarczych przedsiębiorstw miejskich na sumę zł. 170,572.44, zaś czystych strat gospodarczych na sumę zł. 32,664.06, czyli ostatecznie przedsiębiorstwa miejskie w r. 1925 dały netto czystych zysków gospodarczych na sumę zł. 137,918.38. Okres od 1 stycznia 1926 r. do 31 marca 1927 r. przyniósł pod tym względem znaczną poprawę. W okresie tym czyste zyski wyniosły zł. 225,969.17, zaś czyste straty zł. 653.61, czyli ostatecznie przedsiębiorstwa miejskie dały za 5 kwartałów netto czystych zysków gospodarczych zł. 225,315.56, co w stosunku rocznym wynosi netto zł. 180,252 gr. 45. Z powyższych cyfr wynika, iż rentowność przedsiębiorstw miejskich podniosła się o zł. 42,334.07 t. j. o 30% ogólnej sumy netto czystych zysków za r. 1925.

Do budżetu administracyjnego nie przelano całkowitych zysków gospodarczych osiągniętych w okresie 1.I.1926 — 31.III.1927 r.

Natomiast do budżetu administracyjnego przelane zostały tylko zyski budżetowe t. j. nadwyżki dochodów ponad wydatki budżetowe. Jak wskazuje zestawienie sprawozdań przedsiębiorstw z wykonania budżetu zyski budżetowe (nadwyżki) wyniosły zł. 173,940.45, zaś niedobory budżetowe zł. 79,970.12, czyli netto suma zysków budżetowych z przedsiębiorstw powinna wynieść zł. 95,673 gr. 69. Ponieważ z niedoboru budżetowego Taboru kwota złotych 1,307.36 pokryta została kredytem krótkoterminowym, zatem ostatecznie budżet administracyjny otrzymał z przedsiębiorstw miejskich netto złotych 96,981.05.

Różnica między sumą zysków budżetowych przelanych do budżetu administracyjnego, a sumą czystych zysków gospodarczych, osiągniętych przez przedsiębiorstwa, zwiększyła czysty majątek tych ostatnich.

Szczególnie znaczna różnica zachodzi między zyskiem gospodarczym (wykazanym przez rachunek strat i zysków), a zyskiem budżetowym (wykazanym przez

sprawozdanie z wykonania budżetu) Magazynów Miejskich. Przedsiębiorstwo to dało zysk gospodarczy w sumie zł. 16,562 gr. 94, zaś budżetowo dało niedobór w sumie zł. 70,673.—, spowodowany nakładem na przetarcie drzewa i zakupem materiałów.

Magazyny Miejskie, nie posiadając kapitału obrotowego, zmuszone były korzystać z kredytu, udzielonego przez kasę miejską z funduszków budżetowych. Na dzień 31 marca 1927 roku Magazyny zadłużyły się na zł. 74,655.28. Tego rodzaju zadłużenia skomplikowałyby likwidację Magazynów, przesądzoną na podstawie budżetu na rok 1927/8.

Biorąc powyższe pod uwagę, jak również wymagania przepisów budżetowych, niedobór budżetowy Magazynów pokryto budżetem administracyjnym, co spowodowało podwyższenie kapitału Magazynów zarówno o kwotę niedoboru, jak i czystego zysku, w ogólnej sumie zł. 87,235 gr. 94.

Poza powiększeniem kapitału Magazynów Miejskich uległy podwyższeniu kapitały Cegielni, Elektrowni, Warsztatów i Taboru, a to w zastosowaniu obowiązujących przepisów budżetowych. Podniesienie kapitałów przedsiębiorstw miejskich pozwoliły jednocześnie uporządkować wysoce nienormalny stosunek finansowy między Kasą Miejską, a przedsiębiorstwami miejskimi, który spowodował wysokie zadłużenie się tych ostatnich.

W okresie sprawozdawczym ukończono całkowicie likwidację b. Wydziału Zaopatrywania. Pozostałe po tym przedsiębiorstwie należności u dłużników i ruchomości włączono do poszczególnych aktywów majątku miejskiego.

Suma zł. 141,565.97 przyjęta jako nadwyżka w budżecie administracyjnym obejmuje całkowicie uzyskane z likwidacji b. Wydziału Zaopatrywania czyste aktywa płynne.

CZEŚĆ IV.

STAN MAJĄTKOWY
GMINY M. WŁOCŁAWKA.

IV. Stan majątkowy

STAN CZYNNY (Aktywa).

1. Bilans zamknięcia z dnia

Par.	Poz.	T	R	E	Ś	Ć	Złotych	Złotych	
I		Nieruchomości:							
	1	budowle					1,585,882.38		
	2	place zabudowane					1,292,859.—		
	3	place budowlane niezabudowane							
	4	parki					103,819.78		
	5	inne grunty					91,707.—		
	6	tereny leśne					400,070.—		
	7	przestrzenie wodne					3,000.—		
	8	słupy ogłoszeniowe, szalety publ. i t. p. urzędnia					10,008.58	3,487,346.74	
Ia		Urządzenia kanalizacyjne:							441,797.93
II		Inwestycje w budowie:							
	1	budowa kolonji miejskiej № 2					258,419.46		
	2	urządzenie targowicy zwierzęcej					35,105.24		
	3	budowa wodociągów					16,122.68		
	4	„ nowej elektrowni (projekt)					3,000.—		
	5	„ kanalizacji (sporządzenie planu)					627.60		
	6	„ szkoły (na przedmieściu Bularka)					855.06	314,130.04	
III		Ruchomości:							
	1	inwentarz żywy (koń dla ogrodów m.)					125.—		
	2	ruchomości biurowe i inne					130,389.45	130,514.45	
IV		Aktywa przedsiębiorstw komunalnych:							
	1	Elektrowni Miejskiej					512,236.16		
	2	Rzeźni					63,681.18		
	3	Cegielni					286,178.73		
	4	Warsztatów Miejskich					70,463.43		
	5	Taboru Miejskiego					74,517.86		
	6	Magazynów Miejskich					146,751.64	1,153,829.00	
V		Aktywa fundacji:							
VI		Materiały i zapasy:							
		Do przeniesienia							5,527,618.16

gminy m. Włocławka.

31-go marca 1927 roku.

STAN BIERNY (Pasywa).

Par.	Poz.	T	R	E	Ś	Ć	Złotych	Złotych	
I		Długi długoterminowe:							
	1	długi hipoteczne	242,035.41		
	2	" obligacyjne miejskie	180,918.—		
	3	inne długi długoterminowe	1,104,832.79	1,527,786.20	
II		Pasywa przedsiębiorstw komunalnych (bez kapitałów własnych tych przedsiębiorstw):							
	1	Elektrowni Miejskiej	55,843.41		
	2	Rzeźni "	4,933.88		
	3	Cegielni "	61,776.89		
	4	Warsztatów Miejskich	2,832.57		
	5	Taboru Miejskiego	—		
	6	Magazynu "	3,982.28	129,369.03	
III		Pasywa fundacji (bez kapitałów własnych tych fundacji)							
IV		Długi krótkoterminowe:							
	1	długi krótkoterminowe	30,000.—		
	2	akcepty własne (weksle)	12,740.—	42,740.—	
V		Sumy przechodnie:							
	1	sumy skarbowe	5,105.—		
	2	" związków komunalnych	1,103.58		
	3	" innych instytucji	21,155.30		
	4	" przechodnie własne (pożyczka na budowę elektrowni)	556,754.55	584,118.43	
VI		Zaległości budżetowe bierne:							
VII		Fundusze specjalne:							
		fundusze specjalne przedsiębiorstw komunalnych:							
	a)	Fundusz renowacyjny	Elektrowni Miejskiej	.	.	.	73,105.85		
	b)	" "	Rzeźni "	.	.	.	—		
	c)	" "	Cegielni "	.	.	.	19,594.15		
	d)	" "	Warsztatów Miejskich	.	.	.	2,527.77		
	e)	" "	Taboru Miejskiego	.	.	.	3,337.26		
	f)	" "	Magazynu "	.	.	.	877.50	99,442.53	
		Do przeniesienia							2,430,046.26

Par.	Poz.	T R E Ś Ć	Złotych	Złotych
		Z przeniesienia		5,527,618.16
VII		Lokaty:		
	1	sumy hipoteczne	—	
	2	papiery wartościowe	22,455.25	22,455.25
	3	inne lokaty	—	
VIII		Sumy komunalne w kasach innych związków komunalnych oraz w kasach skarbowych:		
IX		Zaległości budżetowe czynne:		201,930.39
X		Pozostałości czynne na rachunkach bieżących w instytucjach finansowych:		
	1	w Polskim Banku Komunalnym Sp. Akc. w Warszawie r/k Nr. 452	529,794.95	
	2	" " " " " " " " " " " " " " r/k Nr. 58	14.18	
	3	w Banku Polskim — Oddział w Włocławku	12,730.52	
	4	w P. K. O. w Warszawie, rachunek Nr. 50050	96.37	542,636.02
XI		Kasa — Pozostałość gotówki		193.45
XII		Inne aktywa:		
		weksle obce	5,778.15	
		dłużnicy	75,423.67	
		sumy przechodnie	5,456.48	
		udziały w związkach celowych i instytucjach społecznych	101,300.—	
		prawo rybołówstwa na Wiśle (dla ewidencji)	1.—	
		pomnik poległych za Wisłą z placem " "	1.—	
		cmentarz stary przy pl. Gen. Dąbrowskiego " "	1.—	
		" grzebalny przy al. Szopena 19 ha 5977 mtr. ² (dla ewidencji)	1.—	
		" " żydowski przy ul. Żałobnej " "	1.—	187,963.30
XIII		Depozyty walorowe:		
		papiery wartościowe obce		2,073.60
				6,484,870.17

Sprawdził: Kierownik Wydziału Finansowego
Magistratu m. Włocławka: (—) Ludomir Starzyński.

Rachmistrz: (—) Mikołaj Lisocki.

Par.	Poz.	T	R	E	Ś	Ć	Złotych	Złotych	
						Z przeniesienia		2,430,046.26	
VIII		Inne pasywa:							
		wierzyciele						14,312.03	
IX		Deponenci:							
		różni za kaucje					3,172.15		
		różni za depozyty obce					993.11	4,165.26	
X		Majątek gminy m. Włocławka netto							
	1	Kapitały przedsiębiorstw miejskich:							
		a) Elektrowni Miejskiej				zł. 383,286.90			
		d) Rzeźni "				" 58,747.30			
		c) Cegielni "				" 204,807.69			
		d) Warsztatów Miejskich				" 65,103.09			
		e) Taboru Miejskiego				" 71,180.60			
		f) Magazynu "				" 141,891.86	925,017.44	4,036,346.62	
	2	Nadwyżka netto					141,565.97		
	3	Pozostały czysty majątek					2,969,763.21		
									6,484,870.17

Prezydent miasta: (—) Stefan Pachnowski.

Ławnicy Magistratu:

{ Tadeusz Gutowski
Edward Gaworski
Czesław Kossobudzki
Wincenty Maszewski.

2. RACHUNEK NIEDO
za czas od dnia 1 stycznia 1926 r.

T R E Ś Ć		Złotych	Złotych
Wydatki			
Na budowę mostu na rz. Zgłowiączce			213,305.65
„ reprezentację			4,979.56
„ pobory członków Magistratu i pracowników m.			344,767.83
„ świadczenia służbowe pracowników m.			16,491.52
„ na emerytury odprawy i renty			18,141.38
„ komorne, opał, światło i wydatki kancelaryjne			47,055.96
„ regulacje i rozbudowę miasta			29,269.59
„ administracje majątku miejskiego a) personalne			7,342.38
„ „ „ „ b) rzeczowe			28,933.83
„ „ „ „ c) podatki			15,096.29
„ administracje urzędzeń miejskich			6,816.35
„ utrzymanie dróg, ulic, ogrodów, parków i t. p.			283,174.13
„ oświatę i kulturę			244,359.53
„ zdrowotność			150,664.77
„ opiekę społeczną			289,408.81
„ bezpieczeństwo publiczne			22,403.—
„ procenty i realizację pożyczek			84,075.66
„ nowe bruki i skarpę nad Wisłą			159,411.03
„ różne wydatki			10,913.18
Za odpisane na r-k majątku miejskiego			27,824.43
Nadwyżka			141,564.97
			<u>2,146,000.85</u>

Rachmistrz: (—) Mikołaj Lisocki.

Prezydent: (—) Stefan Pachnowski.

BORÓW I NADWYŻEK

do dnia 31 marca 1927 r.

	T R E Ś Ć	Złotych	Złotych
Dochody			
Z przedsiębiorstw miejskich			115,329.05
Nadzwyczajne i wpływy specjalne			182,023.83
Z gmachów i zabudowań miejskich			18,937.42
Z gruntów, lasów i posiadłości miejskich			94,889.16
Z kapitałów i papierów procentowych			8,437.27
Z urzędzeń miejskich			16,866.83
Z dotacyj, subsydyj i ofiar			51,247.45
Z opłat miejskich			136,117.32
Z podatków samoistnych oraz dodatków do podatków państwowych			1,419,698.99
Z różnych wpływów			102,453.53
			2,146,000.85

Kierownik Wydziału Finansowego
Magistratu m. Włocławka: (—) Ludomir Starzyński.

3. WYKAZY OBJEKTÓW MAJĄTKOWYCH

a) Wykaz budowli stanowiących własność m. Włocławka na 1 kwietnia 1927 r.

Nr	WYSZCZEGÓLNIENIE	Wartość w złotych
1	gmach Magistratu przy ul. Kościuszki 12 z placem 1629 mtr. ²	88,138.81
2	dom dla Administracji i przytułek miejski ul. Łęgska 22 z placem 11212 mtr. ²	160,079.60
3	szkoła powszechna przy ul. Staszycy	618,330.49
4	" " " ulicy Łęgskiej 22 z placem 7830 mtr. ²	250,000.—
5	dom dla nauczycieli ul. Rolińskiego (na terenie szkoły Łęgska 22)	35,348.57
6	dom sierot przy ul. Biskupiej 8 z placem 3235 mtr. ²	20,000.—
7	kąpiele ludowe ul. Biskupia 8	18,253.80
8	łaznia miejska ul. Kapitulna 18 z placem 548 mtr. ²	30,188.44
9	budynek szkolny przy ul. Brzeskiej 2	5,000.—
10	" " " " Płockiej 136	12,000.—
11	baraki przy ul. Południowej z placem 6382 mtr. ²	99,506.47
12	kolonja miejska przy ul. Żałobnej	173,823.49
13	barak dla kolonji leczniczej w Ciechocinku z placem 3433 mtr. ²	18,695.10
14	hale targowe na placu Gen. Dąbrowskiego z placem 940 mtr. ²	26,000.—
15	budynki po b. Wydz. Zaopatrywania przy ulicy św. Antoniego	3,000.—
16	oranżeria przy ul. Polnej	27,517.61
	Razem	1,585,882.38

b) Wykaz placów zabudowanych i niezabudowanych

a)	plac przy al. Szopena	73 ha 4,346 mtr. ⁰	zł. 11,019.09.—
b)	" " ul. Kościuszki 22	3,548 "	30,000.—
c)	" " " Ogniowej 2	3,902 "	15,000.—
d)	" nad Wisłą pomiędzy ul. Towarową i ul. Bechiego	5,010 "	15,000.—
e)	" przy ul. św. Antoniego i Zdrowej	1,304 "	6,000.—
f)	" " " " od ul. Wolności	910 "	3,000.—
g)	" " " " Wiejskiej	11,460 "	25,000.—
h)	zabrzegi rz. Wisły	1 ha 1,197 "	100.—
i)	plac pod Kolonję Miej. Nr. 1	4,084 "	2,000.—
j)	" " bud. Kol. Miej. Nr. 2	4,679 "	2,300.—
k)	" " szkołę przy ul. Staszycy	10,324 "	41,000.—
l)	" przy ul. Płockiej pod bud. elektr.		51,550.—
	Razem		1,292,859.—

c) Wykaz parków.

a)	Park im. Sienkiewicza	2 ha 3,446 mtr. ⁰	zł. 37,726.78
b)	" sportowy pomiędzy ul. Leśną a al. Szopena	4 ha 7,585 "	47,575.—
c)	szkółka drzewek przy Polnej Nr. 94. 96 i 98	1 ha 9,873 "	13,018.—
d)	plac pod przyszły ogród od L. Cohna	1 ha 2,422 "	5,500.—
	Razem		103,819.78

d) Wykaz inwestycji w budowie.

1.	Budowa wodociągów	zł. 16,122.68
2.	" szkoły na Bularce	855.06
3.	" Kolonji Miej. Nr. 2	258,419.46
4.	Urządzenie targowicy zwierzęcej	zł. 22,083.34
	Plac pod targowicę	zł. 13,021.90
5)	Budowa kanalizacji (sporz. planów)	627.60
6)	" nowej Elektrowni	3,000.—
	Razem	314,130.04

e) Wykaz Wartości walorów własnych.

1.	5% obligacje Państwowej Pożyczki Konwersyjnej	zł. 1,729.—
2.	Obligacje Państwowej Premjowej Pożyczki Dolarowej	668.75
3.	Obligacje Polskiego Banku Komunalnego, sp. akc. w Warszawie	4,900.—
4.	Akcje Banku Polskiego, sp. akc.	5,000.—
5.	Akcje Polskiego Banku Komunalnego, sp. akc. w Warszawie	10,057.50
6.	Wpłata na akcje Tow. Pop. Bud. Dróg i Budowli Wodnych w Polsce	100.—
	Razem	22,455.25

4. WYKAZ ZALEGŁOŚCI BUDŻETOWYCH CZYNNYCH na dzień 1 kwietnia 1927 roku.

<p>Tyt. I. Dochody z majątku:</p> <p> za komorne i inne opłaty Zł. 2,309.35</p> <p>„ II. Dochody z urzędzeń miejskich:</p> <p> za czynsze i inne opłaty „ 312.76</p> <p>„ V. Opłaty i dopłaty:</p> <p> za opłaty kuracyjne, utrzymanie w przytułku i wydane zapomogi Zł. 6,123.—</p> <p> za opłaty za prawo jazdy „ 2,434.50</p> <p> „ „ rogatekowe „ 857.50 „ 9,415.—</p> <p>„ VII. Dodatki do podatków państwowych:</p> <p> za dodatek do państw. podatku od nieruchomości „ 24,136.03</p>	<p>Tyt. VIII. Podatki samoistne:</p> <p> od zbytku mieszkaniowego Zł. 1,130.40</p> <p> „ zaprotest. weksli i od umów o przenies. własności nieruchomości. „ 3,168.30</p> <p> podatek drogowy „ 37,678.14</p> <p> „ od lokali „ 62,398.50</p> <p> „ od widowisk „ 3,577.—</p> <p> „ hotelowy „ 173.61</p> <p> „ od przedmiotu zbytku „ 202.—</p> <p> „ „ szyldów i reklam „ 1,504.60</p> <p> „ „ psów „ 1,989.—</p> <p> „ „ spadków i darowizn „ 12,226.50</p> <p> „ „ gruntów i placów nie- zabudowanych „ 10,840.28 Zł. 134,888.33</p> <p>„ IX. Różne i nieprzewidziane:</p> <p> kary za zwłokę Zł. 22,914.34</p> <p> różne należności „ 7,954.58*) Zł. 30,868.92</p> <p style="text-align: right; margin-right: 20px;">Razem Zł. 201,930.39</p>
---	--

*) Koszty egzekucyjne skł. gm. Żydowskiej Zł. 290.15
 Opłaty kanalizacyjne „ 866.17
 „ za ułożenie chodnika „ 5,425.—
 Za komorne od nauczyc. i innych „ 285.50
 „ pozost. na r-ku „Dłużnik i Wierzyc.“ „ 1,087.76
 Zł. 7,954.58

5. WYKAZY ZADŁUŻEINIA MIASTA WŁOCŁAWKA

na dzień 1 kwietnia 1927 r.

Długi hipoteczne

1)	Pożyczka z Banku Gospod. Krajowego	Zł.	38,125.91	zabezp. na hipot. nieruch. Nr. 743 stara kol. miejska
2)	" Polskiej Dyrekcji Ubezpiecz. Wzajemn.	"	35,000.—	" " rzeźni miejskiej
3)	" Banku Budowlanego	"	28,909.50	" " nieruchom. Nr. 443a
4)	" Banku Gosp. Krajowego	"	120,000.—	" " nowej kolonji m. hip. Nr. 773
5)	" " " "	"	20,000.—	" " barakach hip. Nr. 772
			<u>242,035.41</u>	

Długi obligacyjne

1)	Pożyczka oblig. miejska z roku 1916		rb. 350,000 =	Zł. 175,000.—
2)	" " " " 1918		mk. 142,000 =	" 5,918.—
				<u>180,918.—</u>

Inne długi długoterminowe

1)	Ministerstwo Robot Publicznych		Zł.	167,500.—
2)	" " "		"	7,150.—
3)	" " "		"	5,500.—
4)	" " "		"	550.—
5)	" " "		"	5,885.40
6)	M. W. R. i O. P.		"	1,110.—
7)	Min. Rob. Publ.		"	1,300.—
8)	" " "		"	14,625.—
9)	" " "		"	4,680.—
10)	" " "		"	5,500.—
11)	Min. W. R. i O. P.		"	14,099.82
12)	" " "		"	20,985.46
13)	Polski B-k Komunalny Sp. Akc.		"	2,325.60
14)	" " " " "		"	3,801.60
15)	" " " " "		"	854.70
16)	" " " " "		"	32,560.80
17)	" " " " "		"	9,554.30
18)	" " " " "		"	20,183.44
19)	M. W. R. i O. P.		"	46,666.67
20)	" " "		"	40,000.—
21)	Min. Rob. Publ.		"	600,000.—
22)	Zakł. Ubezpiecz. od wypadk. we Lwowie za pośredn. Polskiego B-ku Komunalnego Sp. Akc.		"	100,000.—
				<u>1,104,832.79</u>

Pożyczki krótkoterminowe

1)	Pożyczka z Polsk. B-ku Komunaln. Sp. Akc. pod gwar. weksl.		Zł.	30,000.—
				<u>30,000.—</u>

Akcepty własne

1)	Niewykup. akcepty (weksle) własne		Zł.	12,740.—
				<u>12,740.—</u>

Ogółem pożyczki Zł. 1,570,526 gr. 20.

6. PORÓWNANIE BILANSÓW M. WŁOCŁAWKA

na dzień 1 stycznia 1926 roku i na dzień 1 kwietnia 1927 r.

STAN CZYNNY.

Nr.	GRUPA AKTYWÓW	Sumy z dnia 31.12.1925 r.	Sumy z dnia 31.3.1927 r.	Zmiany od 31.12.25—31.3.27 r.	
				Zwiększenie	Zmniejszenie
I	Nieruchomości	1,522,815.80	3,487,346.74	1,964,530.94	
Ia	Urząd. kanaliz.	441,797.93	441,797.93		
II	Inwestycje w budowie	608,050.72	314,130.04		
III	Ruchomości	100,373.80	130,514.45	30,140.65	293,920.68
IV	Aktywa przedsięb.	993,798.97	1,153,829.—	160,030.03	
V	„ fundacji	—	—		
VI	Materiały i zapasy	—	—		
VII	Lokaty	15,697.75	22,455.25	6,757.50	
VIII	Sumy komunalne	—	—		
IX	Zaległości czynne	—	201,930.39	201,930.39	
X	Banki rachunki bieżące	3,977.—	542,636.02	538,659.02	
XI	Kasa	87.72	193.45	105.73	
XII	Inne aktywa	253,135.78	187,963.30		65,172.48
XIII	Depozyty walorowe	1,076.25	2,073.60	997.35	
	Razem aktywa	13,940,811.72	6,484,870.17	2,903,151.61	359,093.16
				2,544,058.45	

STAN BIERNY.

Nr.	GRUPA PASYWÓW	Sumy z dnia 31.12.1925 r.	Sumy z dnia 31.3.1927 r.	Zmiany od 31.12.25—31.3.27 r.	
				Zwiększenie	Zmniejszenie
I	Długi długoterminowe	837,485.35	1,527,786.20	690,300.85	
II	Pasywa przedsięb.	267,739.20	129,369.03		138,370.17
III	Pasywa fundacji	—	—		
IV	Długi krótkoterminowe	38,941.73	42,740.—	3,798.27	
V	Sumy przechodnie	64,702.—	584,118.43	519,416.43	
VI	Zaległ. bierne	—	46,590.07	46,590.07	
VII	Fundusze specjalne	76,646.56	99,442.53	22,795.97	
VIII	Inne pasywa	11,632.65	14,312.03	2,679.38	
IX	Deponenci	2,557.82	4,165.26	1,607.44	
X	Majątek gminy m. Włocławka	2,641,106.41	4,036,346.62	1,395,240.21	
	Razem pasywa	3,940,811.72	6,484,870.17	2,682,428.62	138,370.17
				2,544,058.45	

7. OMÓWIENIE ZMIAN W MAJĄTKU M. WŁOCLAWKA

Stwierdzenie wyników finansowych gospodarki m. Włocławka w okresie sprawozdawczym wymaga porównania stanu majątkowego, w jakim gmina m. Włocławka znajdowała się w początku okresu sprawozdawczego ze stanem majątkowym w jakim znalazła się ona w końcu okresu rachunkowego.

Najlepszym ujęciem rachunkowym stanu majątkowego wszelkiej organizacji gospodarczej są bilanse.

Porównanie dwóch bilansów z początkiem i końcem rachunkowego okresu sprawozdawczego daje możność cyfrowo stwierdzić jakie zmiany zaszły w poszczególnych częściach majątku miejskiego i w jego całości. W tej myśli pomieszczone zostało powyżej zestawienie i porównanie bilansów na dzień 1 stycznia 1926 r. i na dzień 1 kwietnia 1927 r. Porównanie to ujęte w suchych cyfrach stwierdza szereg faktów, z których szczególnie niektóre wymagają wyjaśnienia.

Na wstępie do tych wyjaśnień należy podkreślić, że bilans miasta Włocławka obejmuje cały majątek gminny, nie wyłączając jakichkolwiek przedsiębiorstw miejskich, których aktywa i pasywa ujęte zostały jedynie w specjalnej grupie pozycji bilansowych.

Porównanie początkowego (bilansu otwarcia) i końcowego (zamknięcia) bilansu napotykało trudności, wynikające z różnego ugrupowania pozycji w każdym z tych bilansów. W zasadzie oba bilanse sprowadzone zostały do jednolitego układu, co umożliwi ich porównanie.

Omówienie zmian majątkowych następować będzie w kolejności grup, przy czym najprzód omówione zostaną aktywa następnie pasywa, a na zakończenie majątek netto.

AKTYWA.

W stanie majątkowym czynnym zwraca uwagę grupa aktywów, obejmująca budowlę, place, grunta, parki, ogrody, lasy i przestrzenie wodne, pod wspólną nazwą „Nieruchomości”. Grupa ta nie obejmuje tych nieruchomości, które stanowią części składowe majątkowej organizacji przedsiębiorstw miejskich. Widzimy w tej grupie wzrost sumy bilansowej blisko o 2,000,000.— złotych, czyli o 130%.

Niezwykły ten wzrost cyfrowy wynikł w przeważnej mierze z przeszacowania, wzgl. przegrupowania w bilansie pewnych obiektów majątkowych, a jedynie częściowo jest nabytkiem majątkowym, uzyskanym w okresie sprawozdawczym.

Podniesienie szacunku nieruchomości zastosowane zostało jedynie odnośnie pewnej kategorii gruntów (placów). Transakcje gruntami i placami w czasie od 1 stycznia 1926 r. do 1 kwietnia 1927 r. ujawniły znacznie większą wartość pewnych placów, które figurowały w początkowym bilansie w zbyt niskim szacunku. Powyższe okoliczności pociągnęły za sobą w konsekwencji podniesienie szacunku szeregu gruntów (placów) na ogólną sumę zgórą miliona złotych.

W związku z ukończeniem w sprawozdawczym okresie pewnych inwestycyjnych robót przeksięgowano sumę zgórą pół miliona złotych z grupy „inwestycji w budowie” do grupy „nieruchomości”, zmniejszając tem samem bilansową wartość „inwestycji w budowie”, a podnosząc sumę wartości nieruchomości. Jako ukończone inwestycje uznano budowę szkoły przy pl. Staszica i budowę kolonii mieszkaniowej № 1.

Na skutek zatem podwyższenia szacunku i przegrupowań w bilansie suma wartości nieruchomości podwyższona została ca o zł. 1,600,000.—, Reszta w kwocie ca zł. 350,000.— stanowi nabytek majątkowy, uzyskany w okresie sprawozdawczym.

Na sumę tę składają się następujące pozycje: wybudowana oranżeria przy ul. Polnej, place przy ul. Płockiej pod nową elektrownię, budowa szkoły przy pl. Staszica, różne inwestycje podnoszące wartość poprzednio istniejących budowli i t. p. Operacje niektóre zmniejszające ogólną wartość nieruchomości, jak wyzbycia się niektórych placów odegrały nieznaczną rolę.

Następna grupa aktywów (I-a), obejmująca urządzenia kanalizacyjne w okresie sprawozdawczym, zmianie nie uległa.

Grupa „inwestycji w budowie” (II) wykazuje zmniejszenie sumy bilansowej o zł. 293,920 gr. 68.

Ten spadek cyfrowy bynajmniej nie dowodzi zwięzienia rozmiaru akcji inwestycyjnej Magistratu m. Włocławka, a przeciwnie postępu w tej dziedzinie, ponieważ jest on rezultatem przeniesienia sumy ukończonych w okresie sprawozdawczym inwestycji do grupy „nieruchomości” o czym mowa była wyżej. Pozatem wyeliminowane zostały z bilansu (inwestycje w budowie) nakłady poniesione na budowę nowego mostu na rzece Zgłowiączce, a to w myśl ostatniego ustępu § 27 rozporządzenia Min. Spraw Wewnętrznych i Skarbu z dnia 28 marca 1927 roku (Dz. U. R. P. № 38 poz. 345) o kasowości i rachunkowości związków komunalnych. W myśl tego rozporządzenia do majątku gminnego nie należy zaliczać wartości dróg publicznych, mostów, bruków i t. p. (dobro publiczne).

Dalsza grupa aktywów „ruchomości” wykazuje wzrost o złotych 30,140 gr. 65, na którą to sumę złożyły się uzupełnienia umeblowania biurowego, kupno różnych sprzętów, narzędzi i przyrządów, utensylii szkolnych, pomocy naukowych i t. p.

Aktywa przedsiębiorstw wzrosły o zł. 216,761.80, a mianowicie:

aktywa elektrowni	o zł.	99,427.29
„ cegielni	„	4,973.49
„ rzeźni	„	3,928.88
„ warsztatów	„	11,085.86
„ taboru	„	9,950.56
„ magazynów	„	87,395.72

Natomiast na skutek likwidacji Wydziału Zaopatrywania aktywa przedsiębiorstw zmniejszyły się o zł. 56,731.77, wobec czego ostatecznie aktywa przedsiębiorstw zwiększyły się o zł. 160,030.03, która to suma wynika z porównania grupy IV bilansów z dnia 1 stycznia 1926 r. i z dnia 1 kwietnia 1927 roku.

Wzrost aktywów elektrowni miejskiej wynikł na skutek pobudowania nowego zespołu maszyn oraz rozbudowy sieci przewodów elektrycznych. Aktywa cegielni wzrosły w wyniku różnych drobnych inwestycji i zakupów, jak kupno nowej prasy do wyrobu cegły, zaprowadzenie instalacji elektrycznej, kupna motoru elektrycznego i t. p.

Wartość rzeźni miejskiej podniosła się na skutek drobnych inwestycji jak przebudowa jednej z ubikacji, zmiana kotła i zrobienie nowych drzwi i t. p.

Aktywa warsztatów wzrosły na skutek uzupełnienia narzędzi i maszyn i pobudowania szopy.

Tabor podniósł swą wartość przez powiększenie inwentarza żywego, ilości pojazdów i zgromadzenie pewnego zapasu paszy.

Aktywa magazynów wzrosły głównie wskutek zakupów materiałów, których remanent na dzień 1 kwietnia 1927 r. stanowił wartość złotych 95,530 gr. 26.

Szczegóły ilustrujące wzrost aktywów przedsiębiorstw miejskich zawiera sprawozdanie rachunkowe z wykonania budżetu pomieszczone w pierwszej części wydanictwa.

Należy zaznaczyć, że aktywa przedsiębiorstw, jak wogóle majątek miejski, wzrosły nie tylko na skutek wydatków nadzwyczajnych, ale również i na skutek wydatków zwyczajnych, które objęły wiele drobnych zakupów, uzupełnień i t. p., zwiększających majątek miejski.

W grupie fundacyj bilanse nie wykazują sum, ponieważ miasto Włocławek nie posiada w swej administracji wyodrębnionych fundacyj.

Również w grupie materiałów (gr. VI) nie znajdujemy w bilansie cyfr, ponieważ wydziały administracyjne (techniczny) rozporządzają tylko przejściowo (w czasie robót) pewnymi ilościami materiałów, natomiast większe i na dalszą metę zapasy znajdujemy w przedsiębiorstwach, gdzie uwzględnione zostały w ogólnych sumach aktywów.

Grupa lokat (VII) obejmuje jedynie papiery wartościowe własne, ponieważ w innej formie gmina swych funduszy nie lokowała. Suma lokat wzrosła w okresie sprawozdawczym o zł. 6,757.50, za którą to sumę nabyto akcje Polskiego Banku Komunalnego.

Sum komunalnych ani w kasie skarbowej, ani w kasach związków komunalnych na dzień 1 kwietnia r. b. m. Włocławek nie posiadało.

Grupa zaległości budżetowych czynnych wprowadzona została do bilansu m. Włocławka na dzień 1 kwietnia 1927 roku po raz pierwszy. W latach poprzednich niewątpliwie w dniu sporządzania bilansu istniały zaległości budżetowe, jednak nie były one ustalone w ogólnej sumie i wprowadzone do bilansu.

Okoliczność ta zaciemnia pogląd na zmiany majątkowe w ubiegłym okresie sprawozdawczym.

Poważny wzrost wykazują sumy na rachunkach bieżących w bankach. Stanowią one pokrycie zaciągniętych przed 1 kwietnia r. b. pożyczek na budowę nowej elektrowni. Wpływ z tego tytułu jako mający zasilić następny rok budżetowy, nie zachowany został na budżet r. 1926/7.

Stan kasy, podobnie jak i depozytów walorowych wykazuje nieznaczne zmiany, nie wymagające wyjaśnień.

Do grupy innych aktywów zaliczone zostały udziały w związkach celowych, różni dłużnicy i prawa majątkowe. Poważne zmniejszenie aktywów tej grupy tłumaczy się uregulowaniem przez przedsiębiorstwa miejskie znacznej części długów wobec kasy miejskiej, co zostało umożliwione przedsiębiorstwom drogą podwyższenia kapitałów.

Ogółem poszczególne aktywa wzrosły o zł. 2,903,151 gr. 61, zaś zmniejszyły się o zł. 359,093 gr. 16, czyli suma ogółem aktywów wzrosła o zł. 2,544,058 gr. 45.

Wzrost ten wskazuje na rozrost gospodarstwa komunalnego m. Włocławka.

PASYWA.

W stanie majątkowym biernym na uwagę zasługuje wzrost długów długoterminowych i sum przechodnich.

Długoterminowe długi wzrosły o zł. 690,300 gr. 85, czyli o 80%. W r. 1926/7 zaciągnięte zostały nowe pożyczki z Min. Robót Publicznych na zatrudnienie bezrobotnych z Banku Gospodarstwa Krajowego i z Polskiego Banku Komunalnego (z funduszy Zakładu Ubezpieczenia od nieszczęśliwych wypadków) na ogólną sumę zł. 773,500.—, Spłata pożyczek wyniosła złotych 83,199 gr. 15.

Znaczny wzrost zadłużenia miasta znajduje pokrycie z poważną nadwyżką w aktywach i umożliwi rozwój gospodarki miejskiej. Oprocentowanie nowo zaciągniętych pożyczek znajduje wystarczające źródło pokrycia we wzroście zysków z przedsiębiorstw miejskich.

Sumy przechodnie wzrosły o zł. 519,416 gr. 43, co tłumaczy się zarachowaniem na ten rachunek pożyczek otrzymanych na budowę nowej elektrowni. Pożyczki te stanowią dochód budżetu na r. 1927/8 i podlegają wliczeniu do długów długoterminowych po dniu 1 kwietnia r. b.

Suma właściwych pasywów (t. j. bez majątku netto) wynosi zł. 2,448,533.55 t. j. 38% ogólnej sumy aktywów, co dowodzi, że ogólne obciążenie majątku miejskiego jest najzupełniej umiarkowane.

Właściwe pasywa wzrosły w r. 1926/7 o sumę zł. 1,287,188 gr. 41, zaś zmniejszyły się o sumę zł. 138,370.17, czyli w rezultacie wzrosły o zł. 1,148,818.24, wówczas gdy aktywa wzrosły o zł. 2,544,058.45. Porównanie tych cyfr wskazuje, iż procentowo suma pasywów w stosunku do aktywów na dzień 1 kwietnia r. b. zmalała w porównaniu ze stanem rzeczy z dnia 1-go stycznia 1926 r. Zjawisko to dowodzi postępu gospodarczego i poprawy sytuacji finansowej gminy m. Włocławka. Poprawa ta jest niewątpliwa nawet po uwzględnieniu, iż poważna część wzrostu aktywów wypływa z podniesienia szacunku pewnych obiektów majątkowych.

MAJĄTEK NETTO i NADWYŻKA BUDŻETOWA.

Bilans majątku miejskiego nie może się zamykać zyskiem, czy stratą.

Na wzrost lub ubytek majątku miejskiego działają również czynniki nie mające wspólnego z działalnością gospodarczą, jak np. otrzymywane przez gminę bezzwrotne zasiłki, udzielane przez gminę darowizny (w Włocławku placów) i t. p.

Z czynności tych wpływających zmian majątkowych nie można podciągnąć pod pojęcie zysków, czy strat. Niemniej ważnym jest dla związku komunalnego stwierdzenie faktu czy wartość majątku związku w rezultacie wzrosła czy zmalała.

Pozatem ważnym jest dla związku komunalnego zdanie sobie sprawy jaki charakter ma wzrost majątku. Czy zwiększa on środki obrotowe związku czy ten powiększona została część majątku, utrwalona w postaci dóbr majątkowych stałych.

W związku z tą ostatnią okolicznością niemałe znaczenie posiada ustalenie stosunku, w jakim pozostają aktywa stałe i płynne do stałych i płynnych pasywów. Stałe aktywa stanowią długotrwałą formę, w jakiej występują dobra majątkowe (nieruchomości, ruchomości, przedsiębiorstwa i t. p.). Stałe pasywa — to długi długoterminowe. Do płynnych aktywów zalicza się gotówka, pozostałości na rachunkach bieżących, weksle obce, zaległości budżetowe czynne, różni dłużnicy i t. p. Odpowiednio do płynnych pasywów należą długi krótkoterminowe, nieuregulowane pozostałości sum przechodnich, akcepty własne, zaległości budżetowe bierne, różni wierzyciele i t. p.

Po zgrupowaniu w/g powyższych kategorii aktywów i pasywów m. Włocławka suma aktywów stałych wyniesie zł. 5,657,623 gr. 91, zaś stałych pasywów zł. 1,762,843.26 natomiast aktywów płynnych zł. 833,491.76, i pasów płynnych zł. 691,925.79.

Z zestawienia powyższych cyfr wynika, iż na sumę zł. 4,036,346.62 majątku gminnego netto składa się przewyżka aktywów stałych nad pasywami stałymi w sumie zł. 3,894,780.65 oraz przewyżka aktywów płynnych nad pasywami płynnymi w sumie zł. 141,565.97.

W sumie przewyżki aktywów stałych nad pasywami stałymi mieszczą się kapitały (bez funduszy renowacyjnych) przedsiębiorstw miejskich w sumie złotych 925,017 gr. 44 oraz pozostały czysty majątek miejski w sumie zł. 3,894,780 gr. 65.

Suma zł. 141,565.97 nadwyżki aktywów płynnych nad pasywami płynnymi stanowi nadwyżkę płynną, która normalnie winna pokrywać się z nadwyżką wykazaną w sprawozdaniu z wykonania budżetu. Nadwyżka budżetowa nie może bowiem tkwić w aktywach trwałych jak nieruchomości, ruchomości i t. p., ponieważ wydatki na powiększenie tych aktywów należą do wydatków budżetowych.

Różnica między nadwyżką wykazaną w sprawozdaniu z wykonania budżetowego, a nadwyżką płynną wykazaną przez bilans tłumaczy się niezupełnym dostosowaniem rachunkowości ubiegłych lat do przepisów budżetowych oraz tem, iż w latach poprzednich postępowanie odnośnie wykazywanych w sprawozdaniach budżetowych niedoborów i nadwyżek nie było uregulowane.

Bez względu na powyższą różnicę, jako nadwyżkę budżetową należy przyjąć nadwyżkę wykazaną w bilansie m. Włocławka, gdyż znajduje ona pokrycie, mogące być każdej chwili zrealizowane.

W zastosowaniu § 49 rozp. Ministra Spraw Wewnętrznych z dnia 28 czerwca 1926 r. (D. U. R. P. № 75 poz. 433) nadwyżka zł. 141,565.97 powinna być przeznaczona przez Radę Miejską bądź na kapitał obrotowy bieżącego okresu, bądź

winna być zapreliminowana, o ile w międzyczasie nie zostanie zużyta na pokrycie zaległych wydatków, jako dochód nadzwyczajny następnego okresu obrachunkowego.

Bez względu na sposób w jaki nadwyżka zostanie zużytkowana stanowi ona w bilansie na dzień 1 kwietnia r. b. część majątku miejskiego netto.

Majątek gminy m. Włocławka wyniósł na dzień 1 kwietnia r. b. netto zł. 4,036,346.62. W stosunku do stanu z dnia 1 stycznia 1926 r. wzrósł on zgorą o 50%. Wzrost ten nie pokrywa się z faktycznym wzrostem wartości majątku miejskiego netto. Potrącając podniesienie szacunków pewnych obiektów majątkowych, można w przybliżeniu przyjąć sumę wzrostu majątku miejskiego na zł. 340,000.—. Ścisłe ustalenie wzrostu majątku miejskiego nie jest możliwe, ponieważ w bilansie z d. 1 stycznia 1926 r. nie były uwzględnione zaległości budżetowe czynne i bierne.

Niemniej jednak stwierdzić należy, że majątek miejski w ciągu ubiegłego okresu wzrósł poważnie, mimo iż z bilansu wyeliminowane zostały objekty dobra publicznego, którego wartość została podwyższona przez prowadzenie szeregu robót inwestycyjnych jak przedłużenie bulwaru, budowa mostu, założenie nowych bruków, założenie nowego skweru na pl. Wolności, nabycie placów pod przedłużenie ulicy Kilińskiego do ulicy Szpitalnej, pod nasyp do nowego mostu i powiększenie parku Sienkiewicza.

Zarówno zmiany, którym uległ w okresie sprawozdawczym majątek miejski, jak również urządzenia dobra publicznego, wskazują, że rok 1926/7 stanowi poważny krok naprzód w rozwoju gospodarki m. Włocławka.

CZĘŚĆ V.

**OPISY I ZESTAWIENIA
STATYSTYCZNE.**

V. Opisy i zestawienia statystyczne.

1. ADMINISTRACJA OGÓLNA I PODATKOWA.

a) Statystyka posiedzeń ciał Kolegjalnych Zarządu m. Włocławka w czasie od 1.I. 1926 r. do 1.IV. 1927 r.

Nr porz.	NAZWA CIAŁA SAMORZĄDOWEGO	Odbyto posiedzeń	Załatwiono spraw
1	Rada Miejska	40	192
2	Komisja Regulaminowo Prawna	5	13
3	Komisja Finansowo Budżetowa	24	82
4	Komisja Rewizyjna	9	37
5	Magistrat	120	1290

b) Statystyka korespondencji otrzymanej i załatwionej przez Wydziały Administracyjne Magistratu za czas od 1.I. 1926 r. do 1.I. 1927 r.

N A Z W A W Y D Z I A Ł U	Ilość pism
Wydział Główny	12,617
„ Finansowy	7,159
„ Szkolny	4,421
„ Zdrowia i Opieki Społecznej	7,765
„ Majątków Miejskich	5,339
„ Techniczny	5,552
Razem	42,853

c) POBÓR I EGZEKUCJA PODATKÓW.

W Y K A Z

wpłaconych podatków miejskich i państwowych i pozycji podatkowych, załatwionych za czas od 1 stycznia 1926 r. do 31 marca 1927 r.

Podatki miejskie	zł. 1,371,996.59	poz. 21,959.—
Państwowy podatek od lokali	" 132,092.57	" 13,480.—
" " od nieruchomości	" 280,388.37	" 3,647.—
" " od placów	" 8,382.63	" 244.—
Składka ogniowa	" 17,629.85	" 1,000.—
Razem	zł. 1,810,490.01	poz. 40,330.—

W Y K A Z

ogólnych sum umorzonych danin miejskich w r. 1926.

1. Podatek od lokali z r. 1924	zł. 1,171.90	
" " z r. 1925	" 6,698.63	
" " z r. 1926	" 3,613.09	zł. 11,483.62
2. Podatek od placów niezabudow. z r. 1924-5	zł. 1,776.24	
" " " z r. 1926	" 1,307.20	zł. 3,083.44
3. Podatek od zbytku mieszkaniow. z r. 1924	zł. 9.70	
" " " z r. 1925	" 45.60	
" " " z r. 1926	" 513.55	zł. 568.85
4. Podatek od plakatów, szyldów i reklam	zł. 1,315.10	
5. Podatek od przedmiotów zbytku	" 48.—	
6. Podatek od psów	" 2,565.50	
7. Podatek drogowy	" 145.10	
8. Podatek od nieruchomości z r. 1924	zł. 93.75	
" " z r. 1925	" 857.25	
" " z r. 1926	" 105.50	zł. 956.50
9. Opłaty za prawo jazdy	zł. 1,140.—	
Razem	zł. 21,306.11	

W Y K A Z

ilości płatników danin miejskich w roku 1926.

1. Podatek od placów niezabudowanych	112
2. " od lokali	5,600
3. " od zbytku mieszkaniowego	126
4. " od plakatów, szyldów i reklam	1,039
5. " od przedmiotów zbytku	33
6. " od psów	805
7. " drogowy	2,879
8. " od nieruchomości	850
9. Opłaty za prawo jazdy	356
Razem	10,900

W Y K A Z

ilości płatników podatków państwowych, pobieranych za pośrednictwem Magistratu m. Włocławka w r. 1926.

1. Państwowy podatek od lokali	9,394
2. " " od nieruchomości	850
3. " " od placów	145
Razem	10,389

W Y K A Z

wymierzonych podatków państwowych w r. 1926.

Państwowy podatek od lokali, — płatników 9,394 suma wymiaru	zł. 184,960.80
" " od nieruchomości " 850 " " "	211,701.80
" " od placów niezab. " 145 " " "	11,755.60
Razem wymierzono podatków państwowych na sumę	zł. 408,418.20

Egzekucja danin miejskich i państwowych w czasie od dnia 1.I.1926 r. do 31.III.1927 r.

Trybim przymusowym pobrano danin na sumę	zł. 200,823.40
Kar za zwłokę i kosztów sekwestru " "	27,100.—
Sumy pobrane przymusowo wyniosły 13% ogólnej sumy wpływów podatkowych.	
Liczba czynności egzekucyjnych wyniosła 11,600.—, w czym liczba protokołów sekwestru 1823. Przeciętnie miesięcznie sporządzano 121 protokołów sekwestru.	

OBCIĄŻENIE PODATKOWE.

Obciążenie podatkami miejskimi (samoistnymi i dodatkami) wyniosło na głowę mieszkańca w r. 1926 zł. 22 gr. 81. W roku 1925 obciążenie to wynosiło zł. 21 gr. 45. Jako podstawę obliczenia przyjęto sumę wpływów podatków p/g wykonania budżetów: w r. 1925 zł. 954,584.—, w r. 1926 zł. 1,015,216.—. Przymusowaną liczbę mieszkańców dla obydwu lat przyjmuje się w ilości 44,500 głów.

2. ADMINISTRACJA MAJĄTKU MIEJSKIEGO.

a) Nieruchomości Miejskie.

Place nabyte:

1. Od małż. Młynarskich przy ulicy Szpitalnej róg Kilińskiego aktem notarialnym z dnia 19/V. 1926 r. nabyto 2066 mtr. kw. placu pod przedłużenie ulicy Kilińskiego od nowego mostu do ul. Szpitalnej, za które zapłacono Zł. 17,815.94
koszty: stemplowe, wekslowe, rejentalne i hipoteczne 1,135.69

Cały koszt kupna wyniósł Zł. 18,951.63

2. Od małż. Urbańskich — w drodze zamiany nabyto aktem rejentalnym z d. 5 sierpnia 1926 r. plac nad rzeką Zgłowiączką o pow. 4,219 mtr. kw. na powiększenie parku Sienkiewicza i pod regulację ulic o wartości łącznej Zł. 6,000.—

3. Od Oskara Hauka za pośrednictwem gminy wyznaniowej żydowskiej w drodze zamiany terenów nabyto aktem notarialnym z dn. 25.V. 1926 r. grunt i łąkę, ogólnej powierzchni 64,440 mtr. kw. wartości Zł. 48,330.—

Jest to pas ziemi (placów) położony pomiędzy ul. Żytnią Nr. 65-67 a ulicą Leśną Nr. 14.

4. Od małż. Afeltowiczów nabyto aktem notarialnym z dnia 23-go lipca 1926 r. na przedmieściu Zazamcze plac o powierzchni 19,365 mtr. kw. pod urządzenie targowiska zwierzęcego za sumę Zł. 12,000.—
Koszta stemplowe, rejentalne, hipoteczne—wyniosły „ 585.50

czyli ogólny koszt tego kupna wyniósł Zł. 12,585.50

5. Od L. Cohna nabyto aktem rejentalnym z dn. 12 listopada 1926 r. przy ul. Kilińskiego nad Zgłowiączką grunt (plac i łąkę) o powierzchni 14,718 mtr. kw. pod powiększenie parku Sienkiewicza i częściowo pod nasyp ul. Kilińskiego—do nowego mostu. Za teren zapłacono Zł. 11,000.—
Koszty rejentalne i hipoteczne wyniosły „ 590.—

czyli ogólny koszt tego kupna wynosi Zł. 11,590.—

6. Od Fabryki Cellulozy w Włocławku, nabyto aktem rejentalnym z dnia 27 listopada 1926 r. w drodze zamiany przy ulicy Płockiej Nr. 132-135 nad Wisłą plac z domkiem murowanym o powierzchni 7,715 metrów kwadratowych pod budowę nowej elektrowni miejskiej.

Wartość placu Zł. 25,000.—

„ domku „ 12,000.—

Koszty rejentalne „ 841.50

Razem „ 37,841.50

7. Od Sz. Cohna, Tybera, Jakubowskiego i Czyżewskiego — nabyto aktem notarialnym z dnia 29 listopada 1926 r. plac o powierzchni 7,912 mtr. kw. przy ulicy Płockiej Nr. 136 nad Wisłą w celu powiększenia poprzedniego placu pod budowę nowej elektrowni miejskiej.

Za plac ten zapłacono Zł. 25,000.—

Koszty rejentalne wyniosły „ 872.—

Razem „ 25,872.—

Place, których miasto się wyzbyło:

1. Oddano małż. Urbańskim przy ul. Sportowej róg ul. Piaski plac wykrojony z gruntów miejskich o powierzchni 4219 mtr. kw., wzamian za otrzymanie takiejże wielkości placu nad rzeką Zgłowiączką.

2. Oddano gminie wyznaniowej żydowskiej przy ulicy Żałobnej pomiędzy cmentarzem żydowskim a torem kolejowym na przestrzeni całej długości cmentarza żydowskiego pas ziemi wykrojony z gruntów miejskich o powierzchni 11,638 mtr.

kw. pod rozszerzenie tegoż cmentarza, wzamian za wykupienie przez powyższą gminę dla miasta pasa ziemi od O. Hauka pomiędzy ulicami Żytnią Nr. 65—67, a Leśną Nr. 14.

3. Odstąpiono w drodze zamiany Fabryce Cellulozy „R. Saenger“ Sp. Akc. wykrojony z gruntów miejskich pas ziemi o powierzchni 5959 mtr. kw. pod bocznice kolejową prowadzącą do fabryki.

Nowopowstałe budynki.

1. Na wydzielonym z gruntów miejskich placu przy ulicy Żałobnej o powierzchni 2,339,5 mtr. kw. pobudowany został jeden blok II-ej Kolonii Miejskiej o 20 lokalach, a mianowicie:

4 lokale — trzypokojowe z przedpok. i kuchniami

4 „ — dwupokojowe „ „

4 „ — jednopokojowe „ „

oraz 8 lokali jednoizbowych — facyatowych, na drugim piętrze.

2. Na terenie Baraków Robotniczych miejskich przy ul. Południowej Nr. 1, wybudowana została 1/3 część baraku o 8-miu izbach.

Remonty nieruchomości miejskich (budynków).

1. Gmach Magistratu — ul. Kościuszki Nr. 12 — gruntowny remont dachu blaszanego i pomalowanie farbą olejną. Koszty wyniosły Zł. 647.60

2. Nieruchomości przy ul. Łęskiej Nr. 22 — Dom Przytułku dla Starców i dom dla Administracji:

Odnowienie mieszkania p. Prezydenta, dorobienie okiennic w temże mieszkaniu; odnowienie mieszkania vice-Prezydenta, odnowienie mieszkania Kierownika Wydziału Opieki Społecznej; remont słupów murowanych przy bramie wjazdowej i różne drobne remonty uczyniły wydatków zazemn na Zł. 1,848.—

Założenie kłózetów i zlewów w domu frontowym Przytułku Starców oraz w dwóch mieszkaniach na I piętrze, kosztowało Zł. 1,053.—

Kioski handlowe.

Kiosk handlowy z b. ogrodu Saskiego, wiosną 1926 r. został przewieziony i ustawiony w Alejach Szopena, bliżej cmentarza grzebalnego kat. gdzie, jak się obecnie okazało, prosperuje niezle.

Kiosk handlowy z placu Wolności (róg 3-go Maja), wobec urządzenia na tym placu—nowoczesnego skweru i zmiany całkowitego charakteru tego placu, jako niezupełnie harmonizujący z całością tegoż, został usunięty i przewieziony na Zazamcze w pobliżu targowiska zwierzęcego—i oddany do użytku poborcy rogatekowego.

b) Ogrodnictwo miejskie.

W okresie sprawozdawczym urządzono skwer na placu Wolności t. j. wykonano należytą niwelację terenu oraz przeprowadzono uliczki — stosownie do ruchu ulicznego. Cały teren skweru ogrodzono dookoła drucianą linką umocowaną na niskich słupkach wbitych w ziemię; wszystkie uliczki również ogrodzone taką samą drucianą linką przeciągniętą przez takie same niskie słupki. Wysiano trawniki, wysadzonono drzewka, krzewy, świerki, tuje i urządzono kwietniki — na co wydatkowano Zł. 6,842.—

Wysadzonono drzewkami nowourządzoną część Alei Szopena—od ul. Żałobnej aż do końca cmentarza kasztanami z własnej szkółki drzewek. Ustawiono

18 ławek stałych; część terenu przyległego do cmentarza zadrzewiono i ogrodzono od Alei Szopena;—teren ten projektuje się corocznie stopniowo coraz więcej zadrzewiać i stworzyć na odcenych piaskach i nieużytkach dziki park.

Na zakup nasienia traw dla ogrodów wydatkowano	Zł.	465.—
" " materiałów do wykonywania mat, " "	" "	191.—
" " 3200 sztuk doniczek dla agrodów	" "	275.—
" " 20 koszy druczianych do papierów, odpadków i t.p. "	" "	240.—
Za wykończenie estrady (muszli) orkiestrowej w Parku Sienkiewicza, zapłacono	Zł.	3,559.—
Nabyto sikawkę do polewania ogrodów, kosztem	" "	848.—
W starej części Parku Sienkiewicza ustawiono cały szereg ławek stałych wkopanych w pobliżu estrady koncertowej.		

W nowej części tegoż parku urządzono dwie nowe skrzynie z piaskiem do zabaw dziecięcych.

Założono i ogrodzono nową szkółkę drzewek przy ul. Polnej Nr. 96, o powierzchni około 10000 metrów kw.

Tamże—przy ul. Polnej wybudowano oranżerję z centralnem ogrzewaniem kosztem Zł. 27,000.—

Długość budynku oranżerji wynosi 25 mtr. i szerokość 6 mtr.

Na tymże terenie, (w pobliżu oranżerji) wykończono mały drewniany domek mieszkalny o dwóch izbach, w którym umieszczono w jednej izbie pomocnika ogrodniczego prowadzącego szkółki drzewek; drugą izbę przeznaczono na skład różnych nasion ogrodnich i t. p.

c) Leśnictwo miejskie.

W okresie sprawozdawczym wycięto dwie poręby, a mianowicie, w końcu 1925 r. i na początku 1926 r. wycięto porębę leśną na rok 1925-26. W końcu zaś roku 1926 i na początku 1927 r. — wycięto drugą porębę leśną na rok leśny 1926-27. Wydajność materiału drzewnego była następująca:

	Z całej powierzchni poręby 3,38 ha	Przeciętna wydajność		Ilość pni drzewa		Cena drzewa za 1 metr	Wartość drzewa złotych
		osiągnięto metrów sześcienn.	z ha metr.	z 1-go pnia kub.	Ogólna		
Poręba 1925-26 roku.							
BUDULEC I kl.	115,47	34,16	2,45	—	—	39,60	
" II kl.	616,20	182,31	1,70	—	—	36,30	
" III kl.	163,75	48,15	1,—	—	—	31,90	
Razem	895,42	265	1,57	571			32,128.—
OPAŁ — Szczapy	49	—	—	—	—	10.—	
Kneble	187	—	—	—	—	5.—	
Karpina	482	—	—	—	—	4.—	
Gałęzie	76	—	—	—	—	3.—	
Razem	794	236	1,4	—	—	—	3,581.—
Poręba 1926-27 roku.							
BUDULEC I kl.	119,90	35,47	2,06	—	—	62,70	
" II kl.	375,88	111,21	1,46	—	—	53,90	
" III kl.	224,80	66,51	0,89	—	—	46,20	
Razem	720,58	213,20	1,28	565	167	—	37,293,60
OPAŁ — Szczapy	62	—	—	—	—	14.—	
Kneble	139	—	—	—	—	8.—	
Karpina	411	—	—	—	—	7.—	
Gałęzie	70	—	—	—	—	3,50	
Razem	682	201,80	1,20	—	—	—	5,102.—

Zalesiono.

Wiosną 1926 roku obsadzono jednoroczną sosną porębę z roku 1924-25, o powierzchni 3,38 ha.

Wiosną i jesienią 1296 roku obsadzono olszyną około 19 ha różnych mało użytecznych łąk i pastwisk, przeznaczonych według planu gospodarki leśnej — na obręb olszowy.

Wiosną 1927 roku obsadzono jednoroczną sosną porębę z roku 1925-26 o powierzchni 3,38 ha.

Wysadzono około 1/2 ha nieużytków leśnych modrzewiem 3-letnim.

Pozatem wykonano cały szereg poprawek w kulturach z lat poprzednich.

W okresie sprawozdawczym lasy miejskie posiadały następujące szkółki sadzonek leśnych:

Szkółka Nr. 1—o powierzchni 240 mtr. kw., w połowie zasiana sosną pospolitą i w drugiej połowie sosną—Banka.

Szkółka Nr. 2—o powierzchni 180 mtr. kw. wysiana sosną pospolitą.

„ Nr. 3 „ „ 914 „ „ wysiana brzozą na 137 mtr.²
 przepikowano jednoroczny jesion „ 36 „
 pod olszą wysianą w 1925 „ 118 „
 „ „ „ „ 1927 r. „ 623 „

Szkółka Nr. 4, o powierzchni 238 mtr. kw.—wysiana olszą na wiosnę 1926 r.
 „ „ 5, „ „ 180 „ „ wysiana żarnowcem wiosną w roku bieżącym.

„ „ 6, „ „ 783 „ „ pikowana jednoroczną sosną pospolitą wiosną 1927 r.

„ „ 7, „ „ 300 „ „ pod pikowanym jesionem 99 metr. kwadr.

„ „ 7, „ „ 300 „ „ pod pikowanym modrzewiem 108 metr kwadr.

Na pozostałym terenie, wiosną 1927 r. wysiano 1/2 klg. sosny Banki, reszta powierzchni pozostała wolna.

Z łąk leśnych pozostawionych dla sprzętu siana na potrzeby taboru miejskiego, — o powierzchni około 10 ha, sprzątnięto siana około 240 kwintali.

Wydział Majątków Miejskich, prowadzi corocznie systematyczną walkę ze szkodliwymi dla lasów owadami (szkodnikami leśnymi), wskutek czego, obecnie nie zauważa się ich w większych ilościach, jak to ma miejsce w sąsiednich lasach państwowych.

d) Targowiska miejskie.

Miasto posiada dwa place targowe przeznaczone dla ogólnego handlu rynkowego, z których pobór opłat rynkowych (targowych) prowadzono we własnej administracji, z którego to źródła, łącznie z wpływami za handel ulicznymi owocami, cukierkami i t. p., w okresie sprawozdawczym osiągnięto zł. 9,300 — w roku 1926-ym i, zł. 1,480 — w I-szym kwartale 1927 roku.

Targowica zwierzęca.

W lipcu 1926 roku nabyto na przedmieściu Zazamcze plac o powierzchni około 2 ha, który następnie splantowano, ogrodzono parkanem siatkowym na maszynowych słupach i ryglach drewnianych (siatka z ocynkowanego drutu) a to w celu urządzenia tutaj targowicy zwierzęcej.

Teren targowicy, jako posiadający grunt piaszczysty i przepuszczalny, nadał się w zupełności na ten cel, gdyż nawet przy niepogodzie i deszczach nie tworzy się tam błota.

Pośrodku, wzdłuż całej targowicy został wygradzony barjerami przejazd, który dzieli targowicę na połowy, z których jedna została przeznaczona dla prowadzenia handlu końmi, druga zaś podzielona została za pomocą takichże barjer — na targowisko bydłace i trzody chlewnej.

Następnie urządzone dwie bramy — wjazdową i wyjazdową, dwie studnie z kilkoma korytami dla pojenia inwentarza, oraz postawiono prowizoryczną budkę przy wjeździe dla poborcy i lekarza weterynarii.

Dalsze roboty, jak urządzenie wagi, częściowo wybrukowanie terenu targowiska, postawienie niezbędnych zabudowań — projektuje się wykonać w roku budżetowym 1927/28-ym.

Po urządzeniu targowicy zwierzęcej opublikowano w powiecie włocławskim, niezawaskim, lipnowskim — za pośrednictwem urzędów gminnych — o wznowieniu we Włocławku dawnych jarmarków — raz na dwa miesiące; pierwszy taki jarmark na inwentarz żywy odbył się w dniu 11 stycznia r. b, następnie 15 lutego odbył się targ ze spędem koni i bydła, a 15 marca r. b. drugi jarmark.

Oprócz tego, co tydzień — w piątki — w dni targowe odbywają się na targowicy targi na trzodę chlewną, cieszące się dużym powodzeniem.

WYKAZ

spędu inwentarza żywego na pierwszych jarmarkach i targach był następujący:

M I E S I Ą C	Ilość		Ilość wpędzonego inwentarza					Wozów tylko w dni jarmarczne		Wpływy z opłat targowych		UWAGI
	jarmarków	targów zwykłych	koni	krów	jałowic	świń		parokonnnych	jednokonnnych	Złotych	gr.	
						większych	mniejszych i prosiąt					
Styczeń	1	3	52	74	8	164	671	8	8	675	30	
Luty	1	4	24	68	1	109	701	53	18	626	30	
Marzec	1	4	123	158	4	121	595	140	62	916	20	

3. UTRZYMANIE DRÓG I PLACÓW.

a) Nowe Bruki:

Zabrukowano: część placu Wolności o powierzchni	.	.	2,600	mtr. ² ,
część ulicy Bulwarowej	"	"	218	" "
" " Towarowej	"	"	225	" "
" " Browarnej	"	"	600	" "
" " Wolność	"	"	2,645	" "

Powyższe roboty wykonano z niwelacją podłoża przy ogólnym koszcie Zł. 54,920.—

Wykonano dalszy ciąg Aleji Szopena t. j. same alejki na długość 1,500 mtr. przy koszcie Zł. 25,000.—

Wykonano ziemne roboty przy plantowaniu ulicy Bechiego przy koszcie Zł. 11,999.70.

Wykonano ziemne roboty przy plantowaniu nowo projektowanej ulicy, a mianowicie od Aleji Szopena do Parku Budowlanego przy koszcie Zł. 16,562.18.

Wykonano utrwalenie jezdni ulicy Leśnej za pomocą ślaku z plantowaniem terenu przy koszcie Zł. 6,736.18.

Wykonano ziemne roboty przy plantowaniu terenu pod skwer nad Wisłą przy koszcie Zł. 5,465.23.

b) Remont Bruków:

Wykonano częściowo przebrukowanie ulic Brzeskiej, Towarowej, Łęskiej, Stodólnej, Zapiecka, Bulwarowej, Szpichlernej, Wesołej, Matebudy, Bednarskiej, Kaliskiej, Zamczej, Wiślanej, Miedzianej, Pl. Wolności, Pl. Dąbrowskiego, ulicy Zduńskiej o powierzchni 17,670 mtr. kw. przy koszcie Zł. 35,352.01.

c) Ułożenie Chodników:

Ułożono chodniki na ul. Towarowej na powierzchni 788 mtr. kw., na ulicy Łęskiej 730 mtr. kw., na ul. Bulwarowej 470 mtr. kw. ogółem przy koszcie Zł. 12,421.15.

Powyższe roboty wykonano w okresie czasu od m-ca lutego 1926 r. do m-ca kwietnia 1927 r. z przerwą jednomiesięczną, zatrudniając przeciętnie 70 robotników.

d) Remont Mostu przy ul. Toruńskiej:

Wykonano remont barjer murowanych na moście i ustawiono drewnianą barjerę na przyczółku przy koszcie Zł. 409.26. Zatrudnionych było robotników 2-ch przez jeden tydzień.

e) Remont Bulwaru:

Zabrukowano część dolnej skarpy o powierzchni około 600 mtr. kw. i wyremontowano barjerę żelazną przy koszcie Zł. 3,900.42, zatrudnionych było robotników 8 w przeciągu 3-ch tygodni.

f) Szosy:

Stała konserwacja szos przeprowadzona była przez Państw. Urząd Drogowy i zgodnie z zawartą umową pomiędzy Magistratem a Rządem miasto pokrywa 44% wszystkich wydatków.

54920 / 6288
4 8

4. POMIARY I NADZÓR BUDOWLANY

a) Pomiar.

Stała konserwacja map.

Napotkane zmiany przy reambulacji dzielnicy w granicach ulic: św. Antoniego, Litewskiej, Towarowej, Wisły, fabryki Cellulozy, Łęska, Składowa, Stodólna, bocznicą Cellulozy, Al. Szopena o powierzchni około 95 ha, zmierzono i w planach w podziałce 1:250 uwidoczniono.

Wykonano nowy pomiar Placu Wolności i bocznicę kolejowej od kolei Państwowej do ulicy Stodólnej uwidaczniając go na planach.

Sporządzenie rejestrów pomiarowych.

Dokonano obliczeń powierzchni ze współrzędnych bloków w 80 sekcjach o powierzchni około 220 ha.

Obliczono 842 działki w śródmieściu i dla nich założono rejestr pomiarowy i orientacyjny.

Pomiary niwelacyjne.

Wykonano niwelację podłużną ulic: Targowej, Starodębskiej, Leśnej, Chłodnej, Towarowej, Bechiego, Wiślanej, Gdańskiej, Browarnej, Bulwarowej, Sportowej, Placu Wolności oraz rowów miejskich.

Wytyczanie ulic.

Wykonano niwelację terenową placu nowej elektrowni i targowicy zwierzęcej. Wytyczono na gruncie zgodnie z planem regulacji ulice: Bechiego, część Bulwarowej, Leśną, Kujawską, Kruszyńską, Mazowiecką, Łanieszczyzną, Dojazdową, Dziewińską i planty.

Sprawdzono 280 planów budowlanych co do zgodności planów sytuacyjnych z gruntem i regulacją.

Wytyczono na gruncie blok dla Kolonii Miejskiej, Boisko Sportowe, i bloki budowlane na terenie folwarku Łanieszczyzna.

Wokonano 240 potrójnych planów zamówionych przez strony prywatne.

Przy wykonywaniu powyższych prac zatrudniano stale 1 starszego pomiarowego i 2 robotników oraz 3 robotników sezonowych.

Wydatki wyniosły:

	Preliminowano	Wydano
II 3 1a Starszy Pomiarowy	3.320.— zł.	3,657.48 zł.
II 3 1b robocizna	6.367.— „	6,547.85 „
II 3 1c kupno kamieni graniczn.	312.50 „	1,105.02 „

b) Nadzór budowlany

Prywatny ruch budowlany za czas od 1 stycznia 1926 r. do 1 kwietnia 1927 r.

NOWE BUDOWLE					PRZEBUDOWY				NADBUDOWY			
mieszka- niowe	przem. i handl.	użytecz- ności publ.	inne	Razem	mieszka- niowe	przem. i handl.	inne	Razem	mieszka- niowe	przem. i handl.	inne	Razem
Z A T W I E R D Z O N O P R O J E K T Ó W												
108	15	1	18	142	10	9	—	19	9	—	1	10
R O Z P O C Z Ę T O B U D O W A Ć												
82	13	—	15	110	6	9	—	15	9	—	1	10
26	2	Z N A J D O W A Ł O S I Ę W B U D O W I E										
94	14	1	18	127	6	9	—	15	10	—	1	11
Z A K O Ń C Z O N O B U D O W A Ć												
56	11	1	20	88	6	9	—	15	6	—	1	7

5. OŚWIATA

SZKOLNICTWO M. WŁOCŁAWKA

Rok szkolny 1925-6

a) Oświata Przedszkolna

RODZAJ PRZEDSZKOLI	Liczba przedszkoli	L i c z b a d z i e c i								W lokalach.		Liczba naucz.	
		Razem	chłopców	Dziewcz.	Katol.	Ewang.	Izrael.	Do lat 7-miu	Powyżej lat 7-miu	Własnych	Wynajęt.	Kobiet	Razem
Ogółem	7	307	137	170	248	—	59	243	64	3	4	13	13
Miejskie.	1	53	24	29	53	—	—	51	2	—	1	1	1
Społeczne	2	100	19	81	42	—	58	59	41	1	1	5	5
Prywatne	2	49	32	17	48	—	1	28	21	—	2	4	4
Inne	2	105	62	43	105	—	—	105	—	2	—	3	3

b) Szkolnictwo Powszechne

RODZAJ SZKÓŁ	R a z e m	L i c z b a S z k ó ł										Szkoly w lokalach		Liczba oddz.	Wykładających		
		Męskich	Żeńskich	Mieszan.	1-o kl.	2-u kl.	3-klas.	4-klas.	5-klas.	6-klas.	7-klas.	Własnych	Wynajęt.		Mężczyzn	Kobiet	Razem
Ogółem	20	6	5	9	—	2	1	3	3	6	5	5	15	126	57	77	134
Powsz. publ.	16	4	5	7	—	1	—	2	3	5	5	4	12	112	40	72	112
Powsz. pryw.	4	2	—	2	—	1	1	1	—	1	—	1	3	14	17	5	22

Dane porównawcze

Rok szkolny	Liczba szkół	Liczba uczniów	Liczba oddziałów
1918/19	12	3645	93
1919/20	13	3756	97
1920/21	20	4198	104
1921/22	20	4440	109
1922/23	20	5120	120
1923/24	21	5337	123
1924/25	24	5326	121
1025/26	20	5263	126

Frekwencja uczniów w wieku szkolnym

DZIECI DO LAT 7-miu	Ogółem	Razem		Katolików				Ewangelików				Izraelitów				Innych			
		Chł.	Dz.	Chł.	Dz.	R-m.	%	Chł.	Dz.	R-m.	%	Chł.	Dz.	R-m.	%	Chł.	Dz.	R-m.	%
Ogółem	6255	3199	3056	2306	2254	4560	72,9	122	104	226	3,6	761	692	1453	23,2	10	6	16	0,3
Zapisanych do szkół powszechnych	5263	2683	2580	1943	1902	3845	73,0	107	88	195	3,8	624	584	1208	22,9	9	6	15	0,3
Zapisanych do szkół średnich	901	465	436	331	327	658	73,0	12	14	26	2,9	121	95	216	24,0	1	—	1	0,1
Uczy się w domu	24	15	9	14	9	23	95,8	—	—	—	—	1	—	1	4,2	—	—	—	—
Uczy się ogółem	6188	3163	3025	2288	2238	4526	73,1	119	102	221	3,6	746	679	1425	23,0	10	6	16	0,3
Zwolnionych od nauki	67	36	31	18	16	34	50,7	3	2	5	7,5	15	13	28	41,8	—	—	—	—

Frekwencja uczniów szkół powszechnych według wieku i stopni nauczania

RAZEM	1918		1917		1916		1915		1914		1913		1912		1912 pon.		Razem		Ogółem
	Chł.	Dz.	Chł.	Dz.	Chł.	Dz.	Chł.	Dz.	Chł.	Dz.	Chł.	Dz.	Chł.	Dz.	Chł.	Dz.	Chł.	Dz.	
Ogółem	308	242	318	374	303	349	435	435	369	343	307	325	378	440	165	172	2683	2580	5263
I	290	232	130	126	60	38	18	15	6	2	—	—	—	—	—	—	504	413	917
II	18	10	170	133	162	131	157	125	32	20	17	14	5	1	—	—	561	434	995
III	—	—	18	15	164	168	127	149	138	78	66	49	55	78	16	24	584	561	1145
IV	—	—	—	—	17	12	119	130	136	150	108	122	107	105	56	62	543	581	1124
V	—	—	—	—	—	—	14	16	41	68	79	103	116	139	47	38	297	346	661
VI	—	—	—	—	—	—	—	—	16	24	31	30	69	97	29	20	145	171	316
VII	—	—	—	—	—	—	—	—	—	1	6	7	26	20	17	28	49	56	105

Opieka lekarska — chorowało na choroby niezakaźne.

M I E S I A Ć	Wew- nętrzne		Chirur- giczne		Nosa, gar- dła, krtani		Wzroku i oczu		Skórne i inne		R a z e m		Ogółem	Skierowano do:		Zmarło	
	Chł.	Dz.	Chł.	Dz.	Chł.	Dz.	Chł.	Dz.	Chł.	Dz.	Chł.	Dz.		Ogółem	Skierowano do:		
															Ambula- torjum		Kasy Chor.
Ogółem	705	955	179	217	239	333	352	507	254	359	1747	2371	4118	3394	724	7	
Wrzesień	44	77	24	16	15	28	22	34	22	25	127	180	307	256	51	1	
Październik	63	104	27	27	37	37	36	61	30	39	193	268	461	373	88	2	
Listopad	64	115	21	23	46	48	46	82	39	70	216	338	554	460	94	1	
Grudzień	53	95	20	32	28	46	26	42	29	54	156	269	425	343	82	—	
Styczeń	175	167	22	33	23	58	37	50	41	51	299	359	658	260	98	—	
Luty	97	102	25	22	31	37	52	66	31	49	236	277	512	419	93	1	
Marzec	68	95	19	23	30	31	43	68	25	44	185	261	446	328	118	1	
Kwiecień	47	89	10	20	13	23	30	45	19	12	119	189	308	266	42	—	
Maj	58	84	6	19	8	22	37	36	6	18	112	169	281	253	28	—	
Czerwiec	36	27	5	2	8	3	23	23	12	7	84	62	156	126	30	1	

Chorowało na choroby zakaźne.

M I E S I A Ć	Tyfus		Odra, szkarlatyna difteryt		Skórne		Oczu		Inne		R a z e m		Ogółem	Skierowano do:		Zmarło	
	Chł.	Dz.	Chł.	Dz.	Chł.	Dz.	Chł.	Dz.	Chł.	Dz.	Chł.	Dz.		Ogółem	Skierowano do:		
															Ambula- torjum		Kasy Chor.
Ogółem	2	6	229	371	245	236	311	417	82	204	868	1243	2111	1689	422	3	
Wrzesień	—	1	2	4	19	28	24	50	—	5	45	88	133	101	22	—	
Październik	—	—	6	11	41	40	39	57	6	28	92	136	228	194	34	—	
Listopad	1	2	22	24	29	25	45	51	5	13	102	115	217	134	83	2	
Grudzień	—	—	32	90	13	18	30	46	33	78	108	232	340	255	35	—	
Styczeń	1	2	91	144	38	24	29	45	22	32	181	247	428	349	79	1	
Luty	—	1	71	94	36	32	36	42	8	8	151	187	338	295	43	—	
Marzec	—	—	3	3	24	23	34	39	5	14	66	79	145	122	23	—	
Kwiecień	—	—	2	1	17	29	34	38	1	21	52	89	141	123	18	—	
Maj	—	—	—	—	21	15	23	36	2	5	46	56	102	84	18	—	
Czerwiec	—	—	—	—	8	2	17	13	—	—	25	14	39	22	17	—	

Stan zdrowotności dzieci napływających do szkół powszechnych

Rocznik	Liczba dzieci	Jaglica	Wady wzroku	Skrofuły	Powiększenie gucz. chłon.	Krzywica	Pruchnica zębów	Przerost migdałów	Słabe odżywianie
1918	662	32	27	34	334	22	218	98	97
1919	559	7	19	27	297	15	272	104	89

Pomoc dentystyczna i higieniczna

M I E S I A C	Liczba oględzin dentyst.	Wykonano różne zabiegi dentystyczne			Założono plomb			Wykąpano			Ostrzyżono			Zaszczepiono ospę	Zaszczepiono szkarlatynę
		Chł.	Dz.	R-m	Chł.	Dz.	R-m	Chł.	Dz.	R-m	Chł.	Dz.	R-m		
Ogółem	3247	737	943	1586	260	420	670	7511	6778	14289	3620	68	3688	1247	2374
Wrzesień	377	75	88	263	25	76	101	1274	975	2149	393	8	401	—	} 2374
Październik	407	101	152	253	28	106	134	961	1113	2074	436	14	450	—	
Listopad	418	60	58	118	18	66	84	831	953	1284	385	13	398	—	
Grudzień	197	60	50	110	16	15	31	100	320	420	285	12	297	—	
Styczeń	399	60	108	168	19	43	62	—	—	—	409	2	411	—	
Luty	399	88	82	170	35	40	75	9	12	21	242	3	245	—	
Marzec	235	82	117	199	29	36	65	1376	1287	2663	378	3	381	—	
Kwiecień	239	67	131	198	24	50	74	956	909	1865	512	7	519	—	
Maj	300	96	103	199	36	48	84	1343	907	2250	425	6	431	591	
Czerwiec	276	52	74	126	30	30	60	621	302	923	155	—	155	656	

Pomoc dzieciom

Liczba dzieci w szkołach	Liczba dzieci korzyst. z pomocy	WYDANO PRZEZ MAGISTRAT ZARZ. SZKÓŁ									Liczba dzieci, korzystających z pomocy kuracyjnych		
		Podręczników	Zeszytów	Ubranków	Materiału na odzież	Palt	Swetrow	Materiału na bieliznę	Par obuwia	Par ponczoch	Liczba dzieci na kuracji w Ciecho-cinku	Liczba dzieci na półkolonji	Ogółem korzystało z pomocy
5263	987	568	4000	50	347	52	50	659	7	1164	137	300	437

Dożywianie dzieci w szkołach powszechnych w 1926 r.

Liczba dzieci	D o ż y w i a n o			Ilość wydanych produktów			Wydatkowane Zł.
	Chł.	Dz.	Razem	Klg. chleba	Szt. bułek	Litr. mleka	
5263	633	797	1430	4114	24798	9510	5,203.—

Dożywianie dzieci w szkołach powszechnych za I-kw. 1927 r.

Ogólna liczba dzieci w szkołach	D o ż y w i a n o			Ilość wydanych produktów		
	Chłopców	Dziewcząt	R-m	kg. chleba	szt. bułek	ltr. mleka
5263	633	797	1430	359	6170	2378

Orkiestry Szkolne.

ORKIESTRY SZKOLNE	Wydano Zł.	Ilość instrumentów	Ilość zakupionych czapek	Ilość muzykantów	Ilość odbytych lekcji muzyki
1) Orkiestra dęta	2600	27	25	27	186
2) „ mandolinistek	500	14	—	14	52
	3100	41	25	41	238

Frekwencja Miejskiej Biblioteki Im. 3-go Maja dla młodzieży szkół powszechnych

Liczba dzieci szkół powszechnych	L I C Z B A K S I A Ź E K			Liczba przeczytanych książek	L I C Z B A A B O N E N T Ó W			
	W r o k u		Ogółem		Chłopców	Dziewcząt	RAZEM	na 100 dzieci czyta
	1924/25	1926 dokupiono						
5263	3681	108	3789	12390	495	1290	2065	39

Niedopełnienie obowiązku szkolnego

Orzeczenie Komisji Nauczania Powszechnego

M I E S I A C	Liczba dzieci	Liczba wezwanych rodziców przez Kom. Naucz. Pow.	Usprawiedliwionych	U k a r a n y c h			% ukaranych w stosunku do liczby dzieci
				Grzywną	Aresztem	R a z e m	
Wrzesień	5282	276	150	59	7	66	1,2
Październik	5267	232	162	66	9	75	1,4
Listopad	5278	208	144	54	10	64	1,2
Grudzień	5256	168	106	54	8	62	1,1
Styczeń	5263	117	69	42	6	48	0,9
Luty	5252	136	100	31	5	36	0,7
Marzec	5236	159	109	36	14	50	0,9
Kwiecień	5172	192	132	48	12	60	1,2
Maj	5187	179	117	49	13	62	1,2
Czerwiec	5185	101	59	36	6	42	0,8

c) MIEJSKIE SZKOLNICTWO DOKSZTAŁCAJĄCE (szkoła kształcąca zawodowa)
 Frekwencja uczniów według wieku i stopni nauczania.

K L A S A	Rok urodzenia								R a z e m
	1906	1907	1908	1909	1910	1911	1912	1913	
Ogółem	2	13	25	105	86	82	29	2	344
Wstępna	—	2	4	32	27	54	24	2	145
I	1	4	7	39	36	19	5	—	111
II	—	1	9	24	18	7	—	—	59
III	1	6	5	10	5	2	—	—	29

Frekwencja uczniów według wyznań.

K L A S A	R a z e m	Katolików		Ewangielików		Izraelitów		Innych	
		Chłopców	%	Chłopców	%	Chłopców	%	Chłopców	%
Ogółem	344	300	87,0	13	4,0	30	8,7	1	0,3
Wstępna	145	121	84,0	7	5,0	17	11,0	—	—
I	111	100	90,0	5	4,5	5	4,5	1	1,0
II	59	54	91,5	—	—	5	8,5	—	—
III	29	25	86,0	1	3,5	3	10,5	—	—

Niedopełnienie obowiązku szkolnictwa kształcącego.

Przeciętna liczba uczniów	Liczba wezwań Komisji Doksztalczącej	Liczba orzeczeń karnych	Liczba grzywien dobrowolnie uiszczonych	Liczba grzywien wyegzekwowanych
344	840	260	117	143

d) OŚWIATA POZASZKOLNA.

Oświatę pozaszkolną Magistrat m. Włocławka prowadzi od roku 1918. Ten dział pracy oświatowej zmierza w kierunku nauczania analfabetów płci obojga na t. zw. „wieczorowych kursach dla dorosłych“.

Uczestnicy tych kursów rekrutują się przeważnie z klasy robotniczej, rzemieślniczej i służby domowej. Nauka na kursach jest bezpłatna. Zajęcia naukowe odbywają się trzy razy tygodniowo, wieczorami od godz. 7-ej do 9-ej. Uczestnicy kursów stosownie do ich poziomu umysłowego są podzieleni na komplety, obejmujące od 25 do 40 osób.

Program kursów obejmuje: naukę czytania i pisania, rachunki pogadanki z historii i geografii Polski, przyrody, higieny, zagadnień społecznych, śpiew oraz pogadanki treści religijno moralnej.

W roku szkolnym 1925-26 kursy uruchomione zostały 15 października. Zakończenie nauki odbyło się w końcu marca w obecności członków Zarządu Kursów, nauczycieli i zaproszonych gości. Na program tej uroczystości złożyły się: sprawozdanie z działalności kursów i przemówienia, deklamacje i komedijka odegrana przez uczestników Kursów oraz zdjęcia fotograficzne.

Uczestnicy grupy IV, którzy na egzaminie końcowym wykazali postępy zadawalające, otrzymali świadectwa z czterech oddziałów szkoły powszechnej i na pamiątkę bezpłatnie grupę fotograficzną.

Poniżej umieszczone cyfrowe dane ilustrują frekwencję uczestników na Kursach.

Frekwencja uczestników

RAZEM	Według płci.		Według wyznań			Według wieku			Według zawodu		
	Mężczyzn	Kobiet	Katolików	Ewangielików	Izraelitów	Od lat 14—20	Od lat 20—30	Od lat 30—45	Rzemieśl.	Robotników	bez zawodu
412	289	123	348	6	58	295	98	19	78	270	64

Ogólne koszty utrzymania Kursów wynosiły zł. 5,866. Koszt nauki jednego uczestnika wynosił zł. 14 i 23 grosze.

Odczyty, pogadanki, wycieczki i koncerty

WYCIECZKI	ODCZYTY	POGADANKI	KONCERTY
Urządzona została wycieczka ogólna dla dzieci wszystkich szkół powszechnych do Ciechocinka, w której brało udział 780 dzieci. Urządzone były trzy wycieczki do Tatr dla młodzieży kończącej 7 klas szkoły powszechnej, jak również urządzone były wycieczki przez Zarządy Szkół do pobliskich lasów.	Odczyt o wychowaniu fizycznym urządzony został dla ogółu mieszkańców miasta przy współudziale Magistratu	Pogadanki urządzone były przez lekarzy szkolnych i higienistki z dziedziny higieny i zdrowotności w poszczególnych klasach oraz przez lekarzy szkolnych na zebraniach rodzicielskich. Pogadanek odbyto 560.	Urządzane były koncerty w parku im. Sienkiewicza dla publiczności podczas letnich miesięcy. Koncertów wydano 24.

Szkolnictwo zawodowe

Stan ogólny z roku szkolnego 1925/26

R O D Z A J S Z K O Ł Y	Liczba uczniów	L i c z b a s z k ó ł				Szkoly mieszcz. się w lokalach		L i c z b a w y k ł a d a j ą c y c h			
		Razem	Męskich	Żeńskich	Mieszanych	Własnych	Wynajęt.	Razem	Mężczyzn	Kobiet	Dyrekt.
Ogółem	753	5	3	—	2	3	2	71	58	8	5
Państwowa Szkoła Handlowa	109	1	—	—	1	—	1	13	8	4	1
Państwowa Niższa Szkoła Techniczna	194	1	1	—	—	1	—	14	13	—	1
Komunalne Seminarjum Nauczycielskie	214	1	—	—	1	—	1	16	11	4	1
Seminarjum Duchowne	77	1	1	—	—	1	—	17	16	—	1
Liceum Piusa X.	159	1	1	—	—	1	—	11	10	—	1

Frekwencja uczniów Szkolnictwa Zawodowego według wieku

RODZAJ SZKOŁY	1896 i pon.	1897	1898	1899	1900	1901	1902	1903	1904	1905	1906	1907	1908	1909	1910	1911	1912 i powyz.	Razem
Ogółem	2	2	2	1	9	5	14	25	29	38	66	111	130	129	102	62	26	753
Państw. Szk. Handlowa	—	—	—	—	—	—	1	1	1	1	3	15	23	29	16	13	6	109
Państw. Szk. Techniczna	—	—	—	—	1	—	—	—	3	7	25	29	35	32	32	23	7	194
Komun. Sem. Naucz.	—	—	—	—	2	—	4	7	6	9	17	36	33	37	34	19	10	214
Liceum Piusa X.	—	—	—	—	—	—	2	1	6	11	14	27	38	30	20	7	3	159
Sem. Duchowne	2	2	2	1	6	5	7	16	13	10	7	4	1	1	—	—	—	77

Frekwencja uczniów Szkolnictwa Zawodowego według wyznań

RODZAJ SZKOŁY	Razem	Katoликów				Ewangielików				Izraelitów				Innych			
		R-m	Chł.	Dz.	%	R-m	Chł.	Dz.	%	R-m	Chł.	Dz.	%	R-m	Chł.	Dz.	%
Ogółem	753	719	548	171	95,5	15	6	9	2,0	17	12	5	2,2	2	1	1	0,3
Państw. Szk. Hand.	109	101	50	51	92,6	4	—	4	3,7	4	—	4	3,7	—	—	—	—
Państw. Szk. Techn.	194	177	177	—	91,3	4	4	—	2,1	12	12	—	6,1	1	1	—	0,5
Kom. Sem. Nauczycz.	214	205	85	120	95,3	7	2	5	3,7	1	—	1	0,5	1	—	1	0,5
Liceum Piusa X.	159	159	159	—	100	—	—	—	—	—	—	—	—	—	—	—	—
Seminarj. Duch.	77	77	77	—	100	—	—	—	—	—	—	—	—	—	—	—	—

f) Szkolnictwo średnie

RODZAJ SZKOŁY	Liczba uczniów	Liczba szkół				W lokalach		Liczba wykładowców			
		Razem	Męskich	Żeńskich	Mieszan.	Własn.	Wynajęt.	Razem	Mężczyzn	Kobiet	Dyrektorów
Ogółem	1575	7	2	3	2	2	5	127	78	42	7
Gimn. Państw. Męskie.	387	1	1	—	—	1	—	22	17	4	1
Gimn. Państw. Żeńskie	259	1	—	1	—	—	1	13	5	7	1
Gimn. im. Długosza	253	1	1	—	—	—	1	22	18	3	1
Gimn. p. Steinbok	196	1	—	1	—	1	—	18	9	8	1
Gimn. Realne p. Aspis	151	1	—	1	—	—	1	16	5	10	1
Gimn. Męskie Gm. Żydow.	196	1	—	—	1	—	1	18	12	5	1
Gimn. Żeńskie Gm. Żydow.	133	1	—	—	1	—	1	18	12	5	1

Frekwencja uczniów szkolnictwa średniego według wyznań i stopni nauczania.

Klasa	Ogółem	Razem		Katolików				Ewangelików				Izraelitów				Innych			
		chł.	dz.	Razem	chł.	dz.	%	Razem	chł.	dz.	%	Razem	chł.	dz.	%	Razem	chł.	dz.	%
Ogółem	1575	823	752	1142	598	544	72,5	40	22	18	2,6	388	201	187	24,6	5	2	3	0,3
Wstępna	163	72	91	72	25	47	—	—	—	—	—	90	47	43	—	1	—	1	—
I	139	71	68	103	50	53	—	5	3	2	—	30	17	13	—	1	1	—	—
II	189	90	99	153	75	78	—	5	2	3	—	31	13	18	—	—	—	—	—
III	219	115	104	170	89	81	—	6	4	2	—	43	22	21	—	—	—	—	—
IV	236	127	109	182	99	83	—	4	3	1	—	50	25	25	—	—	—	—	—
V	203	112	91	139	80	59	—	6	1	5	—	58	31	27	—	—	—	—	—
VI	184	100	84	132	71	61	—	7	5	2	—	44	23	21	—	1	1	—	—
VII	143	77	64	108	59	49	—	5	4	1	—	29	16	13	—	1	—	1	—
VIII	99	57	42	83	50	33	—	2	—	2	—	13	7	6	—	1	—	1	—

Z zasiłków na wpisy szkolne dla uczniów szkół średnich korzystało 110 uczni na ogólną sumę Zł. 2040.
Stypendjów udzielono cztery na ogólną sumę Z. 1143.

g) OGÓLNY STAN SZKOLNICTWA W ROKU SZKOLNYM 1925-26.

R O D Z A J S Z K O Ł Y	Liczba uczniów	Liczba szkół				W lokalach		Wykładających			
		Razem	Męskich	Żeńskich	Mieszanych	Własnych	Wynajętych	Razem	Męczyzn	Kobiet	Dyrektorów
Ogółem	8242	40	12	8	20	13	27	359	190	136	33
Przedszkola	307	8	—	—	7	3	4	13	—	13	—
Szkoły powszechnie	5263	20	6	5	9	5	15	134	42	72	20
Szkolnictwo Doksztalcające Zawodowe	344	1	1	—	—	—	1	14	12	1	1
Szkolnictwo Zawodowe	753	5	3	—	2	3	2	71	58	8	5
Szkolnictwo Średnie	1575	7	2	3	2	2	5	127	78	42	7

Frekwencja uczniów według wyznań.

Rodzaj szkoły	Razem	Katolików				Ewangelików				Izraelitów				Innych			
		Razem	chł.	dz.	%	Razem	chł.	dz.	%	Razem	chł.	dz.	%	Razem	chł.	dz.	%
Ogółem	8242	6254	3509	2745	75,9	263	148	115	3,2	1702	903	799	20,6	23	13	10	0,3
Przedszkola	307	248	120	128	80,8	—	—	—	—	59	36	23	19,2	—	—	—	—
Szkoły Powszechnie	5263	3845	1943	1902	73,0	195	107	88	3,8	1208	624	584	22,9	15	9	6	0,3
Szkoła Doksztalcająca	344	300	300	—	87,0	13	13	—	4,0	30	30	—	8,7	1	1	—	0,3
Szkoły Zawodowe	753	719	548	171	95,5	15	6	9	2,0	17	12	5	2,2	2	1	1	0,3
Szkoły Średnie	1575	1142	598	544	72,5	40	22	18	2,6	388	201	187	24,6	5	2	3	0,3

h) GOSPODARKA SZKOLNA

Tablica wydatków na komorne za rok 1926 i I-szy kwartał 1927 r.

Szkoła	A D R E S	Ilość ubikacji szkolnych											Wysokość komornego za czas od 1.I-1926 r. do 1.IV-1927 r.		U W A G I	
		Klas wykładowych	Kancelarji	Pokoje naucz.	Pok. kierownika	Sal rysunkowych	Sal robót	Sal gimnastycznych	Ubikacji gospod.	Szatni	Ubikacji mieszkaln.	Inne	Razem	Zł.		gr.
Nr 1	Starodębska 12	4	1	—	—	—	—	—	1	1	—	—	7	3,674	13	
" 2	Gęsia 20	5	1	—	—	—	—	—	1	1	—	—	8	2,679	29	
" "	Kapitulna 31	1	1	—	—	—	—	—	—	1	—	—	3	367	14	
" 3	Łęska 20	7	1	1	—	1	—	—	1	1	—	—	12	—	—	własność miejska
" 4	Wiejska 14	4	1	—	—	—	—	—	1	1	4	—	10	1,512	93	
" 5	Plac Staszycy	7	1	1	1	1	1	1	1	1	2	1	18	—	—	" "
" 6	" "	7	1	1	1	1	1	—	1	1	2	1	17	—	—	" "
" 7	Łęska 20	6	1	1	—	—	—	—	1	1	—	—	10	—	—	" "
" 8	Brzeska 2	6	1	—	—	—	—	—	1	1	4	—	13	—	—	budynek Państwowy
" 9	Starodębska 38	6	1	—	—	—	—	—	1	1	2	—	11	4,757	16	
" 10	Glinki	2	—	—	—	—	—	—	—	1	—	—	3	165	87	
" "	Leśna 10	2	—	—	—	—	—	—	1	1	3	—	7	160	62	
" 14	Ceglana 1	1	—	—	—	—	—	—	—	—	—	—	1	—	—	
" "	Toruńska 7	2	1	—	—	—	—	—	—	1	—	—	4	250	—	
" "	Toruńska 29	1	1	—	—	—	—	—	—	1	—	—	3	423	78	
" 15	Oгородowa 4															
	Piekarska 25	6	1	—	1	—	—	1	2	1	—	—	12	5,403	09	
" "	Kilińskiego 14	4	1	—	—	—	—	—	—	3	—	—	8	3,840	93	
" 16	Żabia 5	1	1	—	—	—	—	—	—	1	—	—	3	1,080	79	
" 17	Królewiecka 17	5	1	—	—	—	—	—	—	1	—	—	6	1,233	54	
" "	" 14	3	1	—	—	—	—	—	1	1	—	—	6	1,011	69	
" "	" 5	1	—	—	—	—	—	—	—	1	—	—	2	431	76	
" 18	Łęska 63	6	1	—	—	—	—	—	1	1	—	—	9	3,705	33	
" "	" 53	5	1	—	—	—	—	—	1	1	—	—	8	2,077	24	
Ochronka	Ceglana 14	1	—	—	—	—	—	—	—	1	—	—	2	140	16	
Biblioteka	Warszawska 15	—	2	—	—	—	—	—	1	—	—	—	3	218	66	
		92	21	4	3	3	2	2	15	26	17	2	187	33,140	11	

W okresie od dnia 1 stycznia 1926 r. do dnia 1 kwietnia 1927 r. wyremontowano 80 ubikacji szkolnych.

Wykaz ilości zużytego opału w r. 1926 i I kw. 1927 roku.

Szkoła	Ilość ubikacji	WYDANO			UWAGI	
		węgla korcy	koksu korcy	drzewa mtr.		
Nr. 1	7	140	—	8	w tem Szkoła Zawodowa w tem Kursy dla dorosłych	
" 2	11	328	—	12		
" 3	12	293	—	12		
" 4	11	220	—	12		
" 5	18	—	—	—		
" 6	17	—	366	30		
" 7	10	220	—	10		
" 8	13	230	—	12		
" 9	11	220	—	12		
" 10	10	210	—	10		
" 14	8	160	—	6		
" 15	20	400	—	16		
" 16	3	60	—	6		
" 17	14	290	—	14		
" 18	17	340	—	16		
" 20	3	60	—	6		
Ochronka	2	40	—	4		
Biblioteka	2	40	—	4		
Razem		3151	366	190		

Wykaz zakupionych pomocy naukowych za r. 1926 i I kw. 1927 r.

Szkoła	Książki	Tablice przyrodni- cze, histor. i obrazy szt.	Modele rysunkowe szt.	Bryły geom. piony, ma- gnesy i t. p.	Wypchane ptaki i zwierzęta	Przyrządy sportowe	Minerały (komple- tów)	Przyrządy introli- gatorskie	Mapy, telurja, przyrządy do chemji
Nr. 1	73	—	—	—	—	—	—	—	8
" 2	42	—	—	—	—	—	—	—	—
" 3	69	1	5	—	—	53	—	—	—
" 4	23	—	5	—	—	—	2	—	8
" 5	40	105	—	—	—	—	2	—	—
" 6	119	137	15	65	1 kompl.	—	2	—	9
" 7	13	1	5	2	1 "	—	1	—	5
" 8	47	—	5	—	—	—	—	—	—
" 9	29	—	—	10	—	—	2	—	2
" 10	17	46	—	8	—	—	—	—	1
" 14	53	—	5	—	—	—	—	12	—
" 15	71	—	—	—	—	—	—	—	—
" 16	18	32	—	—	—	—	—	—	—
" 17	6	—	—	—	—	—	—	—	—
" 18	37	—	5	—	—	—	1	—	—
Szkoła Zaw.	3	—	—	—	—	—	—	—	1
Biblioteka	108	—	—	—	—	—	—	—	—
Razem	768	322	45	85	2	53	10	12	34

Wykaz zakupionych artykułów i przedmiotów gospodarczych
za rok 1926 i 1 kw. 1927 r.

Kreda	Atrament	Oliwa do podłóg	M Y D Ł A		Szczotki	Nafta
			dla szkół	Do kąpieli dzieci		
kg.	litr	kg.	kg.	kg.	sztuk	litr
117	436	1839	72	127	130	295

6) Tablica uzupełnień inwentarza według szkół
za rok 1926 i 1-szy kwartał 1927 roku.

S Z K O Ł A	stoły	katedry	szafy	tablice	ławki	krzesła	biurka	fotele	kozetki	taburety	etażerki	umywalnie	warsztaty stolarskie	zegary	kosze do papieru	podstawy do map, ramki i t.p.	wiadra miki, spluwaczki, kubki i t.p.	wieszaki	kłodki
Nr. 2	—	—	—	—	—	—	—	—	—	3	—	—	—	—	—	—	—	—	—
" 3	1	—	—	—	—	—	—	—	—	—	—	—	—	—	—	2	—	—	3
" 4	—	—	—	—	—	—	—	—	—	—	—	—	—	—	—	1	1	—	2
" 5	2	8	—	8	29	25	1	—	1	—	—	—	—	—	16	46	12	3	—
" 6	4	8	6	8	100	65	1	12	1	16	—	—	20	1	2	6	24	3	1
" 9	—	—	—	—	—	—	—	—	—	—	—	—	—	—	—	1	10	—	—
" 10	—	—	—	—	—	—	—	—	—	—	—	—	—	—	—	—	—	—	1
" 14	—	—	—	—	—	—	—	—	—	—	—	—	—	—	—	—	1	2	—
" 15	—	—	—	—	—	—	—	—	—	—	—	—	—	—	—	—	1	2	—
" 17	1	—	—	—	—	—	1	—	—	—	1	4	—	—	—	1	6	2	—
" 18	—	—	—	—	—	—	—	—	—	—	—	—	—	—	—	1	6	—	—
Sala Zaj.	—	—	—	—	—	—	—	—	—	—	—	—	—	1	—	—	3	—	—
Zawodowa.	—	—	—	—	—	—	—	—	—	—	—	—	—	—	—	—	—	—	2
Ochronka	—	—	—	—	—	—	—	—	—	—	—	—	—	—	—	—	—	—	—
Razem	8	16	6	16	129	90	3	12	2	19	1	4	20	2	18	59	65	8	13

Zestawienie wartości inwentarza według ksiąg inwentarzowych Wydziału Szkolnego Magistratu na dzień 1.IV. 1927 r.

№ SZKOŁY	Utensylja szkolne	Biblioteka	Pomoce naukowe	Przedmioty gospodarcze	Hygiena szkolna	Przedmioty urzędowe	Inne	Razem
	Z Ł O T Y C H i G R O S Z Y							
1	1,908.50	397.30	810.12	305.05	—	20.20	10.00	3,451.17
2	2,088.60	181.26	790.60	213.45	4.70	36.25	10.75	3,325.61
3	2,981.25	37.10	2878.05	159.30	293.90	16.95	115.00	6,481.55
4	1,586.50	351.05	656.25	146.34	135.00	22.00	—	2,897.14
5	3,702.75	105.29	831.30	272.40	3.90	18.20	18.00	4,951.84
6	11,244.85	175.40	5733.08	148.30	254.27	13.70	33.00	17,602.60
7	3,712.50	401.15	802.14	230.40	5.25	20.90	—	5,172.34
8	1,677.70	406.70	919.04	307.65	2.80	12.79	10.00	3,336.68
9	2,789.10	487.82	687.60	116.70	0.30	18.25	10.00	4,109.77
10	322.80	162.52	343.65	71.15	0.90	11.91	10.00	922.93
14	1,439.30	444.59	652.65	310.30	154.00	13.25	10.00	30,24.09
15	2,563.06	373.—	1,041.60	191.75	12.50	51.00	—	42,32.91
16	312.60	37.38	82.05	104.50	—	9.00	10.00	555.53
17	1,867.76	148.95	308.10	189.60	11.00	21.50	—	2,546.91
18	2,759.46	394.48	1,002.54	346.70	18.00	66.65	26.50	4,614.33
20	882.50	26.45	338.30	43.00	0.50	11.50	—	1,302.25
Sala zajęć	1,331.30	—	589.45	92.90	20.00	0.50	—	2,034.15
Biblioteka	—	1,808.69	—	403.70	—	—	45.00	2,257.39
Biuro Wydz.	—	—	—	—	—	—	734.60	734.60
Zespół myzyczny.	—	—	—	—	—	—	4,912.60	4,912.60
Ochrona Nr. 1	118.—	—	88.55	32.50	—	—	—	239.05
Kolonje w Ciechocinku.	—	—	—	3,787.85	—	—	—	3,787.85
Mag. Miejsk.	487.56	—	—	—	—	—	—	487.56
Park Sienkiewicza.	377.—	—	—	—	—	—	—	377.00
Na składzie Wydz.	134.—	—	—	—	—	—	—	134.00
Szk. Zaw.	762.—	345.30	2,207.75	393.20	45.00	370.25	—	4,123.50
Razem								Zł. 87,615.35

6. ZDROWIE PUBLICZNE.

a) Sprawozdanie statystyczne z działalności Komisji Sanitarnej.

DOKONANO OGLĘDZIN SANITARNYCH	Ilość
Wędliniarni i masarni	79
Jatek	39
Piekarni	45
Cukierni	12
Restauracji i jadłodajni	37
Sklepów spożywczych	50
Fabryk cukierków	11
„ lemoniad	19
„ garnków glinianych	6
Składów mąki	11
Zakładów fryzjerskich	26
Hoteli i domów noclegowych	29
Posesji i podwórz	27
Olejarni	2
Ogółem	403

b) Sprawozdanie statystyczne z działalności Stacji Kontroli art. spożywczych.

POBRANO DO ANALIZY PRÓB	Ilość	W tem zakwestjono- nowano
Mleka	1318	108
Śmietany	11	4
Masła	5	3
Bomb czekolad.	12	—
Cukierków	38	—
Ciastek	45	—
Pierników	13	4
Mąki	15	8
Miodu	1	—
Lemoniad	13	4
Zapraw do lemoniad	2	2
„ „ wódek	6	—
Kwasu owoc.	1	1
Lodów	9	—
Wędlin	43	22
Ogółem	1532	156

Przeprowadzono rewizji sanitarnych 190.

c) WYKAZ
zameldowań chorób zakaźnych
we Włocławku

Nazwa choroby	Ilość	Nazwa choroby	Ilość
Odra	363	Malaria	1
Tyfus brzuszny	41	Włośnica	2
Szkarlatyna	46	Krup	7
Gruźlica płuc	7	Koklusz	1
Róża	7	Tężec	3
Zapalenie przyusznicy	3	Ogółem	485
Dyfteryt	4		

d) WYKAZ
szczepień ochronnych

Szczepień przeciw ospie:

pierwotnych	845
wtórnych	1,183
razem	2,028

Szczepień przeciw szkarlatynie:

po raz pierwszy	3,758
po raz drugi	5,357
po raz trzeci	2,915
razem	10,030

e) Utrzymanie studzien miejskich:

Stała konserwacja i remont studzien artezyjskich wykonywany był przez przedsiębiorcę, koszt ogólny wynosił zł. 4,864.15. Zatrudniono robotników 1 przez cały okres czasu.

7. OPIEKA SPOLECZNA

Wykaz ilości osób korzystających z pomocy Opieki Społecznej
oraz wydatkowanych na poszczególną pomoc sum

FORMA POMOCY	Ilość osób korzystających	Suma	UWAGA:
		Złote	
Zapomogi stałe	116	17,745.—	połącz. z wywiadem
„ doradne	252	6,678.19	„ „
„ pogrzebowe	194	3,295.50	„ „
„ na podróż	605	3,319.93	
„ instytucjom prywatnym	12	17,655.—	subsydja
Utrzymanie Przytułku Miejskiego	62	25,790.—	
„ w przytułkach obcych	1	360.—	
„ w domach poprawczych	2	1,380.—	
„ dzieci w zakładach	26	7,349.15	
„ dzieci w Przychodni Miejskiej	52	12,772.66	połącz. z wywiadem
Rozszerzenie Przychodni Miejskiej	—	5,562.19	
Leczenie w Szpitalu Miejskim	553	65,885.—	połącz. z wywiadem
„ w szpitalach obcych	69	9,389.02	„ „
„ w zakładach dla umysłowo-chorych	34	54,446.15	„ „
„ w Ambulatorjum miejskim	1462	—	„ „
„ chorych w domu	1107	9,307.58	„ „
Utrzymanie kuchni miejskiej	(obiad.) 45,504	10,353.84	„ „
Zaświadczenia ubóstwa	1031	—	„ „
Wydano zapomóg bezrobotnym	—	55,816.13	(częściowo z zapomóg Województ.)
Razem	51,082	307,105.34	

8. OPIS ROBÓT INWESTYCYJNYCH

wykonanych w okresie sprawozdawczym od 1.I. 1926 r. do 1.IV. 1927 r.

a) budowa mieszkań

Tyt. III. Administracja majątku miejskiego:

Tyt. III. § 1 poz. 1 Rozbudowa Kolonji Miejskiej

Kolonja Miejska I.

- a) Przebudowano ustępy na mieszkanie jednoizbowe w t. zw. „Domku dla dozorca” przy zbiegu ulicy Żałobnej i Koziej.
- b) W domku przy zbiegu ulic Żałobnej i Wolność przerobiono i wykończono 2 mieszkania po pokoju z kuchnią (4 izby).
- c) Przybudowano do zabudowań gospodarczych 2 ustępy murowane (po 4 sedesy każdy).

Kolonja Miejska II.

- a) Wykonano: mury dwu bloków, o 44 izbach każdy, od spodu oporów dla sklepień piwnicznych przez wysokość parteru i I p., szczyty poddasza i mury klatek schodowych w poddaszku, mur tremolowy, mury ogniowe, ścianki wewnętrzne i sklepienia nad piwnicami i przejściami.
Wykonano wiązania dachowe i dachy pokryto dachówką, wyprawiono szczyty od zewnątrz i obciążnięto gzymsy główne.
Wykonano belkowania i pułapy nad parterem i I piętrzem.
Wykonano nasypy pod podłogi z piasku w części domu niepodpiwniczonej.
Splantowano teren koło budynków.

- b) Poza tem w bloku I wykonano:
Polepy, strop nad poddaszami, ścianki drewniane z izolacją na poddaszach, podsufitki, tynki wewnętrzne, schody w klatkach schodowych z balustradami żelaznymi. Obsadzono otwory okienne i drzwiowe, postawiono piece i kuchnie, ułożono podłogi, wykonano roboty malarskie i zainstalowano oświetlenie elektryczne o krytych przewodach.

Blok składa się z 20 mieszkań — w tem:

4 mieszkania po 3 pokoje z kuchnią i wygodami (bez wodociągów i kanalizacji)

4 „ 2 „ „ „

4 „ 1 „ „ „

8 „ jednoizbowych — na poddaszach.

- c) Przy I-szym bloku wybudowano:

Budynek gospodarczy składający się z pralni ogólnej i ustępów o 2-ch przedziałach (razem 5 sedesów i pisuar).

Do powyższych robót — poz. 1:2 — zużyto materiałów:

Cegły maszyn.	333,550 szt.
„ ręcznej	76,500 „
„ trocinówki	9,900 „
„ dziurawki blokowej	19,692 „
„ „ fersterówki	7,370 „
gruzu ceglanego m ³	12,00
cementu beczek	298
wapna lasowanego m ³	260,93
gliny na polepy m ³	60,00
gliny do pieców „	18,00
zuzlu węglowego pod podłogi i w ścianki m ³	50,00

torfu suchego w ścianki m ³	9,00
trocin m ³	30,00
piasku ostrego m ³	629,55
żwiru wiślanego m ³	9,00
żwirku „ „	4,00
gipsu	5,750 kg.
mat trzcinowych po 20 m ² każda	161 szt.
gwoździ do trzcinowania	174 kg.
drotu	77 „
kantówki ciesielskiej różnych wymiarów na belki, wiązanie dachowe, ścianki w poddaszach, legary i t. p. m ³	115,860
łat 4 x 6 cm. m ³	43,437
desek ciesielskich grub. 3/4"; 1" 5/4" i 1 1/2" m ³	85,056
desek podłogowych, heblów i szpuntów grb. 1 1/2" m ³	50,092
listew podłogowych m. b.	1553,40
gwoździ ciesielskich dł. 1 1/2" do 11"	1,712 kg.
„ papowych	33 „
papy do izolacji ścianek i holkole — pod dachówką.	72 rolek
żelaza płaskiego do sklepień	1650 kg.
belek żelaznych	8445 „
kafli kwadrateli środk.	5607 szt.
„ narożników	2365 „
„ Karnesu	249 „
„ Bandy	282 „
żelastwa kuchennego z piecykami i kociołkami	12 kompl.
„ „ „ bez kociołków.	3 „
„ „ „ bez piecyków i kociołków	8 „
„ „ piecowego	34 „
wentylatorów nikl.	47 szt.
blachy cynkowej	676,70 kg.
„ zel. ocynkowanej	260,— „
burhaków	90 szt.
rynhaków	495 „
dachówki karpiówki	77,915 „
„ „ szklanki	59 „
gąsiorów	1065 „
stopni lastrico.	186 „
marmuru do posadzki lastrico na podesty klatek schodowych i przejścia	1,700 kg.
otworów drzwiowych jednoskrzydłowych	114 kompl.
„ „ „ dwuskrzydłowych	8 „
„ „ „ piwnicznych	24 „
„ „ „ okiennych zewnętrznych	56 „
„ „ „ wewnętrznych	16 „

Przeciętna ilość zatrudnionych robotników wynosiła 40 ludzi przez przeciąg 9 miesięcy.

Ogólny koszt wykonania wyżej wymienionych robót z materiałami wyniósł Zł. 200.504 gr. 40, z czego:

robocizna: Zł. 74,349.31
materiał „ 126,155.09

Koszt robocizny stanowi około 37% całkowitego kosztu robót, a koszt materiału około 63%.

II. Tyt. III 1 § poz. 2. Budowa drugiego baraku.

1. Wybudowano ustęp drewniany.
2. Wybudowano barak na 8 izb mieszkaniowych, murowany o grub. ścian 1 1/2 cegły. Strop z belek drewnianych widocznych z pułapem z desek na zakład i polepy glinianej, ścianki przedziałowe murowane; część baraku podpiwniczona i znajduje się w niej 8 piwniczek.
Barak kryty papą.
3. Zakupiono materiał drzewny (okrągłaki, kantowizna, deski) dla budowy drewnianego baraku za sumę Zł. 8,214 gr. 70.

Do budowy baraku zużyto materiał:

Cegły maszynowej	54,100 szt.
„ ręcznej	16,400 „
„ dziurawki zwykłej	7,000 „
„ „ blokowej	900 „
„ „ fersterówki	100 „
gruzu ceglanego m ³	22,00
piasku ostrego „	45,00
wapna lasowanego m ³	20,00
cementu beczek m ³	29,—
papy dachowej rolek	50,—
„ izolacyjnej m ²	82,75
belek żelaznych	135 kg.
żelaza płaskiego do sklepień	135 „
drzewa kantowego różnych wymiarów m ³	21,373
desek ciesielskich różnych grb. „	23,017
„ podłogowych heblowanych i szpuntów grb. 1 1/2 „	6,367
listew podłogowych m ³	185
szlaki pod podłogi „	22
gliny na polepy „	15,00
„ zdunskiej „	8,00
gwoździ różnych wymiarów	158 kg.
kafli szarych	400 szt.
narożników	224 „
bandy	48 „
żelastwa kuchennego	8 kompl.
„ piecowego	8 „
wentylatorów żel.	8 szt.
otworów okiennych z okuciem	8 kompl.
„ drzwiowych (jedno skrzyd. P 2 płycinow) z okuciem	10 „
otworów drzwiowych piwnicznych z okuciem.	10 „

Przeciętna ilość zatrudnionych robotników wynosiła 20 ludzi przez przeciąg 4-ch miesięcy.

Ogólny koszt wykonania wyżej wymienionych robót z materiałem wyniosł	Zł. 37,470.80 w tem
materiał na barak drewniany	„ 8,214.70
czyli koszt baraku	Zł. 29,256.10
Z czego robocizna	Zł. 15,090.—
materiał	„ 14,166.10

Koszt robocizny stanowi około 52% całkowitego kosztu robót, a koszt materiałów około 48%.

b) budowa szkoły przy pl. Staszica.

Tytuł VII. N. Oświata.

Tyt. VII. N. § 19 poz. 1. Budowa szkoły przy placu Staszica.

1. Wykonano: Brakujące tynki, klatki schodowe, betonu w podziemiach, okna i drzwi z obsadzeniem i umocowaniem w murze, podłogi prócz części podłóg w podziemiach (2 sale robót ręcznych). Wykończono polepy, na poddaszach, wykonano izolację z prószku torfowego nad stropem sali gimn. Częściowo wykonano malowanie okien i drzwi.

Wykonano i uruchomiono instalacje: kanalizacji wodociągów (prócz urządzenia natrysków i kuchni) centralnego ogrzewania i częściowo wentylacje.

Oddano do użytku I blok we wrześniu 1926 roku.

II „ w styczniu 1927 „

Każdy blok składa się z 7-iu sal wykładowych; sali rysunkowej, dwóch sal robót ręcznych, pokoju nauczycielskiego, kancelarii, gabinetu dla lekarza, pokoju na pomoce naukowe, dwóch pokoi na skład, 2-ch pokoi na garderoby (przy sali gimn., szatni, ustępów dla nauczycieli i uczni na każdym piętrze. Łączy oba bloki sala gimnastyczna pod którą w podziemiach znajdują się kotłownia, kuchnia, natryski i rozbieralnie.

W każdym z pawilonów znajduje się 2 izbowe mieszkanie dla woźnego składające się z pokoju, kuchni, spiżarni i ustępu, — oraz jednopokojowe mieszkanie dla samotnego nauczyciela.

W sali gimnast. wykonano w całości tynki, otwory okienne i drzwiowe, podłogi i pomalowano sklepienie (ozdobnie).

UWAGA: Wyszczególnienia zużytych materiałów Wydz. Techn. narazie nie jest w stanie podać ze względu na dużą ilość artykułów i drobiazgowość, (rury, kształtki, armatura i t. p.)

Przeciętna ilość zatrudnionych robotników wynosiła 44 ludzi przez przeciąg 12 miesięcy.

Ogólny koszt wykonanych robót wraz z materiałami wyniosł Zł. 259,366.29	
z czego robocizna	Zł. 135,588.39
materiał	„ 123,777.90

Koszt robocizny stanowi około 52% całkowitego kosztu robót, a koszt materiałów około 48%.

Dane dotyczące innych inwestycji z działu administracji majątku miejskiego i urządzeń miejskich zostały podane w części 2 opisów i zestawień statystycznych (urządzenie targowicy zwierzęcej, wykonanie estrady koncertowej).

KOMITET ROZBUDOWY.

W okresie sprawozdawczym t. j. od I.I. 26 r. do I.IV 27 r.

1. Odbyło się 7 posiedzeń
2. Podań wniesiono o przyznanie pożyczek 34 na ogólną sumę Zł. 1,511,165.—
3. Uchwalono przyznanie 32 petentom pożyczek na ogólną sumę „ 1,299,400.—
4. Przez Bank Gospodarstwa Krajowego przyznano kredyt 6 petentom w wysokości Zł. 56,000 w/g danych nadesłanych przez Bank Gospodarstwa Krajowego.

c) inwestycje w dziale dróg i mostów.

Tyt. VI § 7.

Nad rzeką Wisłą został przedłużony bulwar o 250 mtr. bież. przy ogólnym koszcie Zł. 137,997.65. Zatrudnionych było robotników przeciętnie 150 w okresie czasu od m-ca stycznia do m-ca grudnia 1926 r. Koszt materiałów wyniósł Zł. 41,380.— Dostarczono faszyny 450 kup. przywieziono piasku około 40,000 mtr.³

Tyt. VI § 8.

Budowa mostu na rz. Zgłowiączce.
Koszt budowy mostu do dnia 1.VI. 27 r. wyniósł Zł. 212,620.25 zatrudnionych było robotników przeciętnie 100 w okresie czasu od m-ca lutego 1926 r. do 1-go kwietnia 1927 r. Koszt materiału wyniósł Zł. 121,560.— koszt robocizny wyniósł Zł. 91,060.—

Inwestycje w elektrowni miejskiej.

W celu wzmocnienia mocy instalacyjnej elektrowni miejskiej Zarząd tej ostatniej na początku 1926 roku postanowił dodać jeszcze jeden zespół, złożony z lokomobili i prądnicy. Ponieważ pomieszczenia elektrowni były niedostateczne dla ustawienia nowego zespołu, pobudowano dla pomieszczenia tego zespołu nową halę murowaną, parterową o wymiarach: 15 m. długości, 6,5 m. szerokości i 4,5 m. wysokości, z dachem drewnianym syst. Brody pod papą; oprócz tej hali, dla zapasu wody do kondensacji, wymurowano specjalny basen o wymiarach: 4,5 m. długości, 3,5 m. szerokości i 2 m. głębokości o pojemności 31,5 m³. Koszt nowej hali maszyn łącznie z fundamentem pod maszyny i rezerwoarem do wody wyniósł Zł. 16,783.30.

Lokomobila syst. R. Wolfa, o sile nom. 175 K. M. nabyta była po tartaku we wsi Brylińce pod Przemyślem. Koszt tej lokomobili łącznie z jej przewozem,

ustawieniem na fundamentach i całkowitym montażem wyniósł Zł. 54,711.08. Lokomobila ta została sprzedana z prądnicą firmy „Brown Boveri Co“ o sile 100 kw. natomiast dla małej lokomobili Wolfa nabyto mniejszą prądnicę o sile 75 kw. która łącznie z ustawieniem kosztowała Zł. 6,772.91.

Oprócz wyszczególnionych wyżej przedmiotów dla uzupełnienia nowej instalacji urządzono jeszcze:

Jedno palenisko podmuchowe za cenę Zł. 3,924.

Dodatkowe pole na tablicy rozdzielczej za cenę Zł. 724.43.

Wreszcie nabyto:

Dla zespołu pas skórzany 350×12 m. ×23 m. Zł. 3,287.

Dla paleniska, jeden elektromotor o sile 2 kw. Zł. 630.

Całkowity koszt nowej instalacji wyniósł Zł. 86,832.72.



Biblioteka Główna UMK



300020844936