

SPRAWOZDANIE
IZBY RZEMIEŚLNICZEJ
w WŁOCŁAWKU

ZA ROK 1934



NAKŁADEM IZBY RZEMIEŚLNICZEJ w WŁOCŁAWKU
1935



ZAKŁADY GRAFICZNE
PIOTROWICZY
WŁOCŁAWEK

09911



W. 1666/26

I.

OGÓLNE POŁOŻENIE RZEMIOSŁA.

Obecna konjunktura gospodarcza do jakiej należy zaliczyć rok 1934 wywołana kryzysem lat ubiegłych zmusza rzemiosło do poddania rewizji organizację swoich warsztatów pracy i wytwórczości.

Zdawałoby się, że drobne warsztaty rzemieślnicze najbardziej zdolne są do szybkiej reorganizacji, jednak ze względu na swój konserwatyzm i inne wpływy jak: zakup surowca, brak umiejętnej organizacji zbytu i wreszcie brak odpowiedniej i planowej propagandy swojej wytwórczości, tylko w bardzo małym procencie przystosowały się do obecnych możliwości gospodarczych

Oczywiste przeszkody te ze względu na charakter warsztatów rzemieślniczych łatwo mogą być usunięte wysiłkiem zbiorowym, przez organizowanie składnic surowcowych, spółdzielni wytwórczych i wspólnych sklepów sprzedaży.

Należy podkreślić, że w roku sprawozdawczym, prace nad uświadamianiem rzemiosła w kierunku spółdzielczym dały pożądane rezultaty i coraz częściej rzemiosło przejawia zainteresowanie tem zagadnieniem.

Chcąc omówić przynajmniej pobieżnie ogólne położenie gospodarcze rzemiosła woj. Warszawskiego w 1934 r. i uzasadnić, że mimo zdawałoby się wszelkich znamion lekkiego odprężenia gospodarczego w całym Państwie i stabilizowania się nowych form ekonomicznych, stan ten nie odbił się korzystnie na warsztatach rzemieślniczych okręgu Izby, należałoby scharakteryzować warunki w których warsztaty te pracują i przyczyny które nie pozwalają na ich podźwignięcie się.

Biorąc ogólnie, stan gospodarczy warsztatów rzemieślniczych nie uległ pogłębieniu, w niektórych ośrodkach i zawodach dawało się odczuć nawet lekkie polepszenie konjunktury, natomiast w innych, stan pogorszył się.

Na niejednolite kształtowanie się sytuacji gospodarczej woj. Warszawskiego ma wpływ rozległy jego obszar oraz odmienne warunki terytorjalne i wina samego rzemiosła.

Wpływ na polepszenie lub pogłębienie się sytuacji poszczególnych ośrodków, ma stan materialny rolnictwa, przemysłowienie, warunki komunikacji, warunki zbytu produkcji i t. d. to też bliżsi będziemy prawdy jeżeli sytuację gospodarczą rozpatrywać będziemy w pierwszym rzędzie z punktu widzenia warunków lokalnych.

W ośrodkach w których rolnictwo, ze względu na posiadaną żyzną glebę i wyższy stopień kultury rolnej, jest najmocniejsze, rzemieślnicy tego obwodu są w najlepszej sytuacji w porównaniu z rzemiosłem całego województwa.

Do ośrodków tych należałoby zaliczyć Kujawy i część Mazowsza w dorzeczu Wisły od Wyszogrodu w dół, z wyłączeniem m. Włocławka, m. Przedcza, m. Aleksandrowa Kuj. i os. Służewo w pow. Nieszawskim.

Rzemiosło zaś Włocławka, Kutna i powiatów: Łowickiego, Warszawskiego, Mińsko-Maz. i Radzyńskiego, jest w sytuacji gorszej, jednak z przyczyn indywidualnych, sytuacja jego albo utrzymała się na poziomie 1933 roku, względnie polepszyła się w zależności od zawodów.

W powiatach zaś słabszych rolniczo na terenach pogranicza Prus i woj. Białostockiego sytuacja gospodarcza przedstawia się znacznie gorzej.

Najgorsze zaś warunki gospodarcze są w ośrodkach większego skupienia pewnych rodzajów rzemiosł, które niezorganizowane, nie znajdują zbytu dla swojej produkcji, a której w danym ośrodku jest nadmiar, jak np.: m. Przedecz (skupienie szewców), Aleksandrów Kuj. (skupienie szewców i krawców), os. Służewo (skupienie szewców), Maków Maz. (skupienie szewców), Przasnysz (skupienie stolarzy) i t. d.

Na całym jednak terenie daje się zauważyć duża ilość bezrobotnych rzemieślników, powstała wskutek likwidacji większych warsztatów, oraz wskutek stałego zmniejszania

przez samoistne warsztaty rzemieślnicze ilości zatrudnionych pracowników. Ci bezrobotni pracownicy rzemieślniczy z konieczności utrzymania siebie i swoich rodzin zakładają bądź to własne warsztaty, które w większości wypadków prowadzą nielegalnie nie uzyskując karty rzemieślniczej i z reguły nie wykupują świadectwa przemysłowego, bądź to zresztą w większości przechodzą na pracę chałupniczą. Jak to Izba stwierdziła na podstawie zebranych materiałów, naogół liczba nielegalnych warsztatów nie wzrosła. Wzrosła natomiast niepomiarowo liczba warsztatów chałupniczych i to w zawodach w których w latach ubiegłych chałupnictwo wogóle nie istniało.

Warsztaty nielegalne i chałupnicze poza konkurencją stwarzaną warsztatom legalnym bezpośrednio, a której zasady, przyczyny i skutki tylokrotnie zostały omawiane, stwarzają pośrednio poprzez nakładców dla których pracują, w osobach tych ostatnich po stokroć gorszą konkurencję i niebezpieczeństwo. Bo o ile warsztat nielegalny można w taki czy inny sposób zalegalizować i nagiąć do pewnych form i przepisów, a tem samem pociągnąć do opłacania świadczeń jakie normalny warsztat opłaca, i w ten sposób uniknąć wielkich rozpiętości cen, o tyle nakładca-kupiec, kalkulujący niższe ceny kosztem pracy chałupniczej i ze względu na posiadany kapitał, mogący należycie zorganizować nabycie surowca i sprzedaż gotowych wyrobów, — staje się groźny dla warsztatów rzemieślniczych — legalnych.

Nielegalne warsztaty, chałupnictwo, pozatem konkurencja wyrobów fabrycznych, konkurencja legalnych warsztatów przejawiająca się w nieracjonalnem obniżeniu cen, to wszystko poważne momenty, które w dotkliwy sposób hamują podźwignięcie stanu gospodarczego rzemiosła. Cóż, że na pewnym terenie czy to z wyjątkowych sprzyjających okoliczności, udało się w maleńkim stopniu ożywić ruch budowlany, czy wykonać pewne dostawy?, tego nie można poczytywać za przejaw trwałego polepszenia się sytuacji i postawienia stanu rzemiosła na odpowiednim poziomie.

Podniesienie stanu kilkudziesięciu czy kilkuset warsztatów nie mówi o stanie ogółu, który sięga prawie 36 tysięcy. To są lokalne przejawy i raczej tych należałoby nie brać pod uwagę.

Powszechnie jest utarta opinia, że produkcja rzemieślnicza jest droga i że nie dostosowuje się ona do wymagań życia. Obowiązkiem naszym jest stwierdzić, że tak nie jest, że aczkolwiek są pewne firmy, które tkwią w tradycjach i na swoje wyroby stawiają ceny wysokie, to jednak produkt przez nich dostarczany jest wysokiej jakości, starannie wykonany i z dobrych surowców. Natomiast inne warsztaty, które zrozumiały potrzeby obecnej chwili, produkcję swoją wykonują stosownie do wymogów i kalkulują w ten sposób taniej. To jest przyczyną znacznej rozpiętości cen jaką można stwierdzić w terenie.

Rzemieślnicy, którzy zrozumieli, że powodem taniości produkcji fabrycznej nie jest wliczanie minimum zysku, lecz odpowiednie zorganizowanie pracy — przeprowadzili reorganizację pracy i wytwórczości i dostarczają wyroby w cenie wyrobów fabrycznych, a nieraz taniej.

Nabywanie taniego surowca, aczkolwiek należycie przez rzemiosło doceniane, napotyka na szereg trudności, które jednak przez zorganizowanie odpowiednich składnic spółdzielczych zostaną rozwiązane.

Jedyną sprawą, która jeszcze przez warsztaty rzemieślnicze niektórych zawodów zupełnie nie jest doceniana, to estetyczny wygląd przedmiotów produkowanych. Rzemiosło winno zrozumieć, że społeczeństwo obecnie mniej może zwraca uwagi na trwałość, jak na estetyczny wygląd przedmiotu, czego w 100% dostarczają niektóre wyroby fabryczne. Najwięcej zainteresowanym w tym zakresie jest zawód szewcki i stolarski, winne więc one podjąć wysiłek w kierunku nadania swojej produkcji estetycznego wyglądu.

Zdaniem Izby jakością produkcji można łatwiej konkurować niż ceną, oczywiście o ile rozpiętość nie będzie tak znaczna, że stanowić będzie poważną różnicę w bardzo ograniczonych obecnie budżetach ogółu społeczeństwa.

Naogół ceny wyrobów rzemieślniczych kalkulowane są b. nisko, gdyż w kalkulacji zarobek samoistnego rzemieślnika sprowadzony bywa często do minimum, byleby otrzymać pracę i egzystować — wegetując. Atutem rzemiosła w możliwości taniej kalkulacji, to tania siła robocza (wykonanie przez samego właściciela) coprawda chałupnicy to jeszcze tańsza siła na usługach nakładcy, to jednak nakładca stawia sobie znacznie

wyższe zyski od rzemieślnika i przeto po uzyskaniu taniego surowca rzemieślnik śmiało będzie mógł konkurować.

Następnie bardzo poważnym czynnikiem wpływającym ujemnie na stan gospodarczy warsztatów rzemieślniczych jest niewypłacalność klientów, szczególnie jeżeli chodzi o zawody budowlane. Zainteresowane przeto rzemiosła wysuwają projekt by uzyskać prawo t. zw. „zabezpieczenia natychmiastowego”, mocą którego należności za wykonane prace byłyby uprzywilejowane i byłaby możliwość szybkiego ściągnięcia tych należności. W wypadku gdyby nawet od danego dłużnika należności nie można było ściągnąć, ze względu na zbycie przez niego obiektu wykonanego, prawo to winno przewidywać, że obciążenie z tego tytułu nie przepada, lecz że nowy właściciel odpowiada za zobowiązania pierwszego, gdyż nie właściciel jest obdłużony, a sam obiekt.

Przechodząc do omówienia zagadnień podatkowych należy stwierdzić, że aczkolwiek większość warsztatów rzemieślniczych opłaca podatek przemysłowy w formie zryczałtowanej, a ze względu na małą ilość zatrudnionych w warsztacie opłaca przeważnie w wysokości zł. 20 —, to jednak w praktyce nasuwa się cały szereg zastrzeżeń i niedociągnięć.

Najbardziej żywotnym zagadnieniem rzemiosła w dziedzinie podatkowej, to:

a) uzyskanie zarządzenia zwalniającego warsztaty rzemieślnicze posiadające świadectwa przemysłowe VIII-ej kat. od obowiązku wykupywania świadectw IV-ej kat. handlowej na sprzedaż wyrobów własnych warsztatów w dniu targowe na rynkach i jarmarkach.

b) uzyskanie zarządzenia, zwalniającego od obowiązku opłacania podatku lokalowego od wszystkich lokali zajętych wyłącznie na warsztaty rzemieślnicze, bez względu na rodzaj budynków, w których się znajdują. Opodatkowanie lokalu zajętego wyłącznie na warsztat rzemieślniczy, rzemiosło uważa za krzywdzące i analogicznie do warsztatów większych, które mają siedzibę w budynku przeznaczonym wyłącznie na cele przemysłowe, winny być także zwolnione od opłacania tego podatku:

W związku z wprowadzeniem nowej ordynacji podatkowej rzemiosło oczekuje poprawy stosunków i wierzy, że wymiar oparty na nowych zasadach będzie zgodny ze stanem faktycznym.

Niemniej ważną sprawą, która wymaga zrealizowania, a która w pewnej mierze także hamująco wpływa na rozwój gospodarczy warsztatów, jest obciążenie z tytułu opłat pobieranych na targowiskach. Naogół obciążenia te są wysokie, niejednolicie stosowane, a jeżeli chodzi o teren województwa, stwierdzić można znaczną rozpiętość i nieprzystosowanie do warunków gospodarczych poszczególnych rzemiosł.

W załączeniu umieszczona tabelka wykazuje, że np. opłata placowa we Włocławku wynosi za mtr² od 10 do 16 groszy, bez względu na to, czy handlującymi jest ludność miejscowa, czy przyjezdni, w Rypinie za 1 mtr² pobiera się w dniu targowe 10 gr., w dniu jarmarczne 50 groszy, a od przyjezdnych po 2 zł., w Lipnie od miejscowych 50 gr. od przyjezdnych 5 zł. każdorazowo, a w Pułtusku pobiera się za 1 mtr² 1.— zł. bez względu na osobę handlującego.

Należy więc stwierdzić, że niektóre Zarządy Miejskie w trosce o rozwój gospodarczy miejscowej ludności, wprowadziły znacznie niższe opłaty dla stałych mieszkańców.

W innych miejscowościach jak np. w Płońsku opłata jest pobierana rocznie, w innych znów kwartalnie, czy miesięcznie, w innych znów każdorazowo lecz z uwzględnieniem możliwości zarobkowych poszczególnych rzemiosł. Ta forma poboru opłat placowych jest zdaniem rzemiosła najodpowiedniejsza.

Rozpiętość opłat jest znaczna i całkowicie niezależna od kategorii danego miasta, bo jeżeli weźmiemy pod uwagę np. Grodzisk Maz., gdzie opłata od miejscowych wynosi kwartalnie zł. 4.— za 3 mtr² placu, w Ciechanowie 39.— zł. rocznie za 9 mtr² placu, w Mławie jednorazowo od 5 do 20 groszy za mtr², a w Płocku jednorazowo od 75 gr. do 1,50 za tenże mtr.² placu.

Pozatem omawiana tabela zawiera jedynie dane miast powiatowych, gdyż ze względu na ramy sprawozdania trudno było wymienić wszystkie miejscowości, w których odbywają się targi. Jednak z posiadanych materiałów Izba stwierdza, że na terenie Gmin wiejskich opłaty te są prawie w równej wysokości, rzadko niższe.

Również dziedzina ubezpieczeń społecznych jeżeli chodzi o rzemiosło wymaga całkowitej reorganizacji zarówno ubezpieczeń społecznych, jako też i od wypadków.

O P Ł A T Y O D S T R A G A N Ó W

| Miejscowość | małych | | dużych | | krawców | | szewców | | piekarzy | | kożusznik. | | czapnic. | | rynarsk. | | powroźnicz. | | bednarsk. | | koszykar. | | stolarskich | | rzeźnickich | | blacharsk. | | garncarsk. | | U W A G I | | | | |
|---------------------------|---|-------------------------------|-------------------------------|-------------------------------|--------------------------------|--------------------------------|--------------------------------|--------------------------------|--------------------------------|--------------------------------|--------------------------------|--------------------------------|--------------------------------|--------------------------------|--|------|-------------|------|---------------------------|-------|---------------------------|------|--------------------------------|--------------------------------|-----------------------------------|-------------------------------|-------------------------------|------|------------|------|-----------|--------------------------------|--------------------------------|---|-------------------------------|
| | miej- scowi | za- miejsc. | miej. | zam. | miej. | zam. | miej. | zam. | miej. | zam. | miej. | zam. | miej. | zam. | miej. | zam. | miej. | zam. | miej. | zam. | miej. | zam. | miej. | zam. | miej. | zam. | miej. | zam. | miej. | zam. | | | | | |
| Żyrardów | 0,30 | 0,60 | 0,50 | 1,— | — | — | — | — | 0,50 | 1,— | — | — | — | — | — | — | — | — | — | — | — | — | — | — | — | — | — | — | — | — | — | | | | |
| Grodzisk Maz. | za m ² placu dla zamiejscowych pobierane jest zł. 1,— dla miejscowych za 3 m ² — zł. 4,— kwartalnie. | | | | | | | | | | | | | | | | | | | | | | | | | | | | | | | | | | |
| Ciechanów | — | — | — | — | 39 zł. | 5 zł. | — | — | — | — | — | — | — | — | — | — | — | — | 39 zł. | 5 zł. | — | — | 39 zł. | 5 zł. | 39 zł. | 5 zł. | — | — | — | — | — | — | za place 9 m ² . | | |
| Gostynin | po zł. 1,80 za wszystkie place od zamiejscowych | | | | | | | | | | | | | | | | | | | | | | | | | | | | | | | | | | |
| Grójec | — | — | — | — | 0,75 | 1,50 | 0,30 | 0,60 | 0,25 | 0,50 | — | — | 0,50 | 1,— | 0,50 | 1,— | 0,50 | 1,— | 0,50 | 1,— | — | — | — | — | 1,— | 2,— | 0,50 | 1,— | 0,50 | 1,— | | | | | |
| Lipno | 0,50 | 5 zł. | od zł. 1 do zł. 2 mies. | | — | — | — | — | — | — | — | — | — | — | — | — | — | — | — | — | — | — | — | — | — | — | — | — | — | — | | | | | |
| Łowicz | 0,30 | — | — | — | — | — | — | — | — | — | — | — | — | — | — | — | — | — | — | — | — | — | — | — | — | — | — | — | — | — | | | | | |
| Maków Maz. | 0,20 | 3,— | 0,20 | 4,— | 0,30 | 3,— | 0,30 | 3,— | 0,30 | 3,— | — | — | 0,30 | 3,— | 0,30 | 3,— | 0,30 | 3,— | 0,50 | 3,— | — | — | 0,30 | 3,— | 1 lub 6 mies. jeżeli handl. stale | | 3,— | — | — | — | | | | | |
| Mińsk Maz. | opłaty podzielono na 3 kat.: I-sza za 1 m ² od strag. miejsc. 0,30, I-sza za 1 m ² od strag. zamiej. 0,90. II-ga za 1 m ² od strag.: miejsc. 0,25, II-ga za 1 m ² od strag. zamiej. 0,75, III-cia za 1 m ² od strag. miejsc. 0,20. III-cia za 1 m ² od strag. zamiejsc. 0,60. | | | | | | | | | | | | | | | | | | | | | | | | | | | | | | | | | | |
| Mława | — | — | — | — | za m ² 0,20 | — | za m ² 0,20 | — | — | — | — | — | — | — | — | — | — | — | za m ² 0,05 | — | za m ² 0,10 | — | za 1 m ² 0,10 | — | za 1 m ² 0,05 | — | — | — | — | — | — | za 1 m ² 0,10 | — | Zamiejscowi opłacają do 2 m ² zł. 3.— od 2 m ² zł. 5.—. | |
| Nieszawa | — | — | — | — | za 5 m ² 1,— | za 5 m ² 1,— | za 5 m ² 1,— | za 5 m ² 1,— | za 5 m ² 1,— | za 5 m ² 1,— | za 5 m ² 1,— | za 5 m ² 1,— | za 5 m ² 1,— | za 5 m ² 1,— | — | — | — | — | — | — | — | — | za 5 m ² 0,50 | za 5 m ² 0,50 | za 5 m ² 1,— | za 5 m ² 1,— | — | — | — | — | — | — | za 5 m ² 0,50 | za 5 m ² 0,50 | |
| Radziejów pow. Nieszawski | — | — | — | — | za 5 m ² 2,— | za 5 m ² 2,— | za 5 m ² 2,— | za 5 m ² 2,— | za 5 m ² 2,— | za 5 m ² 2,— | za 5 m ² 2,— | za 5 m ² 2,— | za 5 m ² 2,— | za 5 m ² 2,— | za 5 m ² 2,— | — | — | — | — | — | — | — | — | za 5 m ² 1,— | za 5 m ² 1,— | za 5 m ² 2,— | za 5 m ² 2,— | — | — | — | — | — | — | za 5 m ² 1,— | za 5 m ² 1,— |
| Płock | — | — | — | — | za 1 m ² 1,50 | za 1 m ² 1,50 | za 1 m ² 1,50 | za 1 m ² 1,50 | za 1 m ² 0,75 | za 1 m ² 0,75 | za 1 m ² 1,50 | za 1 m ² 1,50 | za 1 m ² 1,50 | za 1 m ² 1,50 | — | — | — | — | — | — | — | — | — | — | — | — | — | — | — | — | — | — | — | — | |
| Płońsk | — | — | — | — | rocznie 22 zł. | | | | rocznie 12 zł. | | | | — | — | — | — | — | — | — | — | — | — | — | — | — | — | — | — | — | — | — | — | — | | |
| Przasnysz | do 2 m ² 1,— | do 2 m ² 3,— | od 2 m ² 2,— | od 2 m ² 5,— | — | — | — | — | — | — | — | — | — | — | — | — | — | — | — | — | — | — | — | — | — | — | — | — | — | — | — | — | — | — | — |
| Pułtusk | za 1 m ² pobiera się zł. 1,— | | | | | | | | | | | | | | | | | | | | | | | | | | | | | | | | | | |
| Rawa Mazow. | rzeźnicy sprzedający wyroby własne płacą kwartal. 9 zł. lub jednorazowo 2 zł. sprzedawcy wyrob. obcych kwart. 3 zł. lub 50 gr. jednorazowo. | | | | | | | | | | | | | | | | | | | | | | | | | | | | | | | | | | |
| Rypin | za 1 m ² placu od miejscowych w dniu targowe 0,10, za 1 m ² placu od miejscowych w dniu jarmarczne 0,50 za 1 m ² placu przyjezdnych w dniu jarmarczne 2,— zł. | | | | | | | | | | | | | | | | | | | | | | | | | | | | | | | | | | |
| Radzymin | — | — | — | — | od 0,70 do 1,20 | od 0,70 do 1,20 | od 0,70 do 1,20 | od 0,70 do 1,20 | 0,50 | 0,50 | — | — | — | — | — | — | — | — | — | — | — | — | — | — | — | — | — | — | — | — | — | — | — | — | — |
| Sierpc | po zł. 3,— za m ² od zajętego placu za stolik lub budę po zł. 5,— za m ² od każdego wozu wyrobów rzem. po zł. 2,— za m ² od placu zajętego sprzedażą, wyr. wprost z bruku | | | | | | | | | | | | | | od budy dużej 0,75 " " małej 0,40 od grządki z obuwem 0,30 | | | | | | | | | | | | | | | | | | | | |
| Skierniewice | — | — | — | — | 0,50 | 1,— | 0,50 | 1,— | 0,25 | 0,50 | 0,50 | 1,— | 0,50 | 1,— | 0,50 | 1,— | 0,50 | 1,— | 0,50 | 1,— | 0,50 | 1,— | 0,50 | 1,— | 0,25 | 0,50 | — | — | 0,50 | 1,— | — | — | — | — | |
| Sochaczew | opłaty w dniu targowe: 0,40 1,60 0,40 1,60 0,20 0,80 0,40 1,60 0,40 1,60 0,40 1,60 0,40 1,60 0,40 1,60 0,40 1,60 0,40 1,60 0,40 1,60 0,40 1,60 0,20 0,80 0,40 1,60 0,40 1,60 " " " jarmarcz: 1,— 3,— 1,— 3,— 0,40 1,60 1,— 2,— 1,— 2,— 1,— 2,— 1,— 2,— 1,— 2,— 1,— 2,— 1,— 2,— 1,— 2,— 1,— 2,— 1,— 2,— 0,40 1,60 0,40 1,60 | | | | | | | | | | | | | | | | | | | | | | | | | | | | | | | | | | |
| Włocławek | za 1 m ² — 0,16 od wszystkich straganów | | | | | | | | | | | | | | | | | | | | | | | | | | | | | | | | | | |



Pozatem z uwagi na to, że rzemieślnicy w początkach swojej pracy ponoszą ciężary na ubezpieczenie na wypadek braku pracy i emerytalne, a z chwilą usamodzielnienia się tracą i wpłacone przez siebie sumy i wogóle możliwość jakiegokolwiek zabezpieczenia swojej starości, rzemiosło woj. Warszawskiego wysuwa jako konieczną potrzebę, wprowadzenia nie tylko dobrowolnego ubezpieczenia samoistnych rzemieślników, ale drogą ustawy obowiązku ubezpieczenia się tychże na wypadek braku pracy i emerytalne.

W zakończeniu należy zaznaczyć, że dążeniem rzemiosła woj. Warszawskiego jest opanowanie sytuacji i przystosowanie się do nowych form gospodarczych. Jednak w tych zagadnieniach liczy na pomoc Rządu, który, jak wiadomo, ze względu na indywidualność potrzeb rzemiosła napotyka na trudności w znalezieniu odpowiedniej formy pomocy. Najprostszą jednak formą pomocy Rządu dla rzemiosła byłyby kredyty, które odpowiednio wykorzystane dałyby pożądane wyniki.

II.

STAN GOSPODARCZY POSZCZEGÓLNYCH GRUP RZEMIEŚLNICZYCH.

GRUPA BUDOWLANA.

Na terenie woj. Warszawskiego grupa budowlana liczy **3189** zarejestrowanych warsztatów rzemieślniczych. Wziąwszy pod uwagę zawód ciesielski, który aczkolwiek należy do grupy drzewnej, jednak z natury swej produkcji jest zawodem budowlanym i liczy 1202 warsztaty, to właściwie grupa budowlana liczyć będzie 4391 zarejestrowanych warsztatów.

Oczywiście są to warsztaty zarejestrowane t.j. warsztaty, właściciele których posiadają karty rzemieślnicze, w tem warsztatów mularskich i ciesielskich odpowiadających przepisom art. 145 ust. 4 Prawa Przemysłowego, na terenie woj. Warszawskiego istnieje 845. Należy więc uważać, że uprawnionych warsztatów mularskich do wykonania wszelkich robót istnieje 542, ciesielskich 303, pozostałe warsztaty ciesielskie i mularskie mają tylko częściowe uprawnienie. Biorąc także pod uwagę duży odsetek rzemieślników, którzy wogóle kart rzemieślniczych nie posiadają stwierdzić musimy, że najbardziej odpowiedzialne zawody, którym Ustawa Przemysłowa chciała zapewnić większy napływ wykwalifikowanych jednostek, w rzeczywistości mają bodaj największą stosunkowo liczbę warsztatów nieuprawnionych.

Naogół biorąc w 1934 roku ruch budowlany na terenie woj. Warszawskiego w większych ośrodkach wzmógł się. Roboty te należałoby podzielić na dwie kategorie: na prowadzone przez samorządy, instytucje państwowe i większe budowy prywatne, oraz na drobne prywatne budownictwo.

Jeżeli chodzi o kategorię pierwszą to ilość w roku 1934 była znacznie większa od liczby w ostatnich latach poprzednich. Prace te były wykonane z reguły przez rzemieślników uprawnionych. Jednak nie zawsze były one korzystne dla rzemiosła ze względu na niedotrzymanie zobowiązań przez odbiorców. Pociągało to za sobą niemożność dotrzymania terminów ze strony rzemieślników, częste prolongaty weksli, a zatem podniesienia kosztów kredytu, zaciągniętego dla wykonania tych robót.

Roboty kategorii drugiej t. j. drobne budownictwo, ilościowo utrzymało się na poziomie roku 1933. W większości wypadków roboty te były wykonywane przez nieuprawnionych rzemieślników, a więc wpłynęło to ujemnie na stan warsztatów uprawnionych, zmniejszając ich produkcję.

Biorąc powyższe pod uwagę, należy stwierdzić, że mimo zwiększonej ilości robót, stan uprawnionych warsztatów w roku sprawozdawczym w pewnych tylko ośrodkach nieznacznie się polepszył

Jak już Izba wspomniała w sprawozdaniach z lat poprzednich, rzemiosła grupy budowlanej stale uskarżają się na brak zrozumienia przez ogół społeczeństwa, a nawet, co jest najbardziej zadziwiające przez ludzi stojących na stanowiskach kierowniczych większych przedsiębiorstw budowlanych, którzy powierzają prace do wykonania rzemieślnikom nieuprawnionym.

Należy także podkreślić brak uświadomienia w społeczeństwie, które często nieodróżnia co jest właściwym dowodem uzdolnienia; dyplom mistrzowski, karta rzemieślnicza, czy wreszcie zwykłe zaświadczenie o pracy, powierzając odpowiedzialne roboty, nieraz niepowołanym do tego ludziom.

Niemniej ważnem jest wydanie przez Władze miejscowe lokalnych przepisów, które utrudniłyby omijanie obowiązujących ustaw i spowodowały ściśle przestrzeganie oddawania robót uprawnionym rzemieślnikom.

By zapobiec temu stanowi rzeczy, rzemiosła grupy budowlanej na wszystkich konferencjach miejscowych i Zjazdach wysuwają postulaty:

- 1) wprowadzenie na całym terenie przymusowego podpisywania przez uprawnionych rzemieślników - wykonawców t. zw. deklaracji, które dotychczas obowiązują tylko kierownika budowy.

2) by właściwe Władze ściśle kontrolowały czy podpisujący deklarację istotnie wykonuje roboty, gdyż niestety zdarzają się nawet dość liczne wypadki, że mistrzowie za nieduże wynagrodzenie podpisują w swoim imieniu deklarację nieuprawnionym nie licząc się z tem, że szkodzą ogółowi legalnego rzemiosła budowlanego.

3) by w wypadku stwierdzenia, że roboty prowadzone są przez nieuprawnionych, były one natychmiast zawieszane przez właściwe Władze, a winni pociągani do surowej odpowiedzialności.

Stan zatrudnienia w tych zawodach uzależniony był od ilości robót wykonanych w danym okręgu, jest zmienny i naogół ze względu na konieczność kalkulowania niskich cen rzemieślnicy starają się wykonać prace przy jak najmniej liczonym personelu.

Napływ uczeni minimalny, ponieważ mistrzowie wstrzymują się od przyjmowania na naukę, biorąc pod uwagę, brak odpowiednich i stałych warunków nauczania, jak również konieczność uczęszczania terminatorów do szkół zawodowo-dokształcających, co jest niemożliwe ze względu na to, że charakter pracy zmusza ich często do przenoszenia się do różnych miejscowości. Wysuwa się zatem konieczność uruchomienia dla tych zawodów specjalnych klas, czynnych wyłącznie w okresie zimowym.

Zagadnienie kredytowe dla tych zawodów jest bardzo żywotne, gdyż otrzymanie długoterminowych kredytów, uprzyściplniłoby podejmowanie robót z własnych materiałów, co oczywiście podnosi stopę zarobku.

Nie można pominąć faktu, że wszystkie zawody tej grupy przeważnie korzystają z kredytów prywatnych (niebankowych), które choć są kosztowniejsze, jednak uzyskanie ich nie związane jest z formalnościami wymaganymi przez Banki i Kasy Komunalne (3 żyrantów, kosztowne prolongowanie weksli).

Sprawy podatkowe w zawodach tej grupy są nieuporządkowane i rzemiosło stale uskarża się, że Urzędy Skarbowe przy wymiarze nie biorą za podstawę faktycznych sum dokonanego obrotu, lecz wymierzają podatek często przekraczający możliwości płatnicze najbardziej lojalnych płatników. Ważnym dalej zagadnieniem jest sprawa wykupywania dla tych zawodów świadectw przemysłowych sezonowych, gdyż sezon budo-

wlany trwa maksimum 6 miesięcy w okresach nieodpowiadających półrocznym świadectwom i przeto zachodzi konieczność wykupywania świadectw całorocznych, aczkolwiek prace przez cały rok nie są prowadzone. Pozatem możliwość nabywania sezonowych świadectw przemysłowych, które byłyby tańsze od całorocznych dałaby możność rzemieślnikowi wykupienia wyższej kategorii świadectw, a tem samem swobodnego operowania większą ilością pracowników.

Wysiłek Izby w kierunku zorganizowania uprawnionych rzemieślników grupy budowlanej do podejmowania przynajmniej większych robót zbiorowo w formie spółdzielni, czy spółek nie dał pożądaných rezultatów, jeżeli chodzi o ruch spółdzielczy.

Natomiast na całym terenie powstało b. dużo spółek w zawodzie mularskim, ciesielskim i malarskim. W skład spółki wchodzi przeważnie 2 czy 3 rzemieślników, rzadko więcej, bądź to jednego zawodu, bądź też kilku pokrewnych zawodów budowlanych. Część tych spółek jest o charakterze stałym i oparte są one przeważnie na rejentalnych umowach. Mniejszy $\% \%$ spółek zawiązywano w celu wykonania ściśle określonych robót, z reguły opierając je na obustronnem pisemnem zobowiązaniu.

Działalność spółek stałych i czasowych w roku sprawozdawczym była b. ożywiona i prawie wszystkie większe roboty zostały przez nie wykonane. Spółki te są finansowo silniejsze od pojedynczych warsztatów, to też stało się dla nich dostępne wykonanie większych obiektów.

Brukarstwo 17 warsztatów. W porównaniu z rokiem ubiegłym liczba ta znacznie wzrosła, jednak należy to przypisać przymusowi zalegalizowania tych warsztatów, tembardziej, że zawód ten dopiero w 1933 roku został zaliczony do rzemiosł.

Bliższych danych o położeniu tego zawodu brak. Biorąc pod uwagę, że prace jego są związane z budową dróg, naprawą i budową ulic w miastach, stan brukarstwa w roku sprawozdawczym nie uległ poprawie, ze względu na nieznaczną ilość tych robót.

Dekarstwo liczące **68** warsztatów w roku 1934 powiększyło liczbę zarejestrowanych warsztatów o **3**. Nie może to być dowodem pomyślnej konjunktury tego zawodu, lecz zwyk-

łym nieznacznym przyrostem, spowodowanym zarejestrowaniem się już istniejących warsztatów.

Produkcja tego zawodu mimo rozszerzenia w 1933 roku jego kompetencji w roku sprawozdawczym uległa zmniejszeniu z uwagi na to, że cały szereg warsztatów blacharskich dawniej wyłącznie galanteryjnych z braku pracy w tym dziale przerzucił się na blacharstwo budowlane t. j. w pierwszym rzędzie krycie dachów blachą.

Stan zatrudnienia b. nieznaczny. Rzemieślnicy wykonują prace przeważnie samodzielnie, angażując pomoc w nielicznych tylko wypadkach.

Warsztatów **Garncarskich** istnieje 75. Ze względu na mały zbyt na wyroby tych warsztatów, właściciele ich znajdują się w bardzo trudnych warunkach gospodarczych. Większego znaczenia w układzie gospodarczym woj. Warszawskiego nie mają.

Kamieniarstwo, oraz rzeźba w kamieniu, które w rozumieniu Ustawy Przemysłowej stanowią dwa oddzielne zawody, będziemy omawiać łącznie, gdyż na tut. terenie Starostwa przy rejestracji nazywały kamieniarstwem i rzeźb w kamieniu, tak, że ogólna liczba warsztatów kamieniarskich i rzeźbiarskich w sumie 49 stanowi liczbę wyłącznie zakładów rzeźbiarskich. Stan ich w roku sprawozdawczym, nie uległ poprawie, ze względu na charakter ich produkcji, gdyż są to wyroby luksusowe i nie mające cech przedmiotów pierwszej potrzeby.

Produkcja tych warsztatów ogranicza się do wykonywania obiektów tańszych, mniej luksusowych, na których siłą rzeczy jest mniejszy zysk.

Zasadniczym i najliczniejszym zawodem grupy budowlanej jest **Mularstwo** i wszystkie okoliczności omówione na wstępie, do tej grupy w pierwszym rzędzie dotyczą tego zawodu. Należy tylko dodać, że płace czeladnicze uległy podwyżce i wynoszą od zł. 4,80 do 6.—, gdy w 1933 r. wynosiły od 3,50 do 5,50 przy ośmiogodzinnym dniu pracy. Natomiast ceny za wykonanie prac podniosły się w znacznie mniejszym stopniu, co wpłynęło na zmniejszenie się zysków uprawnionych warsztatów. Za wykonanie 1 m³ muru pobierano w 1934 r. od zł. 4,50 do 5,50.

Klijentela poza instytucjami samorządowymi i rządowymi rekrutuje się przeważnie ze sfer małorolnych i reemigrantów, a w niewielkim procencie urzędniczych. Małorolni i urzędnicy budują przeważnie domki na własny użytek, reemigranci domy mieszkalne o charakterze przedsiębiorstw dochodowych. Naogół wypłacalność prywatnej klienteli jest dobra.

Na terenie województwa wykonano 1359 budynków z czego niewielki odsetek wykonały przedsiębiorstwa budowlane i to objekty większe, jak np. Papiernię fabryki „Celułoz” w Włocławku i tp. Niemniej jednak i wielkie roboty wykonywali rzemieślnicy, bądź to podejmując je bezpośrednio, bądź też otrzymując wykonanie robót od przedsiębiorstw np. gmach Urzędu Poczтового w Włocławku.

Większość budynków wykonanych przez rzemieślników to przeważnie domy parterowe lub 1-no piętrowe, jak np. na terenie m. Lipna wykonano w 1934 r. 42 domki parterowe, wraz z przybudówkami i przebudówkami. Są i takie ośrodki jak np. Grójec, gdzie ruch budowlany przejawia się w formie przebudówek, nowych zaś budowli w roku sprawozdawczym wzniesiono do 70% mniej w porównaniu z latami ubiegłymi.

Jeżeli chodzi o stosunek uprawnionych wykonawców do nieuprawnionych, to układał się on różnorodnie i tak np:

1) w pow. Skierniewickim zatwierdzono 51 planów, zostały wykonane wszystkie, w tem 6 budynków zostało wykonanych przez mistrzów, 35 przez posiadaczy kart rzemieślniczych i 10 przez nielegalnych rzemieślników nie posiadających kart rzemieślniczych.

2) na terenie m. Przasnysza wydano pozwoleń na budowę nowych i naprawę starych budynków w 1933 r. 47, w 1934 r. 36. Budowle te wykonali: w 1934 r. — 5 mistrzowie, a 31 rzemieślnicy posiadający karty rzemieślnicze.

3) na terenie pow. Łowickiego zatwierdzono 48 planów; wykonali budynków — mistrzowie 28, posiadający karty rzemieślnicze 12, i nie posiadający kart 8.

4) w pow. Sochaczewskim zatwierdzono 31 planów budowlanych z czego 15 wykonali mistrzowie, 12 rzemieślnicy posiadający jedynie karty rzemieślnicze i 4 rzemieślnicy nielegalni.

5) w 1934 roku na terenie m. Sierpca zatwierdzono 18 planów na wykonanie budowli nowych i 3 na wykonanie przebudówek. Z powyższej łącznej liczby 21 zatwierdzonych planów 19 budowli wykonano, z czego 17 przez mistrzów i 2 przez posiadaczy kart rzemieślniczych. Na tym terenie daje się zauważyć pożądaný objaw, gdyż w większości budowle zostały wykonane przez mistrzów.

Na terenie woj. Warszawskiego istnieje 548 zarejestrowanych warsztatów **Malarskich**. Stan tego zawodu uległby polepszeniu, ze względu na zwiększony ruch budowlany, jednak podstawowy zarobek malarzy — remonty w mieszkaniach prywatnych zostały w $\frac{3}{4}$ wykonane przez rzemieślników nielegalnych. Prace tego zawodu są sezonowe i w roku sprawozdawczym trwały maksimum 3 miesiące.

Z uwagi na konieczność jak najniższego kalkulowania cen, spowodowaną konkurencją zarówno warsztatów nielegalnych jak i legalnych, stan zatrudnienia osłabł, rzemieślnicy starają się wykonać prace sami, podnosząc w ten sposób zysk, który z reguły nie przekracza 10 do 15%.

Place czeladnicze utrzymały się na poziomie roku 1933 z niewielkimi odchyleniami i wynoszą od 50 do 65 gr. za godzinę.

W zawodzie tym rzemieślnicy wykonują prace z surowców własnych i przeto zachodzi konieczność uzyskania tanich i dogodnych kredytów, które umożliwiłyby zakup surowca po cenie niższej, co da możność tańszego kalkulowania cen.

Mimo znacznej obniżki cen za wykonanie robót jaka nastąpiła już w okresie do 1933 r., w roku sprawozdawczym zanotowano dalszy spadek w granicach od 25 do 30%. Ceny zaś niektórych surowców, jak farby olejne i suche zwykowały t. zw. farby ziemne pozostały w tej samej cenie.

Na zmniejszenie się zyskowności tego zawodu ma także niemalý wpływ zła wypłacalność klientów. Zaznaczyć należy, że w roku sprawozdawczym większość robót wykonana była albo na r-k bieżący, albo za weksle, nieznaczna część za gotówkę.

Lakiernictwo liczące na terenie woj. Warszawskiego 18 warsztatów jest zawodem skazanym na zanik. Głównymi czynnościami były prace przy wyrobie bryczek, powozów i t. d., a wobec tego, że konsumcja w/w przedmiotów z roz-

maitych przyczyn zmniejszyła się do minimum, lakiernictwo utraciło ten dział produkcji i prace ograniczają się do nielicznych remontów pojazdów.

Warsztatów **Zduńskich** istnieje **175**. Zawód ten odczuwa silną konkurencję ze strony nielegalnych warsztatów, rekrutujących się ze zwolnionych pracowników zduńskich oraz ze strony nieuprawnionych do wykonywania robót budowlanych rzemieślników mularzy, posiadających karty rzemieślnicze na mularstwo.

Stan zatrudnienia utrzymał się na tym samym poziomie i naogół jest słaby. Place czeladników zależnie od ośrodków wahają się od 3 do 5 zł. dziennie.

Przeciętny zysk osiągnięty przez samoistnego rzemieślnika odpowiada w przybliżeniu dziennemu zarobkowi czeladnika.

Surowce używane w tym zawodzie potaniały, jak również cena za wykonane prace obniżyła się. W roku sprawozdawczym za postawienie średniego rozmiaru zwykłego pieca pobierano od zł. 15 do 20.—, za piec luksusowy od 30 do 50.— zł.

Także w tym zawodzie sprzedaż odbywa się ratami i za gotówkę, a w związku z tem sprawa wypłacalności klienteli jest także niezadawalniająca.

W zawodzie **Szklarskim** liczącym na tut. terenie **200** zarejestrowanych rzemieślników sytuacja gospodarcza nie uległa poprawie, gdyż warsztaty ich są przeważnie bardzo drobne, wykonują pracę systemem domokrażnym, a niewielki tylko odsetek znalazł zatrudnienie przy nowowznoszonych budowlach.

Zyski są minimalne, zatrudnienia z reguły nie ma.

Do zawodów grupy budowlanej należy jeszcze **Studniarstwo** liczące **15** warsztatów i **Sztukatorstwo** liczące **2** warsztaty. Rzemiosła te ze względu na swoją liczebność nie mają znaczenia gospodarczego na tut. terenie.

Dla zawodu **Ciesielskiego** (**1202** zarej. warsztaty, **303** rzemieśl. posiada dyplomy mistrzowskie), rok sprawozdawczy także nie przyniósł należytego polepszenia, nastąpiło tylko lekkie odprężenie spowodowane jak już zaznaczono na wstępie bardziej ożywionym niż w roku 1933 ruchem budowlanym z którym ciesielstwo jest organicznie związane.

Z cyfr podanych wyżej widać, że uprawnionych do wykonywania wszelkich robót tego zawodu jest zaledwie **303**

rzemieślników. Reszta czyli **899** warsztatów częściowo tylko uprawnionych stwarza niesłychaną konkurencję uprawnionym rzemieślnikom, przyjmując roboty za ceny niskie, nie uwzględniając w swej kalkulacji, zarówno podatków, jak świadczeń, ani żadnych innych ciężarów, któremi normalny warsztat jest obciążony.

Stan zatrudnienia w tym zawodzie uzależniony jest od ilości wykonanej pracy, jednak został ograniczony do minimum, ponieważ mistrzowie przez zatrudnienie mniejszej ilości pracowników starają się podnieść zyskowność wykonywanej roboty.

Płace czeladnicze zwykowały i wynoszą od 50 do 60, a nawet 70 groszy na godzinę, gdy w 1933 roku wynosiły od 30 do 50 maksimum.

Ze względu na znaczne podniesienie się płac czeladniczych koszt wykonania robót uległ niewielkiej podwyżce.

GRUPA DRZEWNA.

Grupa drzewna obejmująca 5079 warsztatów w omówieniu naszym liczyć będzie tylko 3877 warsztatów, ze względu, że zawód ciesielski (1202 warszt.) został omówiony w grupie budowlanej.

Położenie gospodarcze zawodów tej grupy naogół nie uległo poprawie. Poprawę zaledwie nieznaczną i to też w zależności od ośrodków, odczuł tylko zawód stolarski. Pozostałe zawody znajdują się w niezmiernie trudnym położeniu gospodarczym.

Napływ uczni naogół znikomy, albo wogóle nie istnieje. Stan zatrudnienia minimalny. Płace czeladników utrzymały się na poziomie roku ubiegłego.

Konjunktura zawodu **Stolarskiego** najliczniejszego z zawodów grupy drzewnej liczącego **2339** zarejestrowanych warsztatów, w roku sprawozdawczym kształtowała się różnorodnie w zależności od warunków danego terenu, a w szczególności od racjonalnie prowadzonej walki z nielegalnym rzemiosłem.

Woj. Warszawskie jako b. rozległe jest terenem niejednakowych przejawów życia gospodarczego i dlatego w wielu zawodach, a w szczególności w stolarstwie daje się zauważyć rozbieżność w warunkach gospodarczych warsztatów.

Pozatem jak już zaznaczono w sprawozdaniu za rok 1933. zawód ten dzieli się na 2 działy t. j. stolarstwo budowlane i stolarstwo meblowe.

Stan produkcji w zawodzie stolarskim zarówno budowlanym, jak i meblowym w roku sprawozdawczym zwiększył się znacznie, spodziewane jednak polepszenie nie nastąpiło, a przynajmniej nie w tym zakresie, gdyż choć ilość zamówień wzrosła, jednak w niewielkiej tylko liczbie trafiły one do legalnych warsztatów rzemieślniczych.

Należy bowiem stwierdzić, że w obu tych działach odczuwa się silną konkurencję warsztatów nieuprawnionych.

Najpoważniejszy wpływ na zmniejszenie się robót w legalnych warsztatach stolarstwa budowlanego, ma szeroko rozpowszechnione wykonywanie robót t. zw. sposobem gospodarczym. Sposób ten polega na wykonywaniu wszelkich robót stolarstwa budowlanego w zaimprovizowanych, tymczasowych warsztatach należących do właścicieli budujących się domów, przez pracowników z reguły nie posiadających ustawowych kwalifikacyj zawodowych. Poza systemem prowadzenia robót sposobem gospodarczym niemniej dotkliwie odczuwa konkurencję ten dział stolarstwa ze strony nielegalnych rzemieślników, którzy wykonali gros drobniejszych robót. Natomiast w niektórych ośrodkach, jak np. w Łowiczu, dzięki umiejętnej organizacji rzemiosła jak również poparciu miejscowych Władz tylko nieznaczna część robót przypadła na rzemieślników niewykwalifikowanych.

Jeżeli chodzi o dział stolarstwa meblowego, to należy stwierdzić, że ilość warsztatów nielegalnych raczej się zmniejszyła, natomiast zanotowano znaczny wzrost ilości warsztatów chałupniczych, których działalność jest niemniej szkodliwa.

W stolarstwie meblowym istnieją dwa zasadnicze działy: meble ludowe i meble wykwintne.

Od szeregu lat produkcja stolarstwa ludowego przeszła do warsztatów wiejskich, a tylko biedniejsza ludność miejska zaopatruje się w nieliczne tego rodzaju sprzęty pochodzące z warsztatów miejskich. Pozatem silną konkurencję stwarzają tym warsztatom rzemieślnicy nielegalni, którzy w bardzo prymitywnych warsztatach wyrabiają jak najtańsze sprzęty i rzucają na rynek w ilościach przekraczających jego pojemność.

W dziale meblarstwa wykwińskiego, odczuwa się konkurencję t. zw. składników, którzy przez chałupników stwarzają niezmiernie trudne warunki gospodarcze legalnym samoistnym warsztatom rzemieślniczym.

Ruch chałupniczy, który w stolarstwie zapoczątkowany został na tut. terenie około roku 1930, w roku sprawozdawczym doszedł już do groźnych rozmiarów.

Wszyscy prawie zwolnieni czeladnicy i dawniejsi nielegalni rzemieślnicy przeszli na pracę chałupniczą, która z tych czy innych względów jest dla nich korzystniejsza. Na terenie miasta Włocławka, opierając się właśnie na produkcji tych warsztatów jako tańszej, powstały w 1934 roku nowe 3 składy mebli, które nie tylko, że zabierają cały przyrost zapotrzebowania miejscowego, ale przez odpowiednio zorganizowane przez siebie chałupnictwo mogą produkować meble po cenie znacznie niższej niż na Pomorzu i właśnie z Włocławka zostają wywożone meble, które o ile chodzi o cenę stały się na Pomorzu bezkonkurencyjne.

Chałupnictwo jest groźne dla przyszłego poziomu uzdolnienia w tym zawodzie. Jak stwierdzono na całym terenie napływu uczeni do tego zawodu niema. Młodzież kształci się w warsztatach nielegalnych i chałupniczych, w których po roku czy nawet prędzej może już otrzymać pewne wynagrodzenie, gdyż w tych warsztatach traktowana jest raczej jako tańsza siła pomocnicza, a nie element, któremu należy dać podstawowe wiadomości zawodowe.

Stan zatrudnienia utrzymał się w tym zawodzie na poziomie roku 1933, t. j. większość warsztatów nie zatrudnia wcale pracowników, reszta pracuje z jedną siłą najemną, najwyżej z 2-ma. Płace czeladnicze również w wysokości roku 1933 wynoszą od 2 do 4 zł. dziennie, przy ośmiogodzinnym dniu pracy. W zasadzie warsztaty stolarskie pracują od 3 do 4 dni w tygodniu, a w niektórych ośrodkach od 2 do 3-ch dni.

Ceny surowca pozostały prawie bez zmian, prócz dykty, której cena wynosi około 20% więcej niż w 1933 roku.

Ceny wyrobów zaś utrzymały się na poziomie roku 1933, a w niektórych ośrodkach nawet obniżyły się i wynoszą np. szafa średnia dwudrzwiowa fornirowana od zł. 80 do 100,—, stół ludowy od 8 — 10.— zł.

Zamówienia przyjmowane są bezpośrednio od klientów i prawie żaden samoistny warsztat nie wykonuje prac dla składów mebli, chyba w wyjątkowych wypadkach zbywa sklepom gotowe meble za cenę oczywiście znacznie niższą od właściwej ich wartości.

Klijentela rekrutuje się przeważnie, ze sfer wojskowych i urzędniczych, której warsztaty udzielają kredytu, albo w pokryciu wekslowem lub też na r-k otwarty t. zn. na raty. Wypłacalność jest prawie dobra, gdyż kredytu udziela się tylko ludziom odpowiedzialnym finansowo.

Jak to już omówiono, groźną konkurencję stanowią dla warsztatów rzemieślniczych składy mebli, które posiadając znaczny wybór gotowych sprzętów, łatwiej mogą zdobyć klienta. Poza to mając większe możliwości kredytowe udzielają znacznych ulg w sprzedaży w formie udzielania nieraz bardzo długich kredytów. Z tego też względu w dziale stolarstwa meblowego odczuwa się silny brak kredytów, które pozwoliłyby na magazynowanie gotowych wyrobów.

Zagadnienie spółdzielczości w zawodzie tym, jest już dostatecznie zrozumiane, jednak ze względu na brak zasobów gotówkowych, ostateczna organizacja idzie opornie.

Położenie gospodarcze warsztatów **Bednarskich (162)** woj. Warszawskiego w dalszym ciągu nie uległo poprawie ze względów wskazanych w sprawozdaniu za rok ubiegły. Żadnych prac eksportowych nie podejmowano, produkcja dla browarów nie wzmogła się, a drobna sprzedaż na targach jest minimalna ze względu na zastępowanie wyrobów tych warsztatów przedmiotami fabrycznymi z blachy, emaljowanymi i t. d.

127 warsztatów **Koszykarskich**, przeżywa w dalszym ciągu ciężką sytuację gospodarczą, gdyż w strukturalnym ich układzie nie zaszły żadne zmiany.

Kołodziejstwo — liczące **1181** zarejestrowanych warsztatów mimo wzrostu liczebnego, a może raczej dlatego, dalej pracuje w nader trudnych warunkach gospodarczych.

Produkcja tego zawodu ograniczająca się jedynie do wykonywania drobnych lub większych reperacji utrzymała się na poziomie 1933 roku, została jednak rozdrobniona, a wartość jej w porównaniu do roku ubiegłego obniżyła się od 30 do 33%. Wóz zwykły, lekki t. zw. rolniczy, jak to wynika

ze sprawozdań lat ubiegłych w roku 1932 kosztował od 130 do 140 zł., w 1933 roku od 90 do 100 zł., a w roku sprawozdawczym do 70.— zł. Sprzedaż wyrobów odbywa się za gotówkę, klientela jest przeważnie miejscowa t. j. woźnice, furmani, dorożkarze i t. d. oraz właściciele samochodów ciężarowych. Klientela wiejska zaspakaja swoje potrzeby bądź to w legalnych warsztatach wiejskich, częściej jednak nielegalnych, których po wsiach jest znaczna liczba.

Zatrudnienia w tym zawodzie prawie brak. Jeżeli zaś jakimś rzemieślnikowi bezwzględnie potrzebna jest pomoc, to oczywiście czasowa, najczęściej jednak rzemieślnicy wspólnie sobie pomagają.

Maksymalne płace czeladnicze wynoszą 3 zł. dziennie. Napływ uczni zupełnie mały, ze względu na brak źródeł zarobku w tym zawodzie.

Tokarstwo drzewa, 62 zarejestrowane warsztaty czasowo zupełnie nieaktualne na naszym terenie, przeżywają pogłębienie się sytuacji. W zawodzie tym odczuwa się zupełny brak pracy, z uwagi na zmianę mody mebli, które nie są ozdobione żadnymi wyrobami tokarskimi. Natomiast na inne działy tokarstwa, warsztaty woj. Warszawskiego przetrwać się nie mogą, ze względu na brak funduszy choćby na częściowe zmechanizowanie swoich warsztatów i produkowanie przedmiotów, na których możnaby osiągnąć jakikolwiek zysk.

Rzeźba w drzewie — 2 warsztaty i **Wyrób instrumentów muzycznych — 4** warsztaty, to pozostałe zawody grupy drzewnej. Warsztaty zawodu pierwszego nie przejawiają prawie żadnej działalności, drugiego ograniczają się przeważnie do przeprowadzania reparacyj i remontów.

GRUPA WŁÓKIENNICZA.

Grupa włókiennicza licząca **5580** zarejestrowanych warsztatów w roku sprawozdawczym za wyjątkiem niektórych tylko zawodów odczuła dalsze pogłębienie się sytuacji gospodarczej. Wpływ na ten stan ma zmniejszenie się produkcji, jak również zmniejszenie się jej wartości.

Ilość zatrudnionych pracowników zmalała lub utrzymała się na poziomie roku 1933, jednak przy zmniejszeniu liczby dni roboczych. W przeważnej części rzemieślnicy pracują

sami bez sił pomocniczych. Konkurencję w zawodach tej grupy stwarzają nielegalne warsztaty, sklepy z gotowymi wyrobami, chałupnicy, nakładcy, oraz samoistni rzemieślnicy między sobą z chęci zdobycia większego rynku dla swej produkcji.

Dla zawodów tej grupy wskazaniem i koniecznym byłoby zorganizowanie składnic surowcowych, jednak ze względu na brak kapitałów, zamierzenie to z trudem daje się zrealizować.

Dla **Krawiectwa** — 4779 zarejestrowanych warsztatów rok sprawozdawczy zaznaczył się dalszym pogłębieniem stanu gospodarczego, który na terenie całego województwa jest zły. Krawiectwo dzieli się na krawiectwo męskie i damskie. W jednym jak w drugim dziale tego zawodu istnieje do 50% nielegalnych warsztatów, które w pierwszym rzędzie powodują pogorszenie się sytuacji warsztatów legalnych. Wytworzył się ponadto specjalny typ nakładcy-pośrednika, który prowadzi swoje przedsiębiorstwo w ten sposób, że nie będąc krawcem ani kupcem ze stałą siedzibą przyjmuje zamówienia w dziale ubiorów męskich jak również i okryć damskich na swój rachunek. Kupuje w sklepie materiał i dodatki i daje do wykonania chałupnikowi. Chałupnictwo i w tym zawodzie przez wykonanie prac dla nakładców-kupców i pośredników przyczynia się do zmniejszenia zyskowności legalnych warsztatów.

Na dalsze zmniejszenie ilości produkcji wpływa także znacznie przywóz gotowych ubiorów z terenów innych województw, w które w przeważającej części zaopatrują się sklepy woj. Warszawskiego.

Wobec zmniejszenia się ilości produkcji, stan zatrudnienia uległ proporcjonalnemu zmniejszeniu, a w warsztatach, w których już stanu tego zmniejszyć nie było można ze względu na osiągnięte minimum, zredukowano liczbę dni roboczych. Płace czeladnicze utrzymały się na poziomie roku ubiegłego i wynoszą od 5 do 6 zł. dziennie, jednak są ośrodki jak np. pow. Lipnowski, Sierpecki i t. d., w których płaca wynosi od 2,50 maksimum do 5 zł. dziennie. Przeciętnie warsztaty krawieckie działy męskiego pracowały od 2 do 3 dni w tygodniu. Działy zaś damskiego od 3 do 4 dni w tygodniu. Jeżeli zaś chodzi o krawiectwo damskie wykonywujące suknie, a nie okrycia, to ilość prac nie zmniejszyła się, ale wartość osiągnięta za ich wykonanie była znacznie niższa.

Rzemieślnicy tuż. terenu z reguły wykonują obstalunki z powierzonych materiałów i tylko nieznaczny odsetek wykonuje je z własnych surowców.

Przyczyną tego jest brak kapitałów na sprowadzenie surowca. Aby dać rzemieślnikowi możliwość przeciwstawienia się nakładcom-pośrednikom, którzy mając kapitał i udzielając dogodnego kredytu odciągają klienta i zabierają cały zysk możliwy do osiągnięcia, koniecznym jest uzyskanie kredytów na zakup surowca.

W razie przyjęcia przez krawca obstalunku z własnym materiałem i dodatkami, zmuszony on jest surowiec ten nabywać u kupców, często z 5-ej, albo z 4-ej ręki, co znacznie podnosi jego koszt i zmniejsza zysk do minimum. Jedyne radykalne przeciwdziałaniem byłoby zorganizowanie składnic surowcowych dla tego zawodu, a w pierwszym rzędzie składnic dodatków krawieckich.

Izba i w tym zawodzie popularyzowała ideę spółdzielczości, jednak rezultaty tych poczynań są niewielkie.

Na terenie województwa nie udało się dotychczas zorganizować ani jednej składnicy surowcowej, mimo, że ogół rzemiosła krawieckiego zagadnienie to należyście docenia. Złożyło się na to szereg przyczyn, a między innymi brak kapitałów, których wysokość musi być w tym wypadku znaczna, tembardziej, że z uwagi na różnorodność surowca, który podlega zmianom mody i sezonów, może być pewne ryzyko w lokowaniu kapitałów.

Jeżeli chodzi o spółdzielnie wytwórcze to oprócz jednej założonej w Skierniewicach, na innych terenach nie powstały z braku zapewnionego przynajmniej na jakiś okres stałego rynku zbytu dla swojej produkcji.

Przy mocno skurczonym rynku zbytu, rzemieślnicy chcąc zdobyć klientelę, konkurują między sobą, obniżając ceny za wykonanie robót tak, że ogółem cena za wykonanie wyrobów krawieckich spadła od 10 do 15%. Obecnie za uszycie ubrania męskiego wraz z dodatkami pobiera się od 30 do 50 zł., a w niektórych ośrodkach od 20 do 30 zł. Za uszycie średniego garnituru męskiego wraz z materiałem i dodatkami pobiera się zł. 70—90. Za uszycie średniej sukienki od 4 do 10 zł. Ten dział krawiectwa wykonuje robotę wyłącznie z materiałów powierzonych.

Należność za wykonanie robót krawczy obu działów otrzymują ratami lub gotówką.

Stan gospodarczy zakładów krawieckich woj. Warszawskiego uległby poprawie, gdyby miano możliwość uzyskania kredytów na uruchomienie składnic surowcowych oraz spółdzielni wytórczych, bez których podejmowanie dostaw jest niemożliwe.

Zawód **Czapniczy** — 344 warsztaty. Produkcja tego zawodu utrzymała się na wysokości roku poprzedniego, jednak z uwagi na przyrost warsztatów chałupniczych, produkcja warsztatów uprawnionych spadła, przeto i stan gospodarczy pogorszył się.

Kapelusznictwo — 127 warsztatów, nie odczuwa konkurencji warsztatów chałupniczych, jak również zbyt ostrej warsztatów nielegalnych, lecz z powodu znacznie skurczonego rynku zbytu produkcja tych warsztatów zmniejszyła się około 30%. Ceny roku 1933 utrzymały się z małymi odchyleniami, jednak są naogół bardzo niskie. Kapelusz damski filcowy czy słomkowy można nabyć od zł. 3 i taniej. Męski nieco drożej za zł. 4 czy 5.

122 warsztaty **Powroźnicze** woj. Warszawskiego nie odczuły w roku 1934 pogorszenia się sytuacji. Stan ich nie zmienił się. Rzemieślnicy tego zawodu nie uskarżają się na specjalnie ostrą konkurencję warsztatów nielegalnych, lecz raczej wyrobów fabrycznych, których ceny ze względu na ostrą wewnętrzną konkurencję są niższe od wyrobów rzemieślniczych. Rzemiosło przeto zmuszone jest swoje ceny dostosować do cen wyrobów fabrycznych.

Przeciętna cena 1 kg. sznura w 1933 r. wynosiła od zł. 3 do 3,20, w 1934 r. od 2,80 do 3. —

Ceny surowców, a przede wszystkim konopie w roku sprawozdawczym uległy podwyżce i wynoszą od zł. 1,55 do 1,60 za kg., gdy w 1933 r. wynosiły do zł. 1,40.

Zawód ten odczuwa silnie brak kredytów na zakup surowca, który aczkolwiek zakupywany jest w pierwszym źródle, jednak już w czasie trwania sezonu i w ilościach niewielkich, wówczas zaś ceny są wyższe od 20 do 25%. Kredyty więc czy to indywidualne czy też na zorganizowanie składnicy, ułatwiłyby sprowadzanie surowca w okresie przedsezonowym po

cenach niższych, powodując powiększenie zyskowności tych warsztatów.

Pozatem przy posiadaniu w zawodzie tym składnic czy spółdzielni, zaistniałaby większa możliwość uzyskania przydziału na przywóz z zagranicy surowca t. zw. „sisalu“ przez posiadanie, którego stworzyłby się nowy dział produkcji dla rzemieślniczych warsztatów powroźniczych.

Warsztaty powroźnicze uskarżają się na niawłaściwe opłacanie składek ubezpieczeniowych do Ubezpieczalni Społecznej od ubezpieczonych pracowników, gdyż składki te są jednakowe dla pracowników, warsztatów ręcznych jak i zmechanizowanych, a zdolność produkcyjna tych pracowników jest niewspółmierna.

Kuśnierstwo na terenie woj. Warszawskiego liczy 122 zarejestrowane warsztaty. Stan tego zawodu jest gorszy jak w roku 1933. Wpływ na to ma szeroko rozpowszechnione chałupnictwo liczące około 30% warsztatów zarejestrowanych. Chałupnictwo produkuje w większości dla składów futer. Pozatem warsztaty krawieckie przekraczają swoje kompetencje podejmując się całkowitego wykonania płaszczy futrzanych. W najlepszych tylko wypadkach, powierzając zestawienie futra chałupnikowi, rzadko legalnemu rzemieślnikowi, co także zmniejsza ilość produkcji legalnego kuśnierstwa.

Ze względu na brak pracy, kuśnierze obniżają ceny za wykonanie robót i w stosunku do roku 1933 spadek cen za robociznę wynosi do 20%.

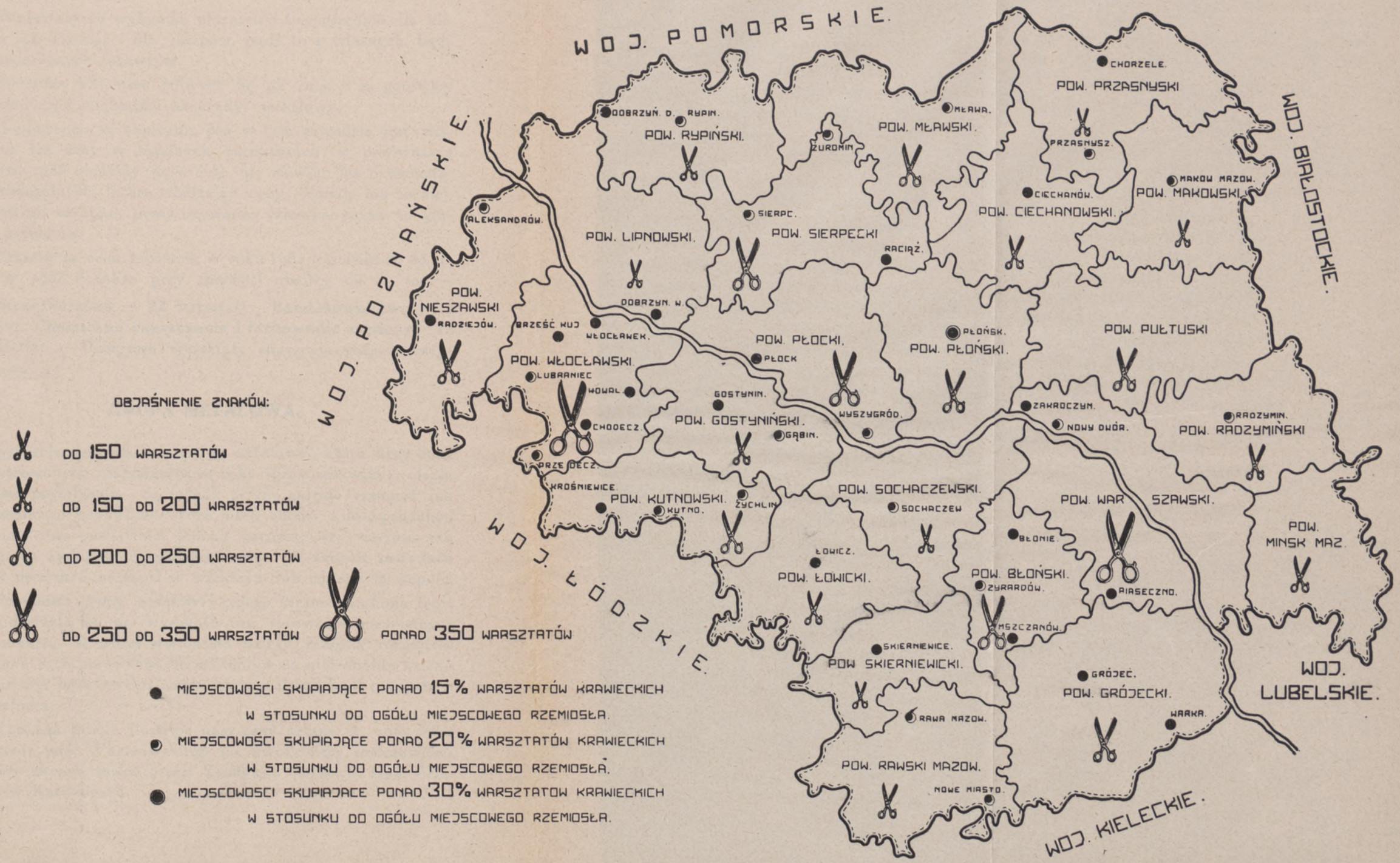
Obstalunki w zawodzie tym wykonywane są z własnych i powierzonych materiałów. Gros produkcji stanowią przeróbki i wyrób okryć damskich z futer gatunkowo tańszych, a w Kaluszyńce wyrób kozuchów baranich (23 zarej. warszt.).

Sprzedaż odbywa się na raty i za gotówkę. Wyplacalność klientów prawie dobra, ze względu na ostrożność w udzielaniu kredytu.






Tapicerstwo — 83 zarejestrowane warsztaty. W zawodzie tym charakterem swojej produkcji zbliżonym do stolarstwa meblowego, mniej więcej w tym samym zakresie kształtuje się stan gospodarczy.

Naogół należałoby stwierdzić, że produkcja tego zawodu wzrosła, jednak przez rozpowszechnienie się warsztatów cha-

ROZMIESZCZENIE WARSZTATÓW KRAWIECKICH WOJ. WARSZAWSKIEGO
Z OZNACZENIEM MIEJSCOWOŚCI WIĘKSZEGO ICH SKUPIENIA.



OBJAŚNIENIE ZNAKÓW:

-  OD 150 WARSZTATÓW
-  OD 150 OD 200 WARSZTATÓW
-  OD 200 OD 250 WARSZTATÓW
-  OD 250 OD 350 WARSZTATÓW
-  PONAD 350 WARSZTATÓW

- MIEJSCOWOŚCI SKUPIAJĄCE PONAD 15% WARSZTATÓW KRAWIECKICH W STOSUNKU DO OGÓŁU MIEJSCOWEGO RZEMIOSŁA.
- MIEJSCOWOŚCI SKUPIAJĄCE PONAD 20% WARSZTATÓW KRAWIECKICH W STOSUNKU DO OGÓŁU MIEJSCOWEGO RZEMIOSŁA.
- MIEJSCOWOŚCI SKUPIAJĄCE PONAD 30% WARSZTATÓW KRAWIECKICH W STOSUNKU DO OGÓŁU MIEJSCOWEGO RZEMIOSŁA.

łupniczych i nielegalnych, produkcja ta przeszła do warsztatów nieuprawnionych.

Warsztaty te wykonują obstalunki bezpośrednio dla klientów jak również i dla sklepów, bądź to z własnych, bądź też powierzonych surowców.

Sprzedaż klientom odbywa się na raty i za gotówkę. W przeważnej większości na kredyt wekslowy.

Konkurencja w obniżaniu cen w tym zawodzie jest znaczna, to też ceny w legalnych warsztatach w porównaniu z rokiem 1933 obniżyły się o 20%, nie mówiąc już o warsztatach nielegalnych, które obniżając ceny, jednak nie zmniejszają swego zarobku, przez używanie surowca coraz to gorszych gatunków.

Przeciętna cena tapczana w roku 1934 wynosiła do 85 zł., kiedy w 1933 r. także przy znacznej obniżce do zł. 100.—.

Szczotkarstwo — 22 warsztaty, **Bandażownictwo** — 1 warsztat, **Chemiczne czyszczenie i farbowanie odzieży** — 13 warsztatów. — Powyższe warsztaty znaczenia gospodarczego nie mają.

GRUPA METALOWA.

Sytuacja gospodarcza grupy metalowej, która liczy 5052 zarejestrowanych warsztatów, w roku sprawozdawczym uległa dalszemu pogłębieniu. Są jednak pewne gałęzie rzemiosł jak np. ślusarstwo budowlane, które jeżeli chodzi o ilość produkcji utrzymało stan posiadania, jednak zarówno jej wartość jak i osiągalna zyskowność zmniejszyła się. W innych zawodach spadek produkcji nastąpił w większym lub mniejszym stopniu.

Rzemiosła grupy metalowej całego terenu działania Izby, stale uskarżają się na wysokość cen surowców niezbędnych do produkcji. Również stwierdzić należy znaczną rozpiętość w cenach tych surowców, co ma wpływ na niejednolite kształtowanie się, bądź to cen gotowych wyrobów, bądź też zysków rzemieślnika.

Poniższa tabela ilustruje nam ceny żelaza w 1934 roku na terenie woj. Warszawskiego po dwukrotnie zastosowanej w tymże okresie zniżce przez Syndykat Polskich Hut Żelaznych w Katowicach.

| Miejscowość | Żelazo sztabowe | | | blacha żelazna 0,5 mm. grubości | | |
|--------------|------------------|--------------------|---------------------|------------------------------------|--------------------|---------------------|
| | cena za kilogram | | | cena za kilogram | | |
| | w 1933 r. | I-półr. 1934 r. | II-półr. 1934 r. | w 1933 r. | I-półr. 1934 r. | II-półr. 1934 r. |
| Grodzisk | 0.40 | 0.40 | 0.40 | brak danych | brak danych | brak danych |
| Ciechanów | 0.41 | 0.38 | 0.35 | 0.90 | 0.90 | 0.80 |
| Gostynin | 0.35 | 0.35 | 0.33 | 0.80 | 0.80 | 0.70 |
| Kutno | 0.36 | 0.38 | 0.34 | brak danych | brak danych | brak danych |
| Lipno | 0.40 | 0.40 | 0.38 | 1.20 | 1.20 | 1.— |
| Łowicz | 0.38 | 0.35 | 0.32 | 0.85 | 0.85 | 0.75 |
| Maków | 0.34 | 0.34 | 0.34 | brak danych | brak danych | brak danych |
| Mińsk-Maz. | 0.38 | 0.36 | 0.33 | brak danych | brak danych | brak danych |
| Mława | 0.40 | 0.40 | 0.36 | 0.80 | 0.80 | 0.76 |
| Aleksandrów | 0.45 | 0.40 | 0.40 | 0.85 | 0.80 | 0.80 |
| Płock | 0.37 | 0.35 | 0.35 | 0.70 | 0.75 | 0.70 |
| Płońsk | 0.40 | 0.40 | 0.38 | 1.— | 0.75 | 0.75 |
| Przasnysz | 0.40 | 0.40 | 0.36 | 0.90 | 0.90 | 0.60 |
| Pułtusk | 0.32 | 0.34 | 0.34 | brak danych | brak danych | brak danych |
| Rawa Maz. | 0.38 | 0.38 | 0.38 | 0.50 | 0.50 | 0.50 |
| Rypin | 0.40 | 0.40 | 0.38 | 0.80 | 0.65 | 0.60 |
| Sierpc | 0.38 | 0.38 | 0.36 | 0.90 | 0.90 | 0.80 |
| Skierniewice | 0.37 | 0.37 | 0.32 | 0.80 | 0.80 | 0.70 |
| Sochaczew | 0.39 | 0.39 | 0.33 | 0.90 | 0.90 | 0.75 |
| Piaseczno | 0.45 | 0.40 | 0.40 | brak danych | brak danych | brak danych |
| Włocławek | 0.42 | 0.38 | 0.33 | 0.75 | 0.70 | 0.70 |

Z tabeli tej widać, że w 1933 r. najwyższe ceny za żelazo płacili rzemieślnicy Aleksandrowa Kuj. i Piaseczna (45 gr. za kg.) najtańsze rzemieślnicy Pułtуска (32 gr. za kg.). W roku zaś 1934 po dwukrotnej obniżce najniższe ceny żelaza są w Łowiczu i Skierniewicach (32 gr. za kg.) najwyższe w Aleksandrowie Kuj., Grodzisku, Piasecznie (40 gr. za kg.). Wogóle cena w 1934 r. waha się od 32 do 40 gr. za kg.

Nierównomierna cena żelaza spowodowana jest nabywaniem go od miejscowych kupców składników, nie hurtowników, którzy sprowadzając surowiec nieraz z odległych miejscowości także nie z pierwszego źródła i nie w ilościach w ja-

kich mogliby nabyć z Syndykatu, przeprowadzają niejednorodną kalkulację, bezsprzecznie wpływającą na podniesienie kosztów surowca.

Założenie zatem składnic surowcowych dla zawodów metalowych wg. planu opracowanego przez Izbę w latach ubiegłych, a który Izba szczegółowo omówiła w sprawozdaniu za rok 1933 (Dział „Spółdzielczość” str. 85 i 86) jest konieczne. Natomiast wykonanie tego planu w roku sprawozdawczym, nie mogło być zrealizowane, gdyż rzemieślnicy własnych kapitałów w potrzebnej ilości nie posiadają, a Syndykat na żadne ustępstwa w stosunku do składnic rzemieślniczych iść nie chce. Izba jednak uważa, że sprawa składnic tak dojrzała, że rzemieślnicy w krótkim czasie zrealizują to zamierzenie mimo wszystkie trudności.

Z przytoczonej tabeli należy stwierdzić, że cena surowców na całym terenie województwa w mniejszym lub większym procencie spadła, jednak wpływu na potaniecie produkcji mieć nie może, gdyż wobec ostatecznego cofnięcia przez Syndykat kredytów hurtownikom, którzy przedtem kredyt ten mogli otrzymać, cofnęli oni ze swej strony kredyty składnikom zaopatrujących w surowiec rzemieślników tuż terenu. Siłą rzeczy składnicy sprzedają surowiec wyłącznie za gotówkę, a wobec braku kapitałów rzemieślnik zmuszony jest szukać kredytów gotówkowych, których oprocentowanie znacznie przewyższa obniżkę cen surowca, powodując właściwie jego podrożenie.

Należy przypuszczać, że cofnięcie przez Syndykat kredytów hurtownikom i składnikom nastąpiło z przyczyny niewypłacalności tych ostatnich, a rzemieślnicy którzy w 100% wywiązywali się z zobowiązań, ponieśli całkowicie konsekwencje finansowe.

Pozatem w latach poprzednich Syndykat sprzedawał hurtownikom pewne rodzaje blachy, mające niewielkie uszkodzenia czy niedokładności wykonania, jako drugi gatunek ustępując 10% z ceny zasadniczej. Hurtownik czy składnik, gatunki te sprzedawał łącznie z pierwszym gatunkiem surowców za cenę jednakową, ale od ogólnego r-ku odstępował pewien rabat. W roku sprawozdawczym Syndykaty zaprzestały gatunkowania i rzemieślnik znów pozbawiony jest możliwości otrzymania jakiegokolwiek opustu.

Te okoliczności przekonywują coraz bardziej, że utworzenie składnic surowcowych dla tego zawodu jest konieczne. W związku więc z tem niezbędne jest uzyskanie kredytów, które ułatwiłyby zrealizowanie tego zamierzenia.

Na pogłębienie sytuacji gospodarczej tej grupy wpływa także wzrost warsztatów nielegalnych, jak również chałupniczych, oraz konkurencja samoistnych rzemieślników przez obniżanie cen z chęci uzyskania jak największego zbytu, a z obawy przed utratą klienta bonifikują pewne sumy z już ustalonych rachunków.

Blacharstwo reprezentujące na terenie woj. Warszawskiego 480 zarejestrowanych warsztatów, odczuło dalsze pogłębienie się sytuacji gospodarczej. Zawód ten dzieli się na dwa działy: blacharstwo budowlane i blacharstwo galanteryjne.

W dziale blacharstwa budowlanego nastąpił wzrost rzemiosła nielegalnego i trudniejszego do zwalczenia, ze względu na brak stałych warsztatów. Warsztaty te konkurencją swoją spowodowały, że mimo ożywienia ruchu budowlanego, produkcja nie ulega zwiększeniu, tembardziej, że w ostatnich czasach ze względu na szukanie coraz tańszych surowców zastępczych ilość krycia dachów blachą zmniejszyła się.

W dziale zaś galanteryjnym oprócz znacznej liczby warsztatów nielegalnych jest także wiele warsztatów chałupniczych, których produkcja w niektórych wypadkach kalkuluje się taniej od wyrobów fabrycznych. Konkurencja produkcji tych warsztatów, oraz fabryk spowodowała spadek produkcji legalnych warsztatów do 50%, a co za tem idzie spadek zatrudnienia mniej więcej w tym samym stopniu.

Płace czeladnicze w obu tych działach wynoszą od 3 do 4 zł. dziennie w rzadkich wypadkach czeladnik bardzo wykwalifikowany, których na tut. terenie odczuwa się brak, otrzymuje do 6 zł. dziennie.

W zawodzie tym napływu uczni brak, jak również mistrzowie niechętnie przyjmują, posługując się raczej niewykwalifikowanymi pracownikami. Nie liczą się oni z tem, że pomocnicy ci po wyjściu z warsztatów tworzą przyszłe szeregi nielegalnych warsztatów.

Spadek cen za robociznę jest znaczny, za niektóre czynności około 50% np. za krycie 1 m.² dachu blachą w 1933 roku

pobierano zł. 1.50, w 1934 r. zł. 0,80 (cena za robociznę bez materiału).

Zawód **Kowalski 3283** warsztatów. Warsztaty tego zawodu w przeważającej części bo w liczbie **2551** rozrzucone są po wsiach, a ze względu, że gros odbiorców produkcji tego zawodu stanowi wieś, położenie gospodarcze należy omówić poszczególnie w odniesieniu do warsztatów wiejskich, oraz miejskich.

Obie kategorie w roku sprawozdawczym odczuły pogorszenie sytuacji. O ile jednak rzemieślnicy miejscy z braku robót znajdują się w warunkach nierzadko graniczących z nędzą, o tyle rzemieślnicy wiejscy są w warunkach lepszych z uwagi na to, że prawie każdy z nich jest jednocześnie małorolnym posiadaczem, gospodarstwo daje zaś mu pewne możliwości na utrzymanie rodziny.

Jeżeli weźmiemy pod uwagę warsztaty miejskie, to produkcja ich w roku sprawozdawczym zmniejszyła się znacznie, a w dziale produkcji pojazdów około 50%. Kliwentelę tych warsztatów przeważnie stanowi ludność miejscowa, rzadko wiejska lub przyjezdna.

Praca w warsztatach miejskich i wiejskich nie jest ciągła, są dni, że pracuje się najwyżej 4 do 5 godzin i to w sezonie, natomiast w porze zimowej daje się odczuć zupełny brak pracy. Stan zatrudnienia jednak utrzymał się na tym samym poziomie ze względu na charakter pracy do wykonania której jest niezbędna pomoc. Rzemieślnicy ograniczają zapotrzebowanie na personel do minimum i najczęściej pracę wykonują przy pomocy co najwyżej jednego pomocnika, ucznia czy członka rodziny. Płace czeladnicze wynoszą od 1,50 do 3 zł dziennie.

Napływu uczeni w zawodzie tym brak, mistrzowie także wstrzymują się od przyjmowania terminatorów.

Na zmniejszenie się produkcji warsztatów wiejskich bodajże jedyny i decydujący wpływ ma konkurencja warsztatów t. zw. kowali gromadzkich i folwarcznych, którzy mogą konkurować cenami z samoistnymi legalnymi rzemieślnikami, z uwagi na to, że nie tylko nie ponoszą oni żadnych ciężarów podatkowych lub społecznych, ale otrzymują jeszcze t. zw. ordynarje i zarobki z zawodu kowalskiego traktują jako wpływy poboczne.

To też ze względów konkurencyjnych, legalne warsztaty zarówno miejskie jak i wiejskie musiały obniżyć koszty goto-

wych wyrobów w stosunku niewspółmiernym do spadku cen surowców, które jak to wskazano w omówieniu do tej grupy właściwie nie uległy obniżce. Spadek cen za robociznę waha się od 30 do 45% np. koszt podkowy w 1933 r. wynosił od zł. 1.20 do zł. 1.50 w 1934 r. od 60 do 80 groszy, koszt całkowitej bryczki w 1933 r. wynosił od 500 do 600 zł., w 1934 r. od 200 do 300 zł.

Okucie wozu średniego bez materiału w 1933 r. dochodziło zł. 100.— w 1934 maksimum zł. 50.—.

Surowce rzemieślnik zmuszony jest nabywać od razu za gotówkę, wpłacając nieraz zgóry należność za tego rodzaju surowce, które składnik musi sprowadzić wyłącznie na potrzeby danego rzemieślnika. Natomiast sprzedaż odbywa się w zasadzie także za gotówkę, ale w rzeczywistości na t. zw. otwarty r-k, do uregulowania w jak najkrótszym okresie. W rezultacie jednak okres ten znacznie się przedłuża.

Stan zawodu **Ślusarskiego** liczącego **795** zarejestrowanych warsztatów w roku sprawozdawczym pogorszył się. Jeżeli chodzi o dział ślusarstwa budowlanego to ze względu na bardziej ożywiony ruch budowlany ilość produkcji wzrosła. Z uwagi jednak na spadek cen gotowych wyrobów nadmiernie obniżonych na skutek konkurencji zarówno warsztatów legalnych, wartość i rentowność zmniejszyła się znacznie.

Jeżeli zaś chodzi o produkcję działu ślusarstwa t. zw. mechanicznego, to zmniejszyła się ona około 40%.

W zawodzie ślusarskim jest duża liczba warsztatów nielegalnych właściciele, których rekrutują się z bezrobotnych czeladników i niewykwalifikowanych młodocianych pracowników, gdyż w tym zawodzie stan zatrudnienia stale się zmniejsza.

W roku sprawozdawczym nastąpiła dalsza redukcja personelu w warsztatach ślusarskich obu działów. Jeżeli zaś nie nastąpiła redukcja ilościowa to zastosowano zmniejszenie ilości godzin roboczych do 5 dziennie. Wynagrodzenie wypłacane jest za godzinę w wysokości maksimum 75 groszy czyli, że nastąpił spadek płac w stosunku do roku ubiegłego.

Napływu uczeni w tym zawodzie brak, ze względu na ustaloną już niechęć mistrzów do ich przyjmowania.

Oprócz konkurencji nielegalnych warsztatów konkurencję stwarzają także fabryki, które przyjmują teraz nawet drobne roboty, czego poprzednio nie stwierdzono.

W zawodzie tym spadek cen gotowych wyrobów wynosi przeciętnie około 30 do 35% np. młockarnia 2 konna w 1933 r. kosztowała od zł. 250 do 320.— w 1934 r. od zł. 200 do 250.— W niektórych ośrodkach ta sama młockarnia jest sprzedawana za zł. 150.— ze względu na ostrą konkurencję, jaką prowadzą legalni samoistni rzemieślnicy między sobą.

Klijentela zawodu ślusarskiego rekrutuje się z właścicieli nowowznoszonych budowli i ludności wiejskiej — wypłacalność jednej i drugiej naogół słaba.

Kotlarstwo — 16 warsztatów i **Tokarstwo** w metalu 85 warsztatów, w roku sprawozdawczym nie odczuły zmiany sytuacji gospodarczej i momenty wskazane w sprawozdaniu roku poprzedniego są nadal aktualne.

W **Zegarmistrzostwie** liczącym 344 zarejestrowane warsztaty, stan gospodarczy pogłębił się znacznie. Praca tych warsztatów ograniczająca się wyłącznie do reperacji, zmniejszyła się w stosunku do 1933 roku około 40%, a zatem wszystkie okoliczności związane z ilością wykonanej w warsztacie pracy proporcjonalnie uległy zmniejszeniu.

Jubilerstwo 20 warsztatów — produkcję swoją ogranicza przeważnie do przeróbek, a i te w roku sprawozdawczym zmniejszyły się około 40%.

Grawerstwo — reprezentuje 8 warsztatów. Zyskowność, tego zawodu jest niezmiernie niska. Pracy jest niewiele i ogranicza się do wykonywania prostych nieskomplikowanych ozdób, napisów i monogramów, które są nisko płatne, gdyż najczęściej przekazywane do wykonania przez sklepy jubilerskie.

Bronzownictwo — 1 warsztat, **Mosiężnictwo** — 3 warsztaty, **Pilnikarstwo** — 5 warsztatów, **Pozłotnictwo** — 2 warsztaty i **wyrób narzędzi Optycznych** — 1 warsztat, nie mają wpływu na całokształt sytuacji gospodarczej okręgu.

GRUPA SPOŻYWCZA.

Grupa Spożywcza liczy 6704 zarejestrowanych warsztatów. W skład tej grupy wchodzi zawody produkujące przedmioty pierwszej potrzeby i wobec tego zdawałoby się, że produkcja ich osiągnąwszy już w latach poprzednich pewne minimum winna się utrzymać na jednym poziomie. Niestety tak nie jest. We wszystkich zawodach zaliczających się do tej grupy

należy stwierdzić zmniejszenie się konsumpcji i bardzo poważne zmniejszenie się zyskowności oraz wszelkie objawy mające wpływ na pogłębienie sytuacji gospodarczej.

Dla zawodu **Cukierniczego** liczącego **243** zarejestrowanych warsztatów, rok sprawozdawczy przyniósł dalsze pogorszenie sytuacji gospodarczej. Produkcja tych warsztatów o charakterze luksusowym nie może w obecnych czasach, hasła oszczędności, znaleźć odpowiedniej ilości konsumentów, przeto z roku na rok zmniejsza się. W roku sprawozdawczym zarówno w dziale wyrobu ciastek jak i wyrobu czekolady produkcja zmniejszyła się około 50% w stosunku do roku 1933. Przyczyny jakie to spowodowały prócz wyżej wspomnianego charakteru produkcji, to konkurencja warsztatów nielegalnych, konkurencja warsztatów piekarskich oraz strata sezonu zimowego roku 1934, ze względu na przydzielone kontyngenty pomarańcz, które znajdowały chętnych nabywców, przyciągając swoją niecodziennością.

Należy zaznaczyć, że cukiernicy tuż. terenu mówią nawet o miastach powiatowych, nie mogą powiększyć swoich zysków przez prowadzenie przy sklepach kawiarni, gdyż nawet prowadzenie takiego przedsięwzięcia, ze względu na stosunki miast prowincjonalnych nie przynosi zysków, powiększa tylko koszty.

Wraz ze zmniejszeniem się konsumpcji nastąpił około 15% spadek cen niektórych gatunków gotowych wyrobów. Natomiast spadek cen surowców zaznaczył się znacznie niższym odsetkiem. Podstawowy produkt cukiernictwa — cukier, obniżył się o 10% pozostałe surowce, prócz masła i jajek utrzymały cenę roku 1933.

Surowce, cukiernicy otrzymują na kredyt, oprócz cukru. Sprzedaż zaś odbywa się prawie wyłącznie za gotówkę.

Stan zatrudnienia uległ dalszemu zmniejszeniu, natomiast płace czeladników utrzymały się na poziomie roku 1933 i wynoszą od 20 do 25 zł. tygodniowo i pełne utrzymanie.

Klijentela zawodu cukierniczego, aczkolwiek brzmi to paradoksalnie, rekrutuje się przeważnie ze sfer mniej zamożnych, oczywiście stąd i produkcja ogranicza się do wyrobów tańszych. Zamożniejsze bowiem mieszczaństwo i sfery urzędnicze nie czynią w cukierniach większych zakupów, zastępując je t. zw. domowym wypiekami.

Rzemieślnicy zawodu cukierniczego uskarżają się na zbyt wysokie obciążenie z tytułu podatku przemysłowego, który opłacają prawie z reguły w wysokości $2\frac{1}{2}\%$, gdyż ze względu na konieczność sprzedaży wyrobów w godzinach wieczorowych, zmuszeni są do urządzenia sklepów w charakterze kawiarni. Wprawdzie konsumpcja na miejscu jest minimalna, jednak sklepy te traktowane są jako kawiarnie od których stawka podatkowa wynosi $2\frac{1}{2}\%$.

W zawodzie **Rzeźnickim** (3645 warsztatów) i **Wędliniarskim** (1239 warsztatów) aczkolwiek stanowiącym nierozdzielną całość, w roku sprawozdawczym na tut. terenie sytuacja gospodarcza kształtowała się niejednolicie. Z tego też względu oraz uwagi na stan prawny zawody te omówione zostaną oddzielnie.

Zawód rzeźnicki w roku sprawozdawczym w zależności od ośrodków, albo utrzymał stan posiadania roku 1933, albo nieznacznie zmniejszył.

Poniższa tabela wykazuje, że ilość rogacizny ubitej w rzeźniach miejskich w roku sprawozdawczym zmniejszyła się bardzo znacznie, natomiast nierogacizna wykazuje wzrost ilości ubitych sztuk. Należy jednak zaznaczyć, że aczkolwiek ilość sztuk wzrosła, to waga ogólna uboju zależnie od ośrodków równa się wadze roku ubiegłego, albo nawet jest niższa. Okoliczność tą ustalono na podstawie wykazów niektórych rzeźni. Wpływ na to ma, że w roku sprawozdawczym na rynkach woj. Warszawskiego jako powszechny typ surowca były sztuki o przeciętnej wadze od 80 do 100 kg., gdyż ze względu na politykę eksportową, rolnictwo hoduje wieprze nie przekraczające tej wagi, jako przeciętnie wymaganej przy kontyngentach zagranicznych.

| Nazwa zwierząt | u b ó j | | Spadek (—) lub wzrost (+) w liczbach szczegół. | Spadek (—) lub wzrost (+) w procent |
|----------------|----------------|----------------|---|---|
| | w 1933 r. | w 1934 r. | | |
| | ilość sztuk | ilość sztuk | | |
| buhaje i woły | 1243 | 1007 | — 236 | — 19% |
| krowy | 42977 | 35652 | — 7325 | — 17% |
| jałowizna | 38496 | 28038 | — 10458 | — 21,9% |
| cielęta | 97467 | 87197 | — 270 | — 0,3% |
| owce | 5139 | 4901 | — 238 | — 4,5% |
| świnie | 121082 | 133494 | + 12412 | + 10,2% |

Następna tabela wykazuje, że tylko na terenie 5 rzeźni jak w Grójcu, Warce, Dobrzyniu n/W., Łowiczu i Aleksandrowie Kuj. ogólna ilość ubitych zwierząt, bez względu na rodzaj — wzrosła. Wpływ na to mają rozmaite miejscowe względy. Np. w Łowiczu ogólne ożywienie ruchu budowlanego, które spowodowało jeżeli już nie powiększenie zysków to przynajmniej obrót pieniężny i zwiększenie konsumpcji, w Grójcu dostawy dla wojska i t. d.

Natomiast bezwzględny spadek uboju wszystkich rodzajów zwierząt wykazują tereny następujących 10 rzeźni miejskich: w Gąbinie, Żychlinie, Lipnie, Ciechocinku, Płocku, Chorzela, Rawie Maz., Dobrzyniu n/Drw., Wołominie i Skierniewicach:

W pozostałych, wzrosła liczba uboju zwierząt drobniejszych — przeważnie cieląt i świń, jak to już omówiono wagą mniejszych.

Aczkolwiek ilość sztuk ubitych wzrosła, jednak nie przeszła ona całkowicie do warsztatów legalnych, lecz duży jej odsetek zabrały warsztaty nielegalne. Plagą bowiem rzeźnictwa poza ubojem potajmnym, który w groźny sposób szerzy się po wsiach i dostarcza mięso nawet do miast, gdzie w sposób domokrażny zostaje ono sprzedane, są warsztaty nielegalne, które ubijają w rzeźni, by później sprzedawać sposobem domokrażnym. Należy dodać, że warsztaty nielegalne ubijając w rzeźni, podają, że uboju dokonano na użytek własny. Ciekawe są dane o tem, gdy niekiedy wysokość uboju dokonanego, na to samo nazwisko jakoby na użytek własny przekracza 2 sztuki tygodniowo.

Należałoby zatem, zdaniem rzemiosła uzyskać zarządzenie by z reguły ubijający dla własnego użytku, otrzymywali jedynie pisemne poświadczenie organów badających, że sztuka jest zdrowa i nadaje się do spożycia, natomiast by sztuk takich nie opatrywano pieczęcią rzeźni. Rzemiosło wychodzi z założenia, że jeżeli ktoś ubija dla własnego użytku to wystarczy, że będzie przekonany o nadawaniu się wieprza do użytku i stemplowanie byłoby zbyteczne. — Nieostemplowanego mięsa nie mógłby wówczas sprzedawać domokrażnie, gdyż wzbudziłoby podejrzenie konsumentów i Władz.

Przechodząc do omówienia cen żywca należy zaznaczyć, że ceny na rogaciznę znacznie wzrosły, natomiast na nierogaciznę spadły i wynoszą:

Ilość ubitych zwierząt poszczególnych rodzajów w poszczególnych rzeźniach miejskich.

| Miejscowość | r o k 1 9 3 3 | | | | | | r o k 1 9 3 4 | | | | | |
|--------------------------|------------------|--------------|----------------|--------------|-------------------|---------------|------------------|--------------|----------------|--------------|-------------------|---------------|
| | buhai i wołów | krów | jało- wizny | cieląt | owiec | świń | buhai i wołów | krów | jało- wizny | cieląt | owiec | świń |
| Mszczonów | — | 736 | 375 | 754 | 98 | 1733 | — | 573 | 265 | 840 | 84 | 1415 |
| Grodzisk Maz. | — | 2041 | 990 | 4788 | 90 | 5746 | — | 1702 | 762 | 4790 | 54 | 7925 |
| Błonie | — | 662 | 462 | 1004 | 15 | 2921 | — | 571 | 319 | 646 | 10 | 3149 |
| Żyrardów (koni 105) | — | 1616 | 772 | 2557 | — | 8084 | (koni 51) | 1206 | 538 | 2392 | — | 8554 |
| Ciechanów | — | 1337 | 736 | 1222 | 12 | 2192 | — | 1104 | 348 | 1645 | 34 | 2581 |
| Gostynin | — | 208 | 648 | 782 | — | 2318 | — | 130 | 458 | 636 | — | 2470 |
| Gąbin | — | 257 | 719 | 1033 | łącznie cieląt | 1296 | — | 175 | 556 | 1024 | łącznie cieląt | 1457 |
| Grójec | 166 | 910 | 309 | 2848 | 66 | 2620 | 95 | 956 | 566 | 2712 | 53 | 2343 |
| Góra Kalwarja. | — | 1016 | 648 | 1461 | 46 | 2481 | — | 827 | 538 | 1615 | 33 | 3046 |
| Mogielnica | 10 | 412 | 737 | 1444 | 101 | 1434 | 7 | 394 | 531 | 1364 | 68 | 1921 |
| Warka. | — | 36 | 800 | 981 | 335 | 1104 | — | 61 | 587 | 1135 | 282 | 1462 |
| Kutno | 13 | 445 | 2490 | 1426 | 47 | 4326 | 18 | 700 | 1408 | 1855 | 153 | 4746 |
| Krośniewice | — | 75 | 415 | 252 | 3 | 1997 | — | 81 | 278 | 359 | 3 | 2214 |
| Żychlin | — | 463 | 895 | 626 | 26 | 1780 | — | 441 | 571 | 418 | 28 | 1430 |
| Lipno | — | 424 | 866 | 362 | 83 | 1956 | — | 348 | 512 | 478 | 100 | 1744 |
| Dobrzyń n/W. | 4 | 77 | 340 | 195 | 11 | 743 | 1 | 105 | 323 | 418 | 22 | 889 |
| Łowicz. | 50 | 414 | 1726 | 1433 | 808 | 4159 | 81 | 548 | 1296 | 3791 | 580 | 4809 |
| Maków Maz. | 173 | 674 | 434 | 473 | 4 | 1011 | 117 | 624 | 260 | 854 | 10 | 1405 |
| Rożan n/N (buhai) | 330 | 450 | 552 | 960 | 85 | 393 | 283 | 297 | 311 | 1095 | 165 | 422 |
| Mińsk Maz. | 25 | 1877 | 734 | 3725 | 176 | 3176 | 22 | 1626 | 338 | 3428 | 234 | 3878 |
| Kałużyn | — | — | b r | a | k | d | a | n | y | c | h | — |
| Mława. | — | 2001 | 1251 | 2175 | — | 3165 | — | 1382 | 986 | 3467 | — | 3641 |
| Radziejów | — | — | b r | a | k | d | a | n | y | c | h | — |
| Aleksandrów Kuj. | — | 235 | 146 | 356 | 33 | 1215 | — | 243 | 156 | 437 | 35 | 1236 |
| Ciechocinek | — | 310 | 451 | 1256 | 29 | 941 | — | 248 | 299 | 1003 | 8 | 759 |
| Nieszawa. | 1 | 51 | 342 | 55 | 9 | 398 | 3 | 35 | 192 | 22 | 8 | 410 |
| Płock | — | 2599 | 2952 | 8035 | 411 | 7740 | — | 2306 | 1299 | 6845 | 414 | 9151 |
| Wyszogród | — | 45 | 665 | 1073 | 34 | 616 | — | 66 | 514 | 840 | 19 | 651 |
| Płońsk | — | — | b r | a | k | d | a | n | y | c | h | — |
| Przasnysz. | — | 882 | — | 2427 | 4 | 1233 | — | 654 | — | 1134 | 22 | 1252 |
| Chorzele | — | 24 | 206 | 529 | — | 669 | — | 6 | 84 | 428 | — | 655 |
| Pułtusk | — | 1497 | 1609 | 1539 | łącznie cieląt | 2110 | — | 845 | 1228 | 1725 | łącznie cieląt | 2452 |
| Serock | — | 177 | 888 | 389 | 3 | 444 | — | 68 | 807 | 455 | 3 | 544 |
| Wyszków. | 123 | 1117 | 968 | 3942 | 109 | 1548 | 60 | 951 | 851 | 1497 | 15 | 1786 |
| Nasielsk | — | — | b r | a | k | d | a | n | y | c | h | — |
| Rawa Mazow. | — | 484 | 902 | 1222 | 664 | 1806 | — | 374 | 583 | 1326 | 595 | 1785 |
| Nowe Miasto n/Pil. | — | — | b r | a | k | d | a | n | y | c | h | — |
| Rypin | — | 1453 | 144 | 683 | — | 1248 | — | 1558 | 9 | 759 | — | 1116 |
| Dobrzyń n/Drw. | 12 | 212 | 1111 | 452 | 42 | 1165 | 5 | 140 | 921 | 335 | 40 | 1143 |
| Radzymin. | — | 861 | 410 | 1453 | 10 | 1214 | — | 941 | 169 | 1730 | 14 | 1530 |
| Wolomin | — | 1112 | 692 | 3163 | 9 | 1661 | — | 1021 | 391 | 2917 | 6 | 1605 |
| Sierpc | b r | a | k | d | a | n | y | c | h | — | — | — |
| Żuromin | 18 | 144 | 1013 | 262 | 35 | 1036 | 17 | 186 | 686 | 460 | 35 | 976 |
| Raciąż | — | 341 | 114 | 1426 | 78 | 1860 | — | 382 | 250 | 1102 | 89 | 1767 |
| Skierniewice. | 56 | 2052 | 2345 | 4156 | 1087 | 7583 | 72 | 1760 | 1693 | 3864 | 1099 | 8205 |
| Sochaczew | 184 | 932 | 888 | 1772 | 62 | 3014 | 152 | 819 | 560 | 1208 | 51 | 2456 |
| Zakroczym | — | 828 | 503 | 2056 | 51 | 1626 | — | 743 | 415 | 2080 | 59 | 1629 |
| Otwock | — | 2313 | 224 | 9782 | — | 1907 | — | 2018 | 184 | 9141 | — | 2471 |
| Nowy Dwór. | — | 3100 | 2110 | 2582 | 22 | 9310 | — | 1566 | 2087 | 2329 | 44 | 9599 |
| Piaseczno | — | 2008 | 473 | 3530 | 36 | 5424 | — | 1412 | 262 | 4947 | 70 | 5277 |
| Pruszków | — | — | b r | a | k | d | a | n | y | c | h | — |
| Włocławek | 74 | 3946 | 1930 | 4648 | 394 | 9450 | 70 | 3382 | 1399 | 4234 | 240 | 9546 |
| Brześć Kuj. | 4 | 123 | 511 | 178 | 11 | 1229 | 4 | 77 | 278 | 107 | 1 | 1400 |
| Kowal | — | — | b r | a | k | d | a | n | y | c | h | — |
| R a z e m . | 1243 | 42977 | 38496 | 87467 | 5139 | 121082 | 1007 | 35652 | 28038 | 87197 | 4901 | 133494 |

wieprze: cena żywca za 1 kg. w r. 1933 — od 0,80 do zł. 1.—
 " " " " 1934 — od 0,50 do zł. 0.60
krowy i woły: " " " " 1933 — od 0,35 do zł. 0.40
 " " " " 1934 — od 0,50 do zł. 0,60

Niezmiernie ważną kwestją, która ma bezsprzeczny wpływ na podniesienie cen mięsa jest sprawa opłat od uboju.

Oplaty jak wykazuje poniższa tabela są bardzo wysokie, a rozpiętość ich jest znaczna

| Siedziba Rzeźni | Opłata pobierana za ubój | | | | U W A G I |
|--------------------|----------------------------------|--|---|---|--|
| | krowy, buhaja, wołu zł. | jało- wizny zł. | świń zł. | cieląt, kozy, owiec i baranów zł. | |
| Grodzisk Maz. | 9.— | 5—7.— <small>w zależności ści od wie- ku zwie- rząt</small> | 4 — 8 <small>w zależno- ści od wagi zwierząt</small> | 2—2.50 <small>w zależno- ści od wie- ku zwie- rzęcia</small> | a) Pozatem opla- cają 20 gr. odsztu- ki nierogac. na ubezp. trychin. a otrzymaną sumę rzemieśl. sami dy- sponują. b) rzeźnicy żydzi opłac. od zł. 2 do 5 na rzecz Gminy Wyznan. i od zł. 1 do 2,50 na rzecz rzeźni za ubój no- cny w sobotę |
| Mszczonów . . | 5.— | 3.— | 5.— | 2.— | Pozatem oplatą 10% wysokości o- platy za ubój na bezrob., oraz za plombowanie skór, (cielę) od 10 gr. (krów) do 25 gr. za sztukę. |
| Żyrardów . . | 10.— | 6.— | 6.— | 3.— | |
| Blonie | 9.— | 5.50 | 5—7 | 1 — 2 | |
| Ciechanów . . | 5.— | 3.— | 4.— | 1.— | |
| Gąbin | 5.— | 3.50 | 6.— | 1.— | |
| Gostynin . . . | 4.— | 3.— | 3 — 6 | 1.50 | |
| Grójec | 4.— | 3.— | 3.— | 1.— | |
| Warka | 4.— | 3.— | 4.— | 1.50 | |
| Mogielnica . . | 3.— | 2.50 | 1.50 | 1.50 | |
| Góra Kalw. . . | 4.— | 3.— | 3.— | 1.50 | |
| Żychlin | 4.50 | 4.— | 5.— | 2.— | |

| Siedziba Rzeźni | Opłata pobierana za ubój | | | | UWAGI |
|--------------------|---------------------------|----------------|--------|--|---|
| | krowy, buhaja, wołu | jało- wizny | świń | cieląt, kozy, owiec i baranów | |
| | zł. | zł. | zł. | zł. | |
| Lipno | — | — | — | — | |
| Dobrzyń n/W. | 4.— | — | 4.— | 1.25 | |
| Łowicz | 6.— | 5.— | 5.— | 2.— | |
| Maków Maz. | 4.50 | 4.— | 4.50 | 2.— | |
| Różan n/W. . . | 9.— | 8.40 | 9.20 | 2.05 | |
| Kałuszyn . . . | 5.20 | 5.20 | 5.20 | 1.70 | |
| Mińsk Mazow. | 5.— | 5.— | 5.— | 1.50 | |
| Mława | 6.50 | 5.— | 5.— | 1.50—3 | Ponadto za oplom- bowanie każdej skóry zwierzęcej pobiera się gr. 25. |
| Nieszawa . . . | 4.50 | 4.50 | 4.50 | 1.— | |
| Aleksandrów K. | 4.50 | 4.50 | 4.50 | 1.— | Ponadto 10% na bezrobocie i za plombowanie skó- ry gr. 10 |
| Ciechocinek . . | 6.— | 4.25 | 6.— | 2.25 | |
| Radziejów . . . | 4.50 | 1.50 | 4.50 | 1.50 | |
| Wyszogród . . . | 7.— | — | 8.— | 2.90 | |
| Płock | 5.50 | 4.— | 5.50 | 2.— | |
| Płońsk | 3.60 | 3.60 | 3.60 | 1.20 | Ponadto za plom- bowanie skór po gr. 20 od szt. jak również opłaty ry- tualne na rzecz Gminy żyd. od 3 do 7 zł. |
| Przasnysz . . . | 6.— | 4.— | 5.— | 1.— | |
| Chorzele | 3.60 | 3.60 | 4.— | 0.80 | |
| Serock | 4.80 | 4.80 | 4.80 | 2.40 | |
| Pułtusk | 6.— | 4.— | 5.00 | 2.— | |
| Nasielsk. | 5.— | 5.— | 5.— | 1.50 | |
| Wyszaków n/B. | 5.— | 4.— | 4—5.50 | 1.50 | |
| Rawa Mazow. | 5.— | 3.50 | 5.50 | 2.— | |
| Nowe Miasto n/P. | 4.50 | 4.— | 4.50 | 2.— | |
| Rypin. | 10.— | 6.— | 5—7 | 1.— | |
| Dobrzyń n/Drw. | 8.— | 3,75—6 | 5—6 | 1.75 | |

| Siedziba Rzeźni | Opłata pobierana za ubój | | | | UWAGI |
|--------------------|----------------------------------|-----------------------|-------------|---|---|
| | krowy, buhaja, wołu zł. | jało- wizny zł. | świń zł. | cieląt, kozy, owiec i baranów zł. | |
| Radzymin . . . | 6.— | 6.— | 7.— | 2.30 | Ponadto rzeźnicy żydzi opłacają na rzecz Gminy żydowsk. od bydła po zł. 7.— za sztukę i od cieląt po zł. 2.— za sztuk. Do tych opłat dolicza 10% na konserwację wozów rzeźnych. Pozatem pobierana jest opłata na rzecz Dyrekcji rzeźni Miejskiej W-wie w sumie zł. 4,50 manipul. w związku z zezwolen. znakowania stempl. warsz. zł. 1.— na wypadek trychin. zł. 1.—. |
| Wołomin . . . | 6.50 | 6.50 | 4.50 | 1.50 | |
| Sierpc . . . | 3.— | 3.— | 3.40 | 0.75 | |
| Żuromin . . . | 4.— | 4.— | 3.20 | 1.— | |
| Raciąż . . . | 4.— | 4.— | 3.— | 1.— | |
| Skierniewice . . . | 6.— | 6.— | 6.— | 2.50 | |
| Sochaczew . . . | 6.— | 4.— | 5.— | 2.— | |
| Otwock . . . | 5.— | 5.— | 4.— | 1.50 | |
| Nowy Dwór . . . | 7.— | 5.50 | 5.— | 2.— | |
| Zakroczym . . . | 7.— | 7.— | 6.— | 1.75 | |
| Piaseczno . . . | 6.— | 3.— | 5.— | 1.50 | |
| Pruszków . . . | 6.40 | 5.50 | 6.40 | 2.50 | Ponadto rzem, żydzi płacą od 2 do 5 zł. za szt. Rzeźn. trzody chlew. na kasę ubezp. przeciw trychin. po 50 gr. od szt. |
| Włocławek . . . | 7.— | 5.— | 6.50 | 2.50 | Dodatkowych opłat prócz państw. podat w wysokości zł. 1.— i opłatę na wypadek trychin Rzeźnia nie pobiera. |

| Siedziba Rzeźni | Opłata pobierana za ubój | | | | UWAGI |
|--------------------|----------------------------------|-----------------------|-------------|--|---|
| | krowy, buhaja, wołu zł. | jało- wizny zł. | świń zł. | cieląt kozy, owiec i baranów zł. | |
| Brześć Kuj. . | 4.50 | 3.— | 4.50 | 2.50 | Opłata na wy- padek trychin i innych chorób u zwierząt po zł. 1. — od szt. od cieląt po 25 gr. |
| Kowal . . . | 6.— | 4.50 | 5.— | 1.75 | |

Pozatem jeżeli weźmiemy pod uwagę, że rzemiosło rzeźnicze, ze względu na dostosowanie się do wymagań miejscowego rynku, bije w większości sztuki drobne, wysoki koszt uboju podnosi znacznie cenę mięsa i powoduje zmniejszenie osiągalnego zysku. Na zmniejszenie się zysku ma także wpływ sprawa wysokich opłat pobieranych przez Gminy Wyznaniowe od t. zw. rytualnego uboju. Ze względu na zdobycie konsumenta, rzemieślnicy obniżając ceny prowadzą nieraz bardzo ostrą konkurencję i aczkolwiek mięso z uboju rytualnego winno być droższe (wpływ — dodatkowe opłaty) prawie wszędzie sprzedawane jest w jednej cenie z mięsem uboju zwykłego.

Cena mięsa wołowego na całym terenie woj. Warszawskiego w roku sprawozdawczym wynosiła od 0,80 do zł. 1, wieprzowego od 0,90 do 1.— zł., cielęciny zł. 1,20.

Należy jednak zaznaczyć, że ceny powyższe w ciągu roku 1934 ulegały wahaniom i ostatecznie w porównaniu z cenami roku 1933 znacznie spadły.

Nadto w tych samych miejscowościach dają się zauważyć niejednolite ceny i rozpiętość ich nieraz dochodzi od 10 do 30 groszy za kg.

Poniższa tabelka ilustruje przeciętne ceny mięsa jakie kształtowały się w 1934 r. na terenie m. Włocławka, opracowana na podstawie danych Komisji Cennikowej przy tut. Cechu Rzeźników i Wędliniarzy.

| Nazwa mięsa lub przetworu | Rok 1933 | Cena za kg. sprzedaż detaliczna | | | | U w a g i |
|------------------------------|-------------|------------------------------------|-------------|-----------|-------------|---|
| | | r o k 1934 | | | | |
| | | o k r e s | | | | |
| | | od 12.V | od 7.VII | od 1.X | od 1.XII | |
| wieprzowina I gat. | 1,40 | 1,30 | 1,20 | 1,— | 0,90 | Wołowina i cielęcina ko- szerna mimo cen. zł. 1,20 za kg. sprze- dawana jest po 1.— zł. i i niżej. |
| „ II „ | 1,— | 1,— | 0,90 | 0,80 | 0,80 | |
| wołowina zwykła | 1,— | 1,— | 1,— | 1,— | 1,— | |
| „ koszerna | 1,20 | 1,20 | 1,20 | 1,20 | 1,20 | |
| cielęcina I gat. | 1,20 | 1,— | 1,— | 1,— | 1,— | |
| „ koszerna | 1,20 | 1,20 | 1,20 | 1,20 | 1,20 | |
| ślonina | 2,— | 1,80 | 1,60 | 1,60 | 1,20 | |

Poważny wpływ na zmniejszenie się zyskowności warsztatów rzeźnickich miały poniesione w roku sprawozdawczym straty na tłuszczach zmagazynowanych w 1933 r. kiedy cena była wyższa o 80 gr. na kg. (40%). Tłuszcze te były zmagazynowane z przyczyny nadmiaru produkcji na tuł. rynkach i braku zbytu (tłuszcze zastępowano masłem jako obecnie dostępnem i rozmaitemi tłuszczami roślinnemi, jak również skurczyło się zapotrzebowanie ludności wiejskiej).

W roku sprawozdawczym zanotowano, że ludność wiejska, która w latach ubiegłych była głównym odbiorcą tłuszczów, w pewnej mierze ograniczyła konsumpcję, względnie zaspakała swe potrzeby ubijając żywiec na miejscu z uwagi na niską jego cenę sprzedażną.

Stan zatrudnienia utrzymał się w ilości roku 1933. Płace czeladnicze utrzymały się również z niewielkimi odchyleniami i wynoszą od 15 do 20 zł. tygodniowo i utrzymanie.

Rzeźnictwo, surowiec nabywa płacąc wyłącznie gotówką, sprzedając również częściowo za gotówkę, w części na kredyt na t. zw. książki, wydawane drobnym konsumentom. Wyplacalność klientów jest naogół niezadawalająca, to też przeprowadzana jest staranna selekcja, by zapobiec ponoszeniu większych strat.

Jak z powyższych zestawień oraz wywodów wynika zyskowność, która w pierwszym rządzie ma wpływ na zmianę konjunktury gospodarczej danego zawodu, w rzeźnictwie nie

zwiększyła się, a raczej się zmniejszyła, a tem samem stan rzemiosła uległ pogorszeniu.

Ważnem także zagadnieniem dla zawodu rzeźnickiego jest sprawa poboru podatku przemysłowego od obrotu.

Rzemiosło wysuwa konieczność poddania przez Władze Skarbowe rewizji dotychczasowego sposobu pobierania podatku przemysłowego i jako postulat do zrealizowania, wysuwa pobieranie tegoż podatku w rzeźni od wagi każdej sztuki ubijanej. Rzemiosło jest zdania, że podobny sposób poboru podatku nie tylko nie stawia Władz Skarbowych przed ewentualnością jakiegokolwiek ryzyka, ale wprost przeciwnie, zapewnia natychmiastową ściągalsność, nie nasuwa konieczności egzekwowania zaległych podatków, które dzisiaj w wielu wypadkach są nieściągalne. Rzemiosłu zaś ułatwiłoby to uwzględnienie w kalkulacji właściwych swoich kosztów, co usunęłoby możliwość konkurowania cenami i obniżania ich niepomierne.

Dotychczasowy system pobierania podatku w formie ryczałtowej, był bardzo krzywdzący dla omawianego zawodu, dlatego też rzemiosło rzeźnicze i wędliniarskie na wszystkich swoich zjazdach i zebraniach domagało się wyłączenia ich z pod wymiaru podatku w formie ryczałtu.

Również wymiar podatku dochodowego, dla zawodu rzeźnickiego jest zbyt wysoki, gdyż wobec tego, że gros warsztatów rzeźniczych woj. Warszawskiego jest drobnych i z tych względów nieprzygotowanych do prowadzenia ksiąg handlowych, podatek ten zostaje im wymierzany wg. norm średniej dochodowości w wysokości 8% sumy obrotu. Jest to norma zbyt wysoka, a pozatem obliczana często od obrotów nieistotnych. Natomiast warsztaty prowadzące księgi handlowe wykazują maksimum 5% dochodu. Przez to zdaniem rzemiosła najwyższa norma dochodowości winna wynosić 5%.

Na podniesienie stanu gospodarczego rzemiosła rzeźnickiego w pierwszym rzędzie miałyby wpływ zorganizowanie składnicy skór surowych i odpadków poubojowych, gdyż produkty te posiadają dla ogólnokrajowej gospodarki ważne znaczenie i oprócz podniesienia stanu warsztatów rzeźniczych, przyczynić się mogą do rozbudowy wielu naszych gałęzi przemysłu, bowiem w handlu światowym partycypują poważnymi cyframi.

Należy zaznaczyć, że sprawa zorganizowania składnicy skór surowych znalazła całkowite zrozumienie zainteresowa-

nego rzemiosła, nie można natomiast przewidzieć w jak długim czasie zostanie ona zrealizowana ze względu na cały szereg przeszkód na jakie rzemiosło napotyka w swych zamierzeniach.

Zawód **Wędliniarski**, nierozzerwalnie związany z zawodem rzeźnickim przeżywa w roku sprawozdawczym te same momenty destrukcyjne, jakie wskazane zostały i dokładnie omówione w zawodzie rzeźnickim. Jedną z poważniejszych przyczyn pogłębienia się stanu gospodarczego jest zmniejszenie się konsumpcji spowodowane spożywaniem przez społeczeństwo w większej ilości nabiału i drobiu, których cena w roku sprawozdawczym była niska i przez to produkty te były dostępne dla szerszych warstw konsumentów.

Ceny za wyroby wędliniarskie w roku sprawozdawczym zaznaczyły się dalszym spadkiem i wynosiły przeciętnie: kielbasa zwyczajna od 1,20 do 1,40 za kg., szynka gotowana od 2,20 do 2,60 za kg. W porównaniu zatem z rokiem 1933 ceny spadły, gdyż wynosiły — kielbasa zwyczajna od 1,80 do 2 zł. za kg., szynka od 3 do 4 zł. za kg. W procentach spadek wyraża się od 30 do 35%.

Poniższa tabelka ustalona na podstawie cenników Cechu Rzeźników i Wędliniarzy w Włocławku wykaże wahanie się cen rozmaitych gatunków wędlin w roku 1934 i różnicę z cenami roku 1933.

| Nazwa przetworu | Cena w kilogramach, sprzedaż detal. | | | | |
|---------------------|-------------------------------------|----------------------------|---------------------|-------------------|---------------------|
| | IV kw. 1933 r. | w czasie od 12. V. 1934 r. | w czasie od 7. VII. | w czasie od 1. X. | w czasie od 1. XII. |
| Boczek wędz. gotow. | 2.— | 2.— | 2.— | 1.80 | 1.60 |
| Szynka wędz. gotow. | 4.— | 3.60 | 3.20 | 3.— | 2.80 |
| Polędwica wędzona | 4.— | 3.80 | 3.80 | 3.60 | 3.40 |
| Salcesony i roladki | 2.— | 1.80 | 1.80 | 1.60 | 1.60 |
| Kielbasa zwyczajna | 2.— | 1.80 | 1.70 | 1.60 | 1.40 |
| Kielbasa węgierska | 2.60 | 2.40 | 2.30 | 2.20 | 2.— |
| Serdelki | 2.80 | 2.60 | 2.40 | 2.20 | 2.— |
| Kaszanka jęczmien. | 0.50 | 0.50 | 0.50 | 0.50 | 0.40 |
| Kaszanka gryczana | 0.80 | 0.80 | 0.80 | 0.80 | 0.80 |

Oczywiste, że w każdej miejscowości mimo ustalonych cen, rzemieślnicy konkurują między sobą cenami.

W zawodzie tym silną konkurencję stwarzają nielegalne warsztaty, których produkcja w pierwszym rzędzie znajduje

zbyt w drobnych sklepikach i na targach na rozmaitego rodzaju straganach, często urągającym wszelkim przepisom higieny.

Mimo, że rozporządzenie Ministra Spraw Wewnętrznych z dnia 30.VI.1932 r. o dozorze nad mięsem i przetworami mięsnymi, zabrania sprzedaży na straganach, targach i jarmarkach, jak również każe przestrzegać by wędliny niewyrabiane przez osobnika je sprzedającego, zaopatrywane były w plomby warsztatu wytwórczego, przepisy te, przez odpowiednie Władze ściśle przestrzegane nie są, co ułatwia zbywanie produkcji rzemiosła nielegalnego.

Rzemiosło wędliniarskie stoi w przededniu rozwiązania zagadnienia zasadniczej wagi, od którego uzależnione jest istnienie wielu warsztatów, a mianowicie domaga się ewentualnego znowelizowania wyżej omawianego Rozporządzenia, wysuwając w pierwszym rzędzie:

- 1) zniesienia postanowienia zakazującego łącznej sprzedaży mięsa i wędlin, przy zachowaniu odpowiednich warunków higienicznych,
- 2) zmianę przepisów, które utrudniają lub uniemożliwiają pracę i rozwój istniejących warsztatów.

Rzemiosło rzeźnicze i wędliniarskie woj. Warszawskiego w roku sprawozdawczym na Zjeździe zwołanym przez Izbę, uchwaliło cały szereg rezolucyj, których zrealizowanie przyniosłoby pożądane polepszenie sytuacji.

Jednym z najważniejszych to:

- a) połączenie rzemiosł rzeźnictwo i wędliniarstwo, i uznanie ich za jeden zawód rzeźniczo-wędliniarski, gdyż w życiu podział taki nie istnieje,
- b) zabronienie sprzedaży wędlin w sklepach kolonjalno-spożywczych,
- c) przestrzeganie zakazu sprzedaży mięsa i jego przetworów na targach, odpustach, placach, straganach i ulicach oraz w handlu domokrażnym;
- d) by w Komisjach sanitarnych lustrujących warsztaty rzeźniczo-wędliniarskie, brał udział lekarz weterynarii i lekarz medycyny oraz przedstawiciel zawodu rzeźniczo-wędliniarskiego.

Zagadnienie podatkowe w tym zawodzie wymaga także pewnego rodzaju uporządkowania, a mianowicie w pierwszym

rzędzie w sprawie wykupywania świadectw handlowych przy posiadaniu świadectw przemysłowych. Obciążenie z tytułu konieczności wykupywania 2 świadectw, często nawet w wypadkach znajdowania się sklepu w obrębie posesji, w której znajduje się warsztat, pociąga za sobą nadmierne podniesienie ceny produkcji co siłą rzeczy obniża zysk rzemieślnika.

W zawodzie **Piekarskim** liczącym na terenie woj. Warszawskiego **1557** zarejestrowanych warsztatów w roku sprawozdawczym zaznaczyło się dalsze pogorszenie stanu gospodarczego.

Konsumpcja, a tem samem i produkcja we wszystkich ośrodkach zmniejszyła się około 30% w stosunku do roku 1933. Wpływ na to jak zresztą i w latach poprzednich ma w pierwszym rzędzie coraz bardziej stosowane wypłacanie zasiłków bezrobotnym kuponami żywnościowymi. Konkurencję z tego tytułu odczuwa się silniej lub słabiej w zależności od terenów więcej lub mniej uprzemysłowionych, na których liczba bezrobotnych jest proporcjonalnie wysoka.

Pozatem silną konkurencję stwarza t. zw. pieczywo wiejskie w szczególności razowe, pochodzące z wypieku nielegalnego znajdujące w miastach chętnych nabywców wśród mniej zamożnych sfer społeczeństwa, które tym rodzajem pieczywa w przeważającej części zaspakaja swoje potrzeby.

Nielegalnych warsztatów miejskich w zawodzie tym jest b. niewiele, ze względu na trudność ukrycia takiego warsztatu jakim jest piekarnia.

Naogół w zawodzie piekarskim jest silnie rozwinięty handel domokrażny pieczywem, ostateczne więc zakazanie tegoż jest jedną z żywotniejszych potrzeb i żądań rzemiosła piekarskiego. Pieczywo sprzedawane domokrażnie pochodzi przeważnie z nielegalnych wiejskich piekarń.

Nie licząc spadku produkcji ceny pieczywa niewspółmiernie spadły w stosunku do cen mąki i innych surowców.

Jak to już omówiono w sprawozdaniu roku ubiegłego od czasu zniesienia reglamentacji cen i ze względu na pozyskanie rynku zbytu dla swoich wyrobów, piekarze obniżają ceny wprost niepoczytalnie, nie wliczając do kalkulacji nawet właściwych kosztów produkcji.

W ten sposób zmniejszając stale stopień zyskowności doprowadzili do stanu prawie zupełnego zubożenia i znaczna część warsztatów opiera cały swój byt na kredycie towaro-

wym udzielanym im przez kupców. Nie trzeba zatem zaznaczać, że mąka przez nich nabywana jest znacznie droższa od możliwej do nabycia za gotówkę w pierwszych źródłach zakupu. Całą więc winę nieutrzymywania cen w właściwej wysokości ponoszą sami piekarze. Należy także zaznaczyć, że Izba w swoim programie prac na rok 1933 przewidziała podniesienie jakości pieczywa, co też w całej rozciągłości udało się przeprowadzić, szczególnie jeśli chodzi o większe ośrodki. Przeprowadzając propagandę w tym kierunku, Izba powodowała się chęcią wzbudzenia w rzemieślnikach dobrze zrozumianego współzawodnictwa,

Mówiąc o obniżaniu cen pieczywa przez legalne warsztaty piekarskie, przytoczymy tabelkę, w której uwzględniono ceny, niektórych ośrodków woj. Warszawskiego. Z tabelki tej widać, że na całym terenie cena zarówno mąki jak i gotowego pieczywa jest niejednolita, i że w stosunku do roku 1933 spadła. Należy przytem zaznaczyć, że z cen podanych w tabelce, poszczególne warsztaty odstępowaly nieraz 10 do 15% w handlu nawet detalicznym, co należy zawsze mieć na uwadze przy analizowaniu cen zawartych w tabelce.

| Miejscowość | Cena mąki za 1 kg. | | | | Cena pieczywa za 1 kg. | | | |
|------------------------|--------------------|--------------------|--------------------|--------------------|------------------------|--------------------|--------------------|--------------------|
| | żytniej | | pszennej | | chleb żytni | | bułki | |
| | w II półr. 1933 r. | w II półr. 1934 r. | w II półr. 1933 r. | w II półr. 1934 r. | w II półr. 1933 r. | w II półr. 1934 r. | w II półr. 1933 r. | w II półr. 1934 r. |
| Grodzisk Maz. | 25 | 25 | 30 | 30 | 30 | 28 | 70 | 70 |
| Gąbin | 26 | 20 | 45 | 36 | 28 | 20 | 65 | 45 |
| Lipno | 23 | 22 | 32 | 29 | 28 | 26 | 70 | 60 |
| Łowicz | 23 | 23 | — | — | 23 | 23 | — | — |
| Aleksandrów K. | 24 | 24 | 32 | 28 | 28 | 28 | 80 | 80 |
| Płońsk | 30 | 23 | 43 | 33 | 30 | 23 | 55 | 45 |
| Przasnysz | 20 | 20 | 33 | 25 | 27 | 25 | 55 | 50 |
| Pułtusk | 24 | 22 | 45 | 28 | 26 | 25 | 60 | 45 |
| Wołomin | 26 | 23 | 35 | 30 | 30 | 28 | 70 | 50 |
| Sierpc | 21 | 21 | 25 | 25 | 25 | 25 | 40 | 40 |
| Skierniewice | 21 | 21 | — | — | 23 | 23 | — | — |
| Włocławek | 20 | 21 | 32 | 29 | 30 | 28 | 70 | 63 |

Jeżeli chodzi o zagadnienia podatkowe i ubezpieczeń społecznych to w roku sprawozdawczym nie nastąpiła żadna zmiana na lepsze i prawie wszystkie momenty omówione w sprawozdaniu roku ubiegłego nie straciły na aktualności.

Stan zatrudnienia w zawodzie tym zmniejszył się znacznie, natomiast płace czeladnicze utrzymały się na poziomie roku ubiegłego i wynoszą przeciętnie od 20 do 30 zł. tygodniowo, plus dodatek 2 kg. chleba dziennie. Oczywiście są ośrodki, w których płace powyższe są znacznie niższe, jak np.: w Skierniewicach, Lipnie i t. d., gdzie wynoszą od 2 do 2.50 zł. dziennie.

W końcu należy nadmienić, że piekarze produkty swoje dostarczają w przeważającej części t. zw. gospodom, którym z reguły udzielają kredytów, a wobec tego, że sklepy trzymające pieczywo zazwyczaj są b. biedne, wypłacalność ich jest niezadawalniająca i także przyczynia się do pogorszenia stanu rzemiosła piekarskiego.

Kuchmistrzostwo (13 zarejestrowanych warsztatów) i **Piernikarstwo** (7 zarejestrowanych warsztatów) ze względu na ich liczebność i rozmieszczenie po całym terenie działania Izby nie mają wpływu na kształtowanie się stosunków gospodarczych rzemiosła.

GRUPA SKÓRZANA.

Grupa skórzana, która liczy 8434 zarejestrowanych warsztatów w roku sprawozdawczym w porównaniu do innych zawodów odczuła pogorszenie się sytuacji w stopniu najsilniejszy. Aczkolwiek w pewnych zawodach tej grupy, jak np.: szewctwie i cholewkarstwie ilość produkcji wzrosła, to ze względu na wzrost liczby warsztatów chałupniczych nie zasiłowała ona legalnych warsztatów, lecz przeszła całkowicie do warsztatów chałupniczych bądź nielegalnych.

Rymarstwo (561 warsztatów) produkcja którego obliczona jest przeważnie na klientelę rolniczą, w roku sprawozdawczym wobec niezmiennych warunków rolnictwa nie odczuła poprawy sytuacji gospodarczej, wprost przeciwnie stan jego dalej się pogłębił. W zawodzie tym, szczególnie po wsiach, nastąpił wzrost ilości warsztatów nielegalnych, które pokrywają prawie w całości niewielkie zresztą potrzeby rol-

nictwa, ograniczające się w przeważnej części do reperacji. Niewielki tylko odsetek zaopatruje się w uprząż i inne przybory w warsztatach miejskich.

Z tej więc przyczyny warsztaty miejskie w wielu wypadkach zmuszone są szukać innych źródeł dochodu i przerzucają się na nowe działy produkcji, jak wyrób walizek ze skóry i różnych imitacji skór.

Surowce potrzebne dla produkcji tego zawodu, w roku 1934 zaznaczyły się znacznym spadkiem cen, jak również spadły ceny gotowych wyrobów, może nawet w stopniu silniejszym. Na niektórych natomiast terenach, ze względu na minimum cen osiągniętych już w roku 1933, ceny te utrzymały się i są znacznie niższe od niżej podanych.

Przeciętne ceny wynoszą: za komplet uprząży roboczej od 60 do 100 zł., za półszorki od 35 do 70 zł.

Sprzedaż odbywa się wyłącznie za gotówkę.

Ze względu na minimum prac w warsztatach, zatrudnienie prawie nie istnieje, a płace czeladnicze są b. niskie. Przeciętnie wynoszą od zł. 1— do 2.50, maksimum do 3 zł. dziennie

Jedynym ratunkiem dla omawianego zawodu, jest stworzenie wspólnych organizacyj o charakterze spółdzielni wytwórczych i w ich imieniu ubiegać się o większe dostawy, jak np. dla wojska i innych.

Szewctwo najliczniejszy zawód nie tylko grupy skórzanej ale spośród wszystkich zawodów reprezentowanych na terenie woj. Warszawskiego, liczy **6708** zarejestrowanych warsztatów i przeżywa stale pogłębianie się warunków gospodarczych. Stan materialny prawie wszystkich szewców jest b. ciężki, a wpływ na to ma szereg przyczyn, które poniżej choć pobieżnie zostaną omówione.

Warsztaty szewckie woj. Warszawskiego naogół są drobne i trudne do zorganizowania. Ogromną konkurencję stwarzają im nielegalne warsztaty, których jednak liczba w roku sprawozdawczym nie powiększyła się, a może nawet nieznacznie zmniejszyła przez częściowe uzyskanie kart rzemieślniczych, albo w przeważnej części przekształcając się w warsztaty chałupnicze, których wzrost jest znaczny. Dość wspomnieć, że b. wielki odsetek warsztatów legalnych t. j. posiadających karty rzemieślnicze właściwie jest warsztatami chałupniczymi.

Chałupnictwo szewckie uprawiane jest nągminnie. Wszyscy prawie czeladnicy, pomocnicy, a nawet młodzież pragnąca pracować w rzemiośle szewckim, z braku pracy w warsztatach legalnych skupia się w chałupnictwie, które aczkolwiek daje minimalne zyski przy maksimum pracy, jednak tej pracy w mniejszym lub większym zakresie dostarcza. To też najbardziej szkodliwym objawem dla życia gospodarczego samostnych warsztatów szewckich, jest chałupnictwo i wymaga zatem uporządkowania o co stale domaga się ogół rzemiosł zainteresowanych.

Należy zaznaczyć, że chałupnicy pracą swoją przyczyniają się jedynie do polepszenia bytu pewnych jednostek (nakładców). Nakładcy ci na każdym terenie potrafili tak opanować rynki, że całkowicie uzależnili od siebie chałupników, a posiadając kapitał, są trudnym do zwalczenia konkurentem legalnych warsztatów, które nie znajdują rynku zbytu dla swojej naogół minimalnej produkcji.

Chałupnictwo szewckie dostarcza obuwia bądź to do miejscowych sklepów galanteryjnych, które z reguły prowadzą dział obuwniczy, bądź też hurtownikom także nie wspólnego z szewctwem nie mającym. Należy wspomnieć, że z samego terenu m. Włocławka w roku sprawozdawczym przeciętnie wywożono miesięcznie około 60,000 par obuwia pochodzącego wyłącznie z produkcji chałupniczej.

Przedsiębiorcy ci odpowiednio zorganizowali wytwórczość chałupniczą i najczęściej prowadzonym systemem jest powierzenie prac t. zw. brygadzystom, którzy z kolei rozdzielają pracę między drobnych chałupników. Oczywiście, że sposób ten wpływa na dalszą obniżkę zysków chałupników, tak że w rezultacie są one bardzo niskie. Chałupnik brygadzista za całkowite wykonanie 1 pary męskiego obuwia otrzymuje przeciętnie od zł. 2 do 2,50, za damskie pantofle szpilek — 1.80 do 2.20, dziecinne na żelaznych kopytach od zł. 1.— do 1.50. Do wykonania musi dodać kopyta zakupione na własny koszt. Oczywiście, że są miejscowości, w których płaca chałupników jest znacznie niższa, w szczególności chałupników wiejskich. Naogół w porównaniu z rokiem 1933 płace obniżyły się. Brygadzista ze swej strony w ten sposób organizuje pracę, że w zasadzie dzieli wykonanie obuwia, oddając jednym chałupnikom do wykonania samo zbicie, natomiast całkowite wy-

kończenie pozostawia sobie lub powierza innym. Za samo zabicie 1 pary męskiego obuwia, chałupnik otrzymuje od zł. 1.15 wzwyż zależnie od miejscowości i obowiązany jest dodać tekturę, szpilki i przędzę, otrzymuje tylko gotowe przykrojone spody i cholewki. Chałupnik-zbijacz bardziej popularny typ, pracując po 12 godzin dziennie może wykonać 2 do 3 par obuwia.

Po tym bardzo pobieżnem omówieniu chałupnictwa w szewctwie, należy przejść do innych zagadnień, które w niemniejszy sposób przyczyniają się do zubożenia rzemieślników szewców. Aczkolwiek dobrze jest znaną konkurencją jaką sprawia fabryka „Bat'a” i reszta fabryk mechanicznego obuwia, nie od rzeczy będzie wspomnieć, że z roku na rok konkurencja ta przybiera ostrzejsze formy, czy to przez prowadzenie warsztatów reperacyjnych, które odbierają podstawowy dochód samoistnych warsztatów szewckich, czy też przez udostępnienie klienteli nabywania gotowego obuwia, czego rzemieślnik przy braku kapitałów obrotowych skutecznie nie może. Poza tem sposobem fabrycznym wyrabiane jest masowo obuwie płócienne i gumowe, które jest tanie, estetyczne i wobec tego znajduje licznych odbiorców wśród wszystkich prawie sfer społeczeństwa.

Gros klienteli warsztatów szewckich stanowi mieszczaństwo, gdyż klientela wiejska albo zaopatruje się w obuwie w wiejskich nielegalnych warsztatach, lub w sklepach, które specjalnie licząc na tą klientelę, trzymają tandetę pochodzącą z produkcji warsztatów chałupniczych wiejskich i miejskich.

Jak z powyższego wynika, cały szereg przyczyn złożył się na zmniejszenie produkcji legalnych warsztatów szewckich w 1934 roku. Wraz ze zmniejszeniem się produkcji nastąpiła obniżka cen obuwia, w granicach od 13 do 20%, natomiast surowce spadły w granicach od 10 do 15%, a na wielu terenach utrzymały się w wysokości roku 1933.

Przeciętne ceny poszczególnych rodzajów obuwia przedstawiają się następująco: kamasze męskie od 10 do 15 zł., pantofle męskie od 8 do 10 zł., pantofle damskie od 7 do 13 zł., obuwie dziecinne od 2 do 4 zł. za parę.

Sprzedaż odbywa się za gotówkę i na raty bądź to na r-k otwarty, bądź pokryte weksłami.

Stan zatrudnienia w zawodzie tym utrzymał się na poziomie roku 1933, jednak praca nie jest stała i odbywa się w pewnych tylko okresach.

Pracownicy w większości otrzymują wynagrodzenie od ilości wykonanych par, co maksimum wynosi od 12 do 15 zł. tygodniowo przy ośmio godzinnym dniu pracy. Jeżeli natomiast otrzymują wynagrodzenie za pracę dzienną nieakordową, wynosi ona przeciętnie od zł. 1.50 do 3 maksimum.

W zawodzie szewckim napływu uczeni nie ma, gdyż z uwagi na małą zyskowność młodzież nie przejawia zainteresowania i chęci poświęcenia się temu zawodowi.

Aczkolwiek w tej chwili jest i tak już nadmierna liczba warsztatów, której wyrazem jest nadprodukcja, to jednak z uwagi na poziom zawodowy tego rzemiosła sprawa braku napływu uczeni do uprawnionych warsztatów, jak również niechęć tych ostatnich do ich przyjmowania, jest sprawą wagi zasadniczej. Groźna jest ona ze względu na to, że prawie cała młodzież szewcka pierwsze wiadomości z dziedziny tego zawodu otrzymuje w warsztatach nielegalnych, a częściej chałupniczych. W ten sposób powiększa już zgóry kadry przyszlých nielegalnych rzemieślników, których poziom uzdolnienia zawodowego będzie coraz to niższy. Przyczyną dla której młodzież skupia się raczej w warsztatach chałupniczych, jest możliwość szybszego zarobkowania. W warsztacie chałupniczym, produkującym z reguły tandetę i ograniczającym się nieraz do wykonywania pewnych tylko określonych czynności jak np. t. zw. pucowanie i t. p. zbędne jest kształcenie się przez dłuższy okres, tak że po pewnym już czasie młodzież przestaje być traktowana jako uczeń, a jako tańsza siła pomocnicza.

Zagadnienie znalezienia rynków zbytu dla produkcji legalnych warsztatów szewckich jest stałym przedmiotem prac Izby. Wobec coraz to większych trudności ze względu na nowy typ obuwia jakie wprowadziła intendtura t. j. but szyty drutem, do wyrobu którego niezbędne są kosztowne maszyny, na zakupienie których rzemiosło nie ma odpowiednich funduszów, należy ekspansję rzemiosła szewckiego woj. Warszawskiego zwrócić w kierunku zorganizowania eksportu, bądź to krajowego bądź też zagranicznego.

Mówiąc o dostawach dla wojska, nie można pominąć, że pod opieką finansową Zarządów Miejskich m. Makowa Maz. oraz Gąbina w 1934 roku szewcy tamt. na zasadach spółdzielczości wykonali obuwie dla wojska w następujących ilo-

ściach: Maków Maz. 5.000 par butów kawaleryjskich, Gąbin 3612.

Dla podjęcia natomiast jakichkolwiek wspólnych robót konieczne jest zorganizowanie składnic surowcowych i spółdzielni wytwórczych, co wymaga inwestowania kapitału, którego rzemiosło szewckie niestety nie posiada. O ile zatem dla zawodu tego zupełnie zbędne są kredyty indywidualne ze względu na brak pracy, o tyle konieczne jest uzyskanie większych kredytów na uruchomienie składnic i spółdzielni.

Bardzo ważnym zagadnieniem podnoszonym przez rzemiosło szewckie jako najbardziej zainteresowane w tym względzie to sprawa zwolnienia rzemieślników od wykupywania świadectw kat. IV-ej i oddzielnego opodatkowania w wypadku sprzedawania na targach i jarmarkach przedmiotów wyłącznie wyrobu własnego warsztatu.

W Cholewkarstwie — (1021 zarej. warszt.) sytuacja przedstawia się podobnie jak w zawodzie szewckim. W tej samej mierze rozpowszechnione jest chałupnictwo, które cały wzrost produkcji poprzez pośredników kupców i nakładców przyjęło do swoich warsztatów, pozbawiając legalnych rzemieślników pracy. Mimo to zawód ten ze względu na swoją małą w stosunku do szewctwa liczebność, dla którego przygotowuje półfabrykaty w postaci cholewek, w pewnej mierze znajduje się w lepszych warunkach od tegoż szewctwa.

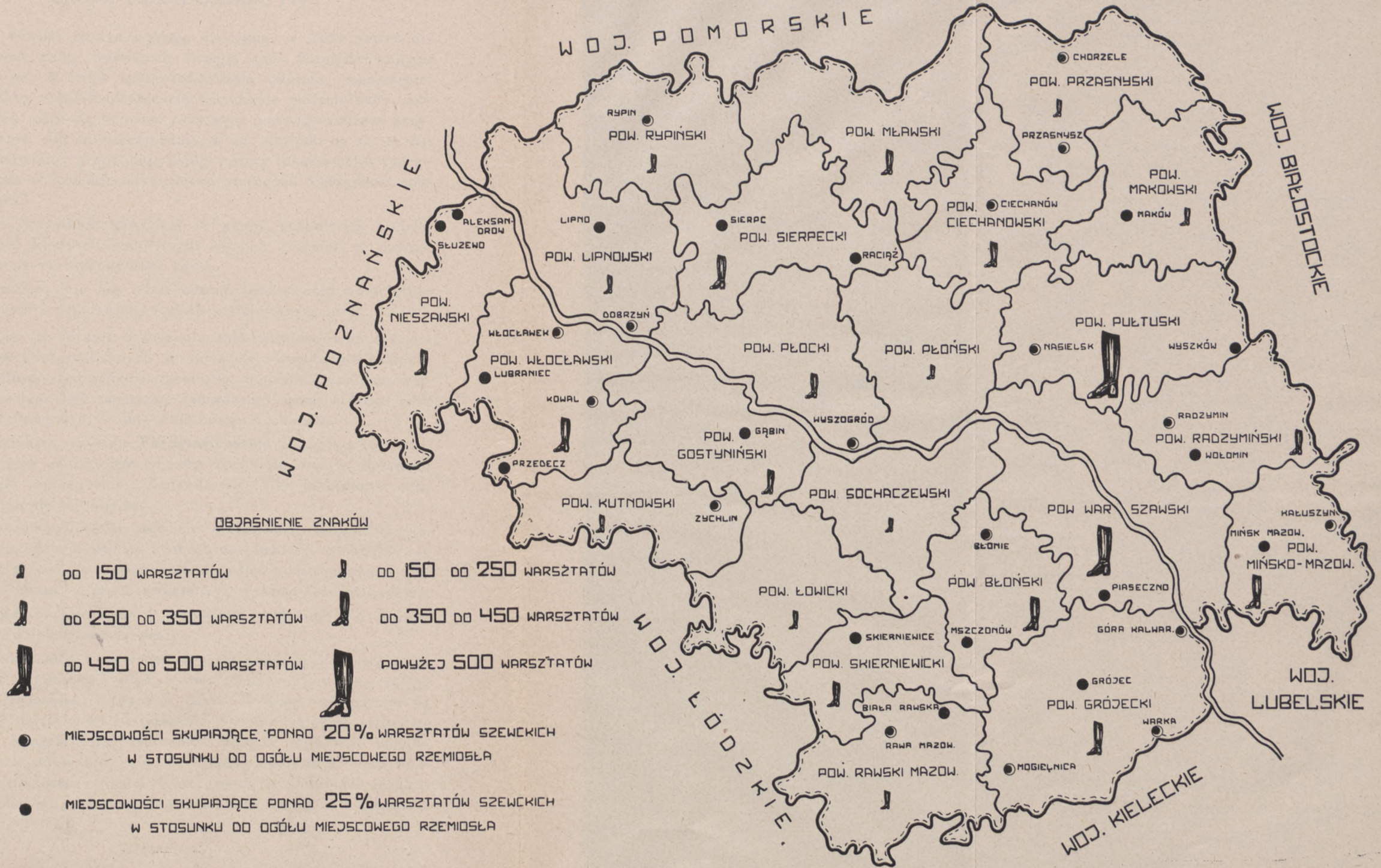
Rzemieślnicy cholewkarze wykonują pracę bądź to z surowców powierzonych, bądź też własnych.

Przeciętna cena 1 pary cholewek męskich giemzowych wraz z surowcami wynosi od 6 do 9 zł., chromowych od 3 do 4 zł. za wykonanie zaś wraz z dodatkami od 2 do 2.50. To są ceny pobierane w wypadku produkowania cholewek na potrzeby warsztatu rzemieślniczego. Jeżeli natomiast produkcja jest dla nakładcy-kupca to za wykonanie męskiej pary cholewek otrzymują od 1.10 do zł. 1.20.









Płace pracowników cholewkarzy wynoszą od 2 do 3 zł. dziennie, stan zatrudnienia niewielki.

Garbarstwo (86 zarej. warszt.) na terenie woj. Warszawskiego są to przeważnie drobne warsztaty, które dla całokształtu gospodarki rzemiosła okręgu Izby, nie mają większego znaczenia. To samo można powiedzieć o warsztatach **Introligatorskich** (49 warszt.) i **Siodlarskich** (18 warszt.).

ROZMIESZCZENIE WARSZTATÓW SZEWCKICH W OJ. WARSZAWSKIEGO
Z OZNACZENIEM MIEJSCOWOŚCI WIĘKSZEGO ICH SKUPIENIA.



OBJAŚNIENIE ZNAKÓW

- | | | | |
|---|---|---|--------------------------|
|  | OD 150 WARSZTATÓW |  | OD 150 DO 250 WARSZTATÓW |
|  | OD 250 DO 350 WARSZTATÓW |  | OD 350 DO 450 WARSZTATÓW |
|  | OD 450 DO 500 WARSZTATÓW |  | POWYŻEJ 500 WARSZTATÓW |
|  | MIEJSCOWOŚCI SKUPIAJĄCE PONAD 20% WARSZTATÓW SZEWCKICH W STOSUNKU DO OGÓŁU MIEJSCOWEGO RZEMIOŚLA | | |
|  | MIEJSCOWOŚCI SKUPIAJĄCE PONAD 25% WARSZTATÓW SZEWCKICH W STOSUNKU DO OGÓŁU MIEJSCOWEGO RZEMIOŚLA | | |

GRUPA USŁUG OSOBISTYCH.

W równej mierze z grupą skórzaną, a może nawet silniej, grupa usług osobistych licząca 1251 zarejestrowanych warsztatów, w roku sprawozdawczym odczuła pogorszenie. Mimo jakby ustabilizowania się warunków materialnych społeczeństwa, daje się w nim zauważyć pewnego rodzaju przyzwyczajenie się do oszczędzania, a ze względu na to, że zawody omawianej grupy dają usługi natury luksusowej w pierwszej mierze w tym kierunku zostaje zwrócona oszczędność społeczeństwa.

We wszystkich zawodach tej grupy, aczkolwiek nielicznych, ilość klientów zmniejszyła się, jak również w pewnej mierze ceny za wykonywane prace.

Pozatem daje się silnie odczuć konkurencję warsztatów nielegalnych i domokrażny sposób wykonywania prac.

Mimo, że sprawa otwierania zakładów zarówno fryzjerskich, jak i fotograficznych w niedziele i święta nie znalazła jednomyślnego zrozumienia rzemiosła, to jednak zdaniem większości, winno być zniesione zarządzenie mocą którego w/w zakłady muszą być w dniu świąteczne zamknięte.

Produkcja zawodu **Fotograficznego** liczącego 144 zarejestrowanych warsztatów w roku sprawozdawczym ilościowo nie uległa zmniejszeniu. Zmieniła się tylko jakościowo, oraz zmniejszyła się jej wartość.

Obecnie głównym zajęciem warsztatów fotograficznych są zdjęcia dowodowe, na których zarobek jest minimalny, ze względu, że cena w porównaniu do zdjęć pocztówkowych jest znacznie niższa, a praca związana z wykonaniem jednakowa.

Zdjęć pocztówkowych zwykłych wykonuje się bardzo niewiele, a luksusowych wcale.

Konkurencję w zawodzie tym stwarzają wykonawcy zdjęć typu „à la minute”, gdyż t. zw. „leicowcy” wobec całego szeregu wyjaśnień wydanych przez Władze, ograniczeni są w swojej działalności i najczęściej wysyłani są przez miejscowe zakłady fotograficzne. Natomiast zdjęcia typu à la minute, aczkolwiek zdawałoby się nie mogące odebrać klienta fotografowi, dającemu zdjęcia dobre, czynią to z dobrym rezultatem, odbierając klientelę mniej zamożną, która ze względu na

swoje upodobania do fotografii, stanowiła gros klienteli fotografów.

Ogólnie przyjęta opinia, że fotografia amatorska odbiera zyski zakładom fotograficznym jest mylna, gdyż o ile by całkowite wykończenie fotografii amatorskich powierzono wyłącznie zakładom, a nie sklepom z przyborami fotograficznymi, jak to ma miejsce dotychczas — zysk legalnych warsztatów powiększyłby się.

Prócz konkurencji zdjęć typu à la minute i sklepów z przyborami fotograficznymi, najostrzejszą konkurencję przedstawiającą się w obniżaniu cen, prowadzą legalne warsztaty między sobą, chcąc zwerbować liczniejszych klientów. Wobec tego, że w ten sposób osiągnięty zysk jest niewystarczający na najskromniejsze nawet potrzeby, zmuszeni są wydatnie powiększonymi obrotami uzupełniać sumę zysku do pewnej wymaganej granicy. W tym celu dalej obniżają ceny, byle zdobyć przewidzianą ilość pracy potrzebną do uzyskania minimum zysku. Jest to błędne koło konkurencji, z którego się już wydobyć trudno. Dość podać dla przykładu, że wykonują 12 sztuk, aczkolwiek gatunkowo gorszych zdjęć formatu dowodowego, za 90 groszy.

Ceny na przeciętne zdjęcia w zasadzie utrzymały się w wysokości 1933 roku, jednak w niektórych ośrodkach są poważne odchylenia.

Ceny te przedstawiają się następująco: za 6 sztuk zdjęć dowodowych od zł. 1.50 do 2.20, za 6 sztuk zdjęć pocztówkowych od 4 do 5.

Stan zatrudnienia w zawodzie tym jest minimalny, jak i w roku poprzednim, płace w wysokości roku 1933 od 2 do 3 zł. dziennie.

Napływu uczni brak, ze względu na niechęć rodziców, oddawania dzieci do zawodu, który dawniej był traktowany, jako jeden z zawodów najszlachetniejszych wymagający specjalnych zdolności i kwalifikacji, a obecnie wobec wykonywania go na ulicach i placach utracił i na powadze, i na poziomie zawodowym.

W zawodzie tym daje się odczuć potrzeba uzyskania długoterminowych kredytów na cele inwestycyjne t. j. na przystosowanie warsztatów do wymogów ostatniej techniki oraz na estetyczne urządzenie pracowni, co może wpłynąć na fre-

kwencję klientów. Również wysuwana jest koncepcja uzyskania kredytów na cele uruchomienia wojewódzkiej składnicy surowcowej przy woj. Cechu w Grodzisku Mazowieckim.

W **Fryzjerstwie** liczącym 1100 zarejestrowanych warsztatów, stan gospodarczy w roku sprawozdawczym pogorszył się w rozmiarach bardzo znacznych. Powodem, jak już wspomniano był rodzaj usług, jaki zawód ten oddaje, a które mogą być przez klientelę odbierane w mniejszym lub większym stopniu. To też ze względu na niezmienione warunki materialne społeczeństwa, a z uwagi na dalsze znaczne rozdrobnienie warsztatów, liczba czynności (produkcja) w nich dokonana uległa poważnemu zmniejszeniu.

Poza znacznym przyrostem zakładów legalnych, który od szeregu lat stale można zauważyć (na 1.I.1931 r. istniało — 765 warsztatów, na 1.I.1932 r. — 845, na 1.I.1933 r. — 980, na 1.I.1934 r. — 1068, na 1.I.1935 r. — 1100) ogromny wpływ na zmniejszenie się frekwencji w zakładach legalnych ma bardzo rozpowszechnione wykonywanie robót sposobem domokrażnym, oraz wzrost liczby nielegalnych warsztatów co w roku sprawozdawczym znacznie się nasiliło.

Właściciele warsztatów nielegalnych i domokrażni fryzjerzy rekrutują się przeważnie ze zwolnionych pracowników, samouków, a poza tem szczególnie jeżeli chodzi o dział fryzjerstwa damskiego, rozmaite kursy krótkoterminowe dla ludzi zupełnie fachowo nieprzygotowanych, dają znaczny odsetek pseudo-fryzjerów.

Działalność w/w osobników powoduje obniżkę cen, co zmusza legalne warsztaty do dostosowania się przynajmniej w pewnej mierze do cen pobieranych przez nieuprawnionych

Jeżeli chodzi o stan rzemiosła fryzjerskiego działu męskiego to przedstawia się on niemal tragicznie. Dział ten nie może się utrzymać samodzielnie i fryzjerzy zmuszeni są uprawiać jednocześnie dział fryzjerstwa damskiego, z którego można jeszcze osiągnąć jakiegokolwiek zyski.

Poza wpływami wyżej omówionymi, które przyczyniają się do pogorszenia stanu gospodarczego rzemiosła fryzjerskiego, zawód ten odczuwa jeszcze konkurencję zyletek, oraz różnych przyrządów do ondulacji, które w wielkim stopniu zmniejszają liczbę klienteli.

Liczba zatrudnionych pracowników w zawodzie fryzjerskim obu tych działów w zasadzie nie zmniejszyła się w porównaniu z rokiem 1933, są jednak drobniejsze ośrodki, w których nastąpiła znaczna redukcja.

Pracownicy fryzjerscy wynagradzani są dwojako, bądź to w formie stałych pensyj, bądź też na procentach.

W przeważającej większości płace ustalane są procentowo w granicach od 40 do 50%. Natomiast przy pensji stałej 2 do 3 zł. dziennie.

Napływ uczeni do tego zawodu jest znaczny, jednak mistrzowie nie przyjmują z obawy przed brakiem pracy i nieemożnością dostarczenia odpowiednich warunków praktyki. Większe natomiast zakłady w celu usłużenia klienteli, starają się zastąpić początkujących terminatorów, specjalnie zaangażowanymi chłopcami do usług, w stosunku do których nie mają żadnych obowiązków zawodowych. Należy jednak podkreślić, że ten sposób jest dla zawodu niebezpieczny, gdyż stwarza warunki sprzyjające przygotowaniu przyszłych samouków.

Należy jeszcze wspomnieć, o cenach pobieranych za poszczególne czynności. Warsztaty nielegalne oczywiście wykonują prace za ceny o wiele niższe, jak np. za golenie pobierają 10 gr. W zakładach zaś legalnych cena przeciętna wynosi od gr. 30 do 50 gr., za strzyżenie męskie od 30 do 70 gr., damskie od 30 do 70 gr., ondulacja od 50 do 1,50 zł. wówczas, gdy w nielegalnych za gr. 30.

III.

STAN LICZEBNY RZEMIOSŁA.

Ustalając stan liczebny rzemiosła woj. Warszawskiego w roku 1934, Izba Rzemieślnicza w Włocławku opierała się w pierwszym rzędzie na kartotece prowadzonej przez Izbę, której aktualność utrzymywana jest przy pomocy prowadzonych rejestrów wydanych kart rzemieślniczych, uzupełnianych co miesiąc przez poszczególne Starostwa zawiadomieniami o zmianach zaszyłych w tychże, jak również na wszelkich materiałach zebranych przy pomocy Cechów i Organizacji rzemieślniczych, kontrolerów Izby i poszczególnych rzemieślników.

Ustalona przez Izbę liczba 35.289 zarejestrowanych warsztatów rzemieślniczych, daleko odbiega od rzeczywistej liczby warsztatów woj. Warszawskiego, którą należy określić w przybliżeniu na 45.000. Mimo wielokrotnie stwierdzonego faktu, że aczkolwiek karta rzemieślnicza figuruje jako aktualna, dany warsztat od dłuższego nieraz już czasu nie istnieje, lub jeszcze zupełnie nie został uruchomiony, co mimo wpływu na zmniejszenie faktycznego stanu liczbowego, to jednak istnieje cała masa warsztatów nielegalnych, dotychczas nieuchwyconych, a które liczebnie znacznie przewyższają ilość warsztatów zlikwidowanych.

Umieszczona dalej tabela porównawcza liczby warsztatów rzemieślniczych, do liczby mieszkańców na danym terenie z uwzględnieniem liczby warsztatów na dzień 31. XII. 1930 r. i 31. XII. 1934 r. wykazuje przyrost zarejestrowanych warsztatów rzemieślniczych na terenie woj. Warszawskiego o $0,4\%$ w stosunku do ogółu mieszkańców. Biorąc pod uwagę, że liczba mieszkańców (2.114.886) ustalona na podstawie przeprowadzonego w dniu 9. XII. 1931 r. ogólnego spisu ludności, to w porównaniu z naturalnym przyrostem ludności ogólny przy-

rost zarejestrowanych warsztatów rzemieślniczych (0,4%) nie jest duży. Jeżeli natomiast wzięlibyśmy pod uwagę liczbę pracujących mieszkańców w innych dziedzinach, której to ściślejszej liczby niestety nie można uzyskać, okazałoby się, że przyrost rzemiosła jest znacznie większy w porównaniu z innymi gałęziami pracy, tembardziej, o ile do naszych obliczeń wzięlibyśmy pod uwagę także warsztaty nielegalne. Świadczy to jedynie o dalszem rozdrobnieniu warsztatów, które już z reguły na tut. terenie są drobne.

Dalej tabela ta wykazuje, że przeciętny przyrost warsztatów 0,4% maximum do 1% utrzymał się w liczbie ogólnej warsztatów w następujących powiatach: w Ciechanowskim (przyrost 0,5%), Mińsku Maz. (0,4%), Przasnyskim (0,5%), Rypińskim (0,4%), Skierniewickim (0,4%), Warszawskim (0,43%),

Natomiast w powiatach: Błońskim i Gostynińskim stosunek procentowy utrzymał się w wysokości roku 1930, co jak już zaznaczono jeżeli weźmiemy naturalny przyrost ludności przez okres 3 lat, to stan ten równać się będzie spadkowi procentowemu ilości warsztatów do ilości mieszkańców. Powiaty: Grójecki, Kutnowski, Lipnowski, Łowicki, Makowski, Mławski, Płocki, Płoński, Pułtuski, Rawski, Rypiński, Radzyński, Sierpecki, Sochaczewski i Włocławski zaznaczyły wzrost stosunku procentowego o mniejsze liczby jak przeciętny przyrost wojewódzki. Wylącznie powiat Nieszawski zaznaczył wzrost stosunku procentowego o 1,3%.

Jeżeli zaś rozpatrywać będziemy poszczególne miejscowości w danym powiecie to stwierdzić możemy, że przyrost stosunku procentowego najsilniejszy jest w miasteczkach małych, w których następuje coraz to większe rozdrobnienie warsztatów, jak również osiedlanie się rzemieślników z większych miast w mniejszych, do których produkcja fabryczna dociera w mniejszych ilościach.

Najsłabszy z reguły przyrost warsztatów zaznacza się w wsiach, gdyż tam właśnie skupia się znaczna ilość warsztatów nielegalnych, co siłą rzeczy wpływa na zmniejszenie liczby zarejestrowanych rzemieślników wiejskich.

Znaczny spadek procentowy przyrostu warsztatów zaznaczył się w Gąbinie o (0,4%), Lipnie (0,4%), Brześciu Kuj. (0,4%), Lubieniu (0,2%) i Sierpcu (0,1%).

Natomiast znaczny wzrost w Mogielnicy o (2,2%), Krośniewicach (1,2%), Żychlinie (1,1%), Dobrzyniu n/W. (2%), Makowie Maz. (1,8%), Kałuszynie (1,3%), Radziejowie (1,1%), Płońsku (1,1%), Przasnyszu (1,1%), Chorzelażach (1,61%), Nasielsku (1,2%), Białej Rawskiej (1,4%), Rypinie (1,4%), Dobrzyniu n/Drw. (1,3%) i Raciążu (1,1%).

Najciekawiej sytuacja ukształtowała się w powiecie Włocławskim, gdzie przyrost jest bardzo nieznaczny, bo wynosi 0,1%. W samym mieście Włocławku, aczkolwiek jest jednym z najżywoźniejszych ośrodków, stosunek procentowy utrzymał się w wysokości roku 1930, czyli właściwie nastąpił spadek. To samo zjawisko zaobserwowano w Chodczu oraz wsiach i osadach wiejskich. W Brześciu Kuj. i Lubieniu nastąpił spadek, w Kowalu i Przedczu zaznaczył się niewielki wzrost, natomiast bardzo znaczny zaznaczył się w Lubrańcu i wynosi 1,1%.

Powiat Łowicki zaznaczył równy przyrost i w mieście i w osadach wiejskich naogół bardzo nieznaczny (0,1%). Miasto Lipno mimo, że jest powiatowem, zaznaczyło znaczny spadek (0,4%), a w tymże powiecie Dobrzyń n/W. znaczny przyrost (2%). Powiat Gostyniński liczebnie nie rozwija się wcale jak również i gospodarczo, naogół we wszystkich jego ośrodkach nastąpił spadek.

Należy zaznaczyć, że zarówno wzrost, jak i spadek stosunku procentowego w poszczególnych miejscowościach czy ośrodkach, spowodowany jest miejscowemi warunkami gospodarczemi.

| Powiaty, miasta i gm. wiejskie | miesz. wg. spisu ludn. z dn. 9. XII. 1931 r. | warsztat.rzem.prow. na podst. kart rzem. wg. stan. na 31. XII. 30 r. | Stos. % warsztat. rzem. wg. stanu na 31 XII. 30 r. do liczb mieszkan. wg. spisu ludn. z 9 XII. 1931 r. | warsztat.rzem.prow. na podst. kart rzem wg. stanu na 31 XII 1934 r. | Stosun. % warsztat. rzem wg. stanu na 31 XII 34 r. do liczby miesz. wg. spisu ludn. z dn. 9. XII. 1931 r. |
|-----------------------------------|--|---|---|--|---|
| Ogółem woj. Warsz. | 2.114.886 | 27.877 | 1,3% | 35.289 | 1,7% |
| powiat Błóński . . . | 143.569 | 1.402 | 1,0% | 1.674 | 1,0% |
| w tem miasta: | | | | | |
| Grodzisk Maz. . . . | 15.678 | 329 | 2,1% | 381 | 2,4% |
| Błonie | 7.642 | 150 | 2,0% | 168 | 2,2% |
| Mszczonów | 5.523 | 315 | 5,7% | 338 | 6,1% |
| Żyrardów | 25.081 | 298 | 1,1% | 387 | 1,5% |
| wsie i osady . . . | 89.645 | 311 | 0,3% | 400 | 0,4% |

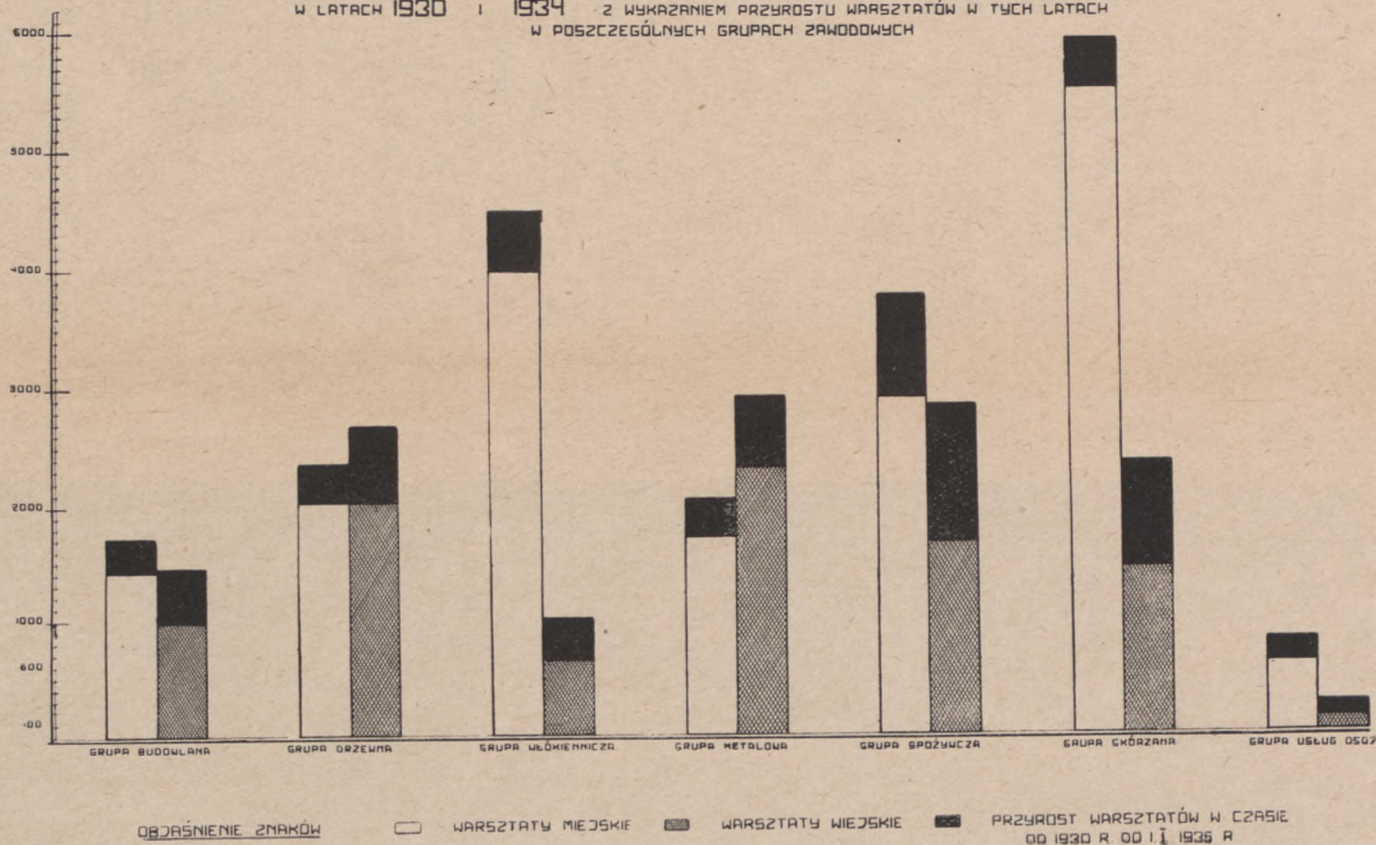
| Powiaty, miasta i gm. wiejskie | mieszk. wg spisu ludn. z dn. 9. XII. 1931 r | warsztat rzem. prow. na podstw. kart. rzem. wg. stan. na 31 XII.30 r. | Stos. $\frac{\%}{\%}$ warsztat. rzem. wg. stanu na 31. XII.30r do lic- by mieszk. wg. spi- su lud. z 9. XII.1931 | warsztat.rzem.prow. na podstw. kart. rzem. wg. stanu na 31. XII.1934 r. | Stosun. $\frac{\%}{\%}$ warsztat. rzem. wg. stanu na 31 XII 34r do liczby mieszk.wg.spis ludn. z dn. 9 XII.1931 r. |
|-----------------------------------|---|--|--|--|--|
| pow. Ciechanowski . | 78.987 | 893 | 1,1 $\frac{\%}{\%}$ | 1.245 | 1,6 $\frac{\%}{\%}$ |
| w tem miasta: | | | | | |
| Ciechanów | 13.954 | 569 | 4,1 $\frac{\%}{\%}$ | 722 | 5,1 $\frac{\%}{\%}$ |
| wsie i osady . . . | 65.033 | 324 | 0,5 $\frac{\%}{\%}$ | 523 | 0,8 $\frac{\%}{\%}$ |
| pow. Gostyniński . . | 81 572 | 1.208 | 1,5 $\frac{\%}{\%}$ | 1.210 | 1,5 $\frac{\%}{\%}$ |
| w tem miasta: | | | | | |
| Gostynin. | 7.783 | 386 | 4,9 $\frac{\%}{\%}$ | 383 | 4,9 $\frac{\%}{\%}$ |
| Gąbin. | 5.690 | 416 | 7,3 $\frac{\%}{\%}$ | 396 | 6,9 $\frac{\%}{\%}$ |
| wsie i osady . . . | 68.099 | 406 | 0,6 $\frac{\%}{\%}$ | 431 | 0,6 $\frac{\%}{\%}$ |
| pow. Grójecki | 132.595 | 1.394 | 1,05 $\frac{\%}{\%}$ | 1.782 | 1,3 $\frac{\%}{\%}$ |
| w tem miasta: | | | | | |
| Grójec | 9 518 | 429 | 4,5 $\frac{\%}{\%}$ | 483 | 5, $\frac{\%}{\%}$ |
| Góra Kalwarji . . | 7.097 | 195 | 2,7 $\frac{\%}{\%}$ | 25 | 3,5 $\frac{\%}{\%}$ |
| Mogielnica | 6 423 | 174 | 2,7 $\frac{\%}{\%}$ | 318 | 4,9 $\frac{\%}{\%}$ |
| Warka | 4.763 | 204 | 4,3 $\frac{\%}{\%}$ | 238 | 5, $\frac{\%}{\%}$ |
| wsie i osady . . . | 104.794 | 392 | 0,4 $\frac{\%}{\%}$ | 493 | 0,4 $\frac{\%}{\%}$ |
| pow. Kutnowski . . . | 108.147 | 1.239 | 1,1 $\frac{\%}{\%}$ | 1.575 | 1,4 $\frac{\%}{\%}$ |
| w tem miasta: | | | | | |
| Kutno. | 23.451 | 461 | 2,0 $\frac{\%}{\%}$ | 619 | 2,6 $\frac{\%}{\%}$ |
| Krośniewice | 3.506 | 77 | 2,1 $\frac{\%}{\%}$ | 117 | 3,3 $\frac{\%}{\%}$ |
| Żychlin | 8.285 | 272 | 3,2 $\frac{\%}{\%}$ | 351 | 4,3 $\frac{\%}{\%}$ |
| wsie i osady . . . | 72.905 | 429 | 0,6 $\frac{\%}{\%}$ | 488 | 0,7 $\frac{\%}{\%}$ |
| pow. Lipnowski . . . | 104.572 | 1.034 | 1,0 $\frac{\%}{\%}$ | 1.312 | 1,3 $\frac{\%}{\%}$ |
| w tem miasta: | | | | | |
| Lipno | 10.415 | 468 | 4,4 $\frac{\%}{\%}$ | 416 | 4,0 $\frac{\%}{\%}$ |
| Dobrzyń n/W. . . . | 2.838 | 99 | 3,1 $\frac{\%}{\%}$ | 145 | 5,1 $\frac{\%}{\%}$ |
| wsie i osady . . . | 91.319 | 467 | 0,5 $\frac{\%}{\%}$ | 831 | 0,9 $\frac{\%}{\%}$ |
| pow. Łowicki | 104.660 | 964 | 0,9 $\frac{\%}{\%}$ | 1.072 | 1,0 $\frac{\%}{\%}$ |
| w tem miasta: | | | | | |
| Łowicz | 17.613 | 505 | 2,9 $\frac{\%}{\%}$ | 546 | 3,0 $\frac{\%}{\%}$ |
| wsie i osady . . . | 87.047 | 459 | 0,5 $\frac{\%}{\%}$ | 526 | 0,6 $\frac{\%}{\%}$ |
| pow. Makowski . . . | 65.625 | 718 | 1,09 $\frac{\%}{\%}$ | 1.029 | 1,5 $\frac{\%}{\%}$ |
| w tem miasta; | | | | | |
| Maków Maz. | 6.645 | 287 | 4,3 $\frac{\%}{\%}$ | 409 | 6,1 $\frac{\%}{\%}$ |
| Różan n/N. | 4.268 | 148 | 3,5 $\frac{\%}{\%}$ | 213 | 4,5 $\frac{\%}{\%}$ |
| wsie i osady . . . | 54.712 | 283 | 0,5 $\frac{\%}{\%}$ | 407 | 0,7 $\frac{\%}{\%}$ |
| pow. Mińsko-Maz. . . | 112.051 | 1.036 | 0,9 $\frac{\%}{\%}$ | 1.461 | 1,3 $\frac{\%}{\%}$ |
| w tem miasta: | | | | | |
| Mińsk Mazow. . . . | 13.132 | 318 | 2,4 $\frac{\%}{\%}$ | 439 | 3,3 $\frac{\%}{\%}$ |
| Kaluszyn. | 8.827 | 328 | 3,7 $\frac{\%}{\%}$ | 444 | 5,0 $\frac{\%}{\%}$ |
| wsie i osady . . . | 90.092 | 390 | 0,4 $\frac{\%}{\%}$ | 578 | 0,5 $\frac{\%}{\%}$ |

| Powiaty, miasta i gm. wiejskie | mieszk. wg. spisu ludn z dn. 9.XII. 1931 r. | warsztat.rzem.prow. na podstw. kart. rzem. wg stan. na 31.XII.30 r. | Stosun. $\frac{\%}{0}$ warsztat. rzem. wg. stanu na 31.XII.30 r. do licz- by mieszkan. wg spi- su lud. z 9.XII.1931 | warsztat.rzem.prow. na podstw. kart rzem wg stanu na 31.XII.1934 r. | Stosun. $\frac{\%}{0}$ warsztat. rzem. wg. stanu na 31.XII.34 r. do liczby mieszk wg.spis.ludn. z dn. 9.XII 1931 r. |
|-----------------------------------|---|--|---|--|---|
| pow. Mławski . . . | 103.091 | 1 588 | 1,5 $\frac{\%}{0}$ | 1.882 | 1,8 $\frac{\%}{0}$ |
| w tem miasta: | | | | | |
| Mława | 19.584 | 686 | 3,5 $\frac{\%}{0}$ | 776 | 3,9 $\frac{\%}{0}$ |
| wsie i osady . . . | 83.507 | 902 | 1,1 $\frac{\%}{0}$ | 1.106 | 1,3 $\frac{\%}{0}$ |
| pow. Niezawski . . | 118.122 | 1.149 | 0,1 $\frac{\%}{0}$ | 1.706 | 1,4 $\frac{\%}{0}$ |
| w tem miasta: | | | | | |
| Aleksandrów Kuj. | 9.565 | 245 | 2,5 $\frac{\%}{0}$ | 333 | 3,4 $\frac{\%}{0}$ |
| Ciechocinek . . . | 4.711 | 185 | 3,9 $\frac{\%}{0}$ | 199 | 4,2 $\frac{\%}{0}$ |
| Nieszawa | 2.474 | 85 | 3,5 $\frac{\%}{0}$ | 95 | 3,8 $\frac{\%}{0}$ |
| Radziejów | 4.025 | 120 | 3,0 $\frac{\%}{0}$ | 166 | 4,1 $\frac{\%}{0}$ |
| wsie i osady . . . | 97.347 | 514 | 0,5 $\frac{\%}{0}$ | 913 | 0,9 $\frac{\%}{0}$ |
| pow. Płocki | 127.234 | 1.338 | 1,05 $\frac{\%}{0}$ | 1.791 | 1,4 $\frac{\%}{0}$ |
| w tem miasta: | | | | | |
| Płock | 32.777 | 715 | 2,1 $\frac{\%}{0}$ | 922 | 2,8 $\frac{\%}{0}$ |
| Wyszogród | 4.553 | 190 | 4,1 $\frac{\%}{0}$ | 231 | 5,0 $\frac{\%}{0}$ |
| wsie i osady . . . | 89.904 | 433 | 0,5 $\frac{\%}{0}$ | 638 | 0,7 $\frac{\%}{0}$ |
| pow. Płoński | 81.435 | 739 | 0,9 $\frac{\%}{0}$ | 958 | 1,1 $\frac{\%}{0}$ |
| w tem miasta: | | | | | |
| Płoński | 10.393 | 407 | 4,0 $\frac{\%}{0}$ | 532 | 5,1 $\frac{\%}{0}$ |
| wsie i osady . . . | 71.042 | 332 | 0,5 $\frac{\%}{0}$ | 426 | 0,6 $\frac{\%}{0}$ |
| pow. Przasnyski . . | 69.070 | 754 | 1,1 $\frac{\%}{0}$ | 1.100 | 1,6 $\frac{\%}{0}$ |
| w tem miasta: | | | | | |
| Przasnysz | 7.838 | 339 | 4,3 $\frac{\%}{0}$ | 424 | 5,4 $\frac{\%}{0}$ |
| Chorzele | 3.032 | 124 | 4,09 $\frac{\%}{0}$ | 174 | 5,7 $\frac{\%}{0}$ |
| wsie i osady . . . | 58.200 | 291 | 0,5 $\frac{\%}{0}$ | 502 | 0,8 $\frac{\%}{0}$ |
| pow. Pultuski . . . | 118.377 | 1.960 | 1,6 $\frac{\%}{0}$ | 2.276 | 1,9 $\frac{\%}{0}$ |
| w tem miasta: | | | | | |
| Pultusk | 15.510 | 675 | 4,3 $\frac{\%}{0}$ | 704 | 4,5 $\frac{\%}{0}$ |
| Nasielsk | 6.001 | 265 | 4,4 $\frac{\%}{0}$ | 336 | 5,6 $\frac{\%}{0}$ |
| Serock | 5.413 | 257 | 4,7 $\frac{\%}{0}$ | 276 | 5,0 $\frac{\%}{0}$ |
| Wyszków | 10.768 | 431 | 4,0 $\frac{\%}{0}$ | 525 | 4,9 $\frac{\%}{0}$ |
| wsie i osady . . . | 80.685 | 332 | 0,4 $\frac{\%}{0}$ | 435 | 0,5 $\frac{\%}{0}$ |
| pow. Rawski | 93.675 | 818 | 0,9 $\frac{\%}{0}$ | 1.169 | 1,2 $\frac{\%}{0}$ |
| w tem miasta: | | | | | |
| Rawa Mazow. . . . | 9.200 | 350 | 3,8 $\frac{\%}{0}$ | 450 | 4,8 $\frac{\%}{0}$ |
| Nowe Miasto n/P. | 3.877 | 164 | 4,2 $\frac{\%}{0}$ | 193 | 5,0 $\frac{\%}{0}$ |
| Biała Rawska . . . | 2.903 | 132 | 4,5 $\frac{\%}{0}$ | 174 | 5,9 $\frac{\%}{0}$ |
| wsie i osady . . . | 77.695 | 172 | 0,2 $\frac{\%}{0}$ | 352 | 0,4 $\frac{\%}{0}$ |

| Powiaty, miasta i gm. wiejskie | mieszk. wg. spisu ludn. z dn. 9 XII. 1931 r. | warsztat. rzem. prow. na podst. kart. rzem. wg. stan. na 31 XII.30 r. | Stosun. $\frac{\%}{0}$ warsztat. rzem. wg. stanu na 31 XII.30 r. do licz- by mieszk. wg. spi- su lud. z 9 XII.1931 | warsztat. rzem. prow. na podst. kart. rzem. wg. stanu na 31 XII.1934 r. | Stosun. $\frac{\%}{0}$ warsztat. rzem. wg. stanu na 31 XII.34 r. do liczby mieszk. wg. spis. ludn z dn 9 XII.1931 r |
|-----------------------------------|--|--|--|--|---|
| pow. Rypiński . . . | 86.687 | 972 | 1,1 $\frac{0}{0}$ | 1.323 | 1,5 $\frac{0}{0}$ |
| w tem miasta: | | | | | |
| Rypin | 8.348 | 306 | 3,6 $\frac{0}{0}$ | 420 | 5,0 $\frac{0}{0}$ |
| Dobrzyń n Drw. | 5.176 | 206 | 4,0 $\frac{0}{0}$ | 279 | 5,3 $\frac{0}{0}$ |
| wsie i osady . . . | 73.163 | 460 | 0,6 $\frac{0}{0}$ | 624 | 0,8 $\frac{0}{0}$ |
| pow. Sierpecki . . . | 83.038 | 6.676 | 2,01 $\frac{0}{0}$ | 1.801 | 2,1 $\frac{0}{0}$ |
| w tem miasta: | | | | | |
| Sierpc | 10.051 | 516 | 5,1 $\frac{0}{0}$ | 499 | 5,0 $\frac{0}{0}$ |
| Raciąż | 4.789 | 311 | 6,4 $\frac{0}{0}$ | 361 | 7,5 $\frac{0}{0}$ |
| Żuromin | 4.165 | 259 | 6,2 $\frac{0}{0}$ | 274 | 6,5 $\frac{0}{0}$ |
| wsie i osady . . . | 64.033 | 590 | 0,9 $\frac{0}{0}$ | 667 | 1,0 $\frac{0}{0}$ |
| pow. Skierniewicki | 73.150 | 722 | 0,9 $\frac{0}{0}$ | 974 | 1,3 $\frac{0}{0}$ |
| w tem miasta, | | | | | |
| Skierniewice . . . | 20.191 | 594 | 2,9 $\frac{0}{0}$ | 690 | 3,4 $\frac{0}{0}$ |
| wsie i osady . . . | 52.959 | 128 | 0,2 $\frac{0}{0}$ | 284 | 0,5 $\frac{0}{0}$ |
| pow. Sochaczewski | 75.325 | 584 | 0,8 $\frac{0}{0}$ | 739 | 1,0 $\frac{0}{0}$ |
| w tem miasta: | | | | | |
| Sochaczew | 10.822 | 344 | 3,1 $\frac{0}{0}$ | 432 | 4,0 $\frac{0}{0}$ |
| wsie i osady . . . | 64.503 | 240 | 0,3 $\frac{0}{0}$ | 307 | 0,4 $\frac{0}{0}$ |
| pow. Radzyński . . | 97.259 | 1.076 | 1,1 $\frac{0}{0}$ | 1.301 | 1,3 $\frac{0}{0}$ |
| w tem miasta: | | | | | |
| Radzymin | 6.780 | 326 | 4,8 $\frac{0}{0}$ | 358 | 5,2 $\frac{0}{0}$ |
| Wołomin | 13.114 | 304 | 2,3 $\frac{0}{0}$ | 397 | 3,0 $\frac{0}{0}$ |
| wsie i osady . . . | 77.365 | 440 | 0,6 $\frac{0}{0}$ | 546 | 0,7 $\frac{0}{0}$ |
| pow. Warszawski . . | 325.982 | 2.232 | 0,6 $\frac{0}{0}$ | 3.364 | 1,03 $\frac{0}{0}$ |
| w tem miasta: | | | | | |
| Nowy Dwór | 9.386 | 236 | 2,5 $\frac{0}{0}$ | 312 | 3,3 $\frac{0}{0}$ |
| Otwock | 14.996 | 233 | 1,5 $\frac{0}{0}$ | 317 | 2,1 $\frac{0}{0}$ |
| Piaseczno | 7.074 | 241 | 3,4 $\frac{0}{0}$ | 274 | 3,8 $\frac{0}{0}$ |
| Pruszków | 23.703 | 204 | 0,8 $\frac{0}{0}$ | 273 | 1,1 $\frac{0}{0}$ |
| Zakroczym | 6.114 | 162 | 2,6 $\frac{0}{0}$ | 226 | 3,6 $\frac{0}{0}$ |
| wsie i osady . . . | 264.709 | 1.156 | 0,4 $\frac{0}{0}$ | 1.962 | 0,7 $\frac{0}{0}$ |
| pow. Włocławski . . | 148.305 | 2.381 | 1,6 $\frac{0}{0}$ | 2.465 | 1,7 $\frac{0}{0}$ |
| w tem miasta: | | | | | |
| Włocławek | 56.277 | 1.258 | 2,2 $\frac{0}{0}$ | 1.279 | 2,2 $\frac{0}{0}$ |
| Brześć Kuj. | 5.837 | 147 | 2,5 $\frac{0}{0}$ | 128 | 2,1 $\frac{0}{0}$ |
| Chodecz | 1.824 | 78 | 4,2 $\frac{0}{0}$ | 78 | 4,2 $\frac{0}{0}$ |
| Kowal | 4.482 | 142 | 3,1 $\frac{0}{0}$ | 163 | 3,6 $\frac{0}{0}$ |
| Lubień | 2.241 | 120 | 5,3 $\frac{0}{0}$ | 114 | 5,1 $\frac{0}{0}$ |
| Lubraniec | 2.559 | 119 | 4,6 $\frac{0}{0}$ | 151 | 5,9 $\frac{0}{0}$ |
| Przedecz | 3.322 | 175 | 5,2 $\frac{0}{0}$ | 208 | 6,2 $\frac{0}{0}$ |
| wsie i osady . . . | 71.763 | 342 | 0,4 $\frac{0}{0}$ | 344 | 0,4 $\frac{0}{0}$ |

| Grupa Zawodowa | Ogólna liczb. zarej. warszt. rzem. w posz. grup. zawodow. | | liczba warsztatów miejskich | | | | | | liczba warsztatów wiejskich | | | | | |
|--------------------|---|-------------|-----------------------------|----------------------|--------------------|----------------------|---------------------|--------------|-----------------------------|----------------------|--------------------|----------------------|--------------|---------------------|
| | w roku 1930 | w roku 1934 | rok 1930 | | rok 1934 | | Spadek w 0/0 | Wzrost w 0/0 | rok 1930 | | rok 1934 | | Spadek w 0/0 | Wzrost w 0/0 |
| | | | w liczbach szczeg. | w liczbach ogól. | w liczbach szczeg. | w liczbach ogól. | | | w liczbach szczeg. | w liczbach ogól. | w liczbach szczeg. | w liczbach ogól. | | |
| | | | | | | | | | | | | | | |
| Budowlana . . . | 2409 | 3189 | 1423 | 59 ^{0/0} | 1726 | 54,1 ^{0/0} | 4,9 ^{0/0} | — | 986 | 41 ^{0/0} | 1463 | 45,9 ^{0/0} | — | 4,9 ^{0/0} |
| Drzewna . . . | 4086 | 5079 | 2043 | 50 ^{0/0} | 2378 | 46,8 ^{0/0} | 3,2 ^{0/0} | — | 2043 | 50 ^{0/0} | 2701 | 53,2 ^{0/0} | — | 3,2 ^{0/0} |
| Włókiennicza . . . | 4662 | 5580 | 3988 | 85,5 ^{0/0} | 4532 | 81,2 ^{0/0} | 4,3 ^{0/0} | — | 674 | 14,5 ^{0/0} | 1048 | 18,8 ^{0/0} | — | 4,3 ^{0/0} |
| Metalowa . . . | 4091 | 5052 | 1746 | 42,7 ^{0/0} | 2095 | 41,5 ^{0/0} | 1,2 ^{0/0} | — | 2345 | 57,3 ^{0/0} | 2957 | 58,5 ^{0/0} | — | 1,2 ^{0/0} |
| Spożywcza . . . | 4651 | 6704 | 2939 | 63,2 ^{0/0} | 3824 | 57,04 ^{0/0} | 6,16 ^{0/0} | — | 1712 | 36,8 ^{0/0} | 2880 | 42,96 ^{0/0} | — | 6,16 ^{0/0} |
| Skórzana . . . | 7109 | 8434 | 5610 | 78,91 ^{0/0} | 6032 | 71,52 ^{0/0} | 7,39 ^{0/0} | — | 1499 | 21,09 ^{0/0} | 2402 | 28,48 ^{0/0} | — | 7,39 ^{0/0} |
| Usług Osobistych | 869 | 1251 | 679 | 78,13 ^{0/0} | 899 | 71,9 ^{0/0} | 6,23 ^{0/0} | — | 190 | 21,87 ^{0/0} | 352 | 28,1 ^{0/0} | — | 6,23 ^{0/0} |

GRAFICZNE UJĘCIE ILOŚCI WARSZTATÓW MIEJSKICH I WIEJSKICH NA TERENIE WÓJ. WARSZAWSKIEGO W LATACH 1930 I 1934 Z WYKAZANIEM PRZYROSTU WARSZTATÓW W TYCH LATACH W POSZCZEGÓLNYCH GRUPACH ZAWODOWYCH



Dokładnie stan liczebny rzemiosła województwa Warszawskiego ilustrują załączone tablice, które zostaną szczegółowo omówione.

Tablica Nr. 1 ilustruje rozmieszczenie, oraz przyrost lub spadek zarejestrowanych warsztatów rzemieślniczych na terenie woj. Warszawskiego w poszczególnych zawodach w odniesieniu do warsztatów miejskich i wiejskich. Z tablicy tej wynika, że na ogólną liczbę 35.289 zarejestrowanych warsztatów na dzień 1.I.1935 r. jest 21.486 warsztatów miejskich czyli 61% ogólnej liczby, a 13.803 warsztatów wiejskich, czyli 39% ogólnej liczby warsztatów. W roku zaś 1930 warsztatów miejskich było 18.428 na ogólną 27.877, czyli 66,1%, a wiejskich 9.449 czyli 33,9% ogólnej liczby. Z zestawienia tego wynika, że odsetek warsztatów miejskich zmniejszył się o 5,1%, a warsztatów wiejskich zwiększył się o też same 5,1%. Zjawisko to należałoby tłumaczyć przenoszeniem się rzemieślników z miast na wieś, oraz do małych miasteczek, jak to już zresztą wspomniano przy omawianiu poprzedniej tabeli.

Naogół procentowy wzrost warsztatów w przeciągu 4 lat silniej zaznacza się w poszczególnych miastach, a słabiej w osadach wiejskich, to jednak ogólnie odsetek warsztatów miejskich zmniejszył się na korzyść warsztatów wiejskich.

Jeżeli tablicę tę rozpatrzymy grupami zawodowemi, jak to wykazuje poniższa tabela największy spadek stosunku procentowego warsztatów miejskich do ogólnej liczby w danej grupie, w porównaniu lat 1930 i 1934 wykazuje grupa skórzana, następnie grupa usług osobistych, spożywcza, budowlana, włókiennicza i drzewna — najniższy spadek grupa metalowa.

Najliczniej reprezentowanym zawodem w warsztatach wiejskich zarówno w roku 1930, jak roku 1934 jest kowalstwo, liczące 2551 zarejestrowanych warsztatów, czyli 77,7% (rok 1930 — 78%), ogólnej liczby zarejestrowanych warsztatów kowalskich (3283), następnym z kolei jest kołodziejstwo — 67,8% (rok 1930 — 72,4%), ciesielstwo — 66%, (rok 1930 — 62,1%), mularstwo — 59,5% (rok 1930 — 54,9%).

Najliczniejszym zaś zawodem warsztatów miejskich jest krawiectwo liczące 80,3% (rok 1930 — 84,8%), ogółu warsztatów danego zawodu, następnie szewctwo — 70% (rok 1930 — 79%).

Przechodząc do omówienia tablicy Nr. 2 ilustrującej liczbę warsztatów prowadzonych na podstawie kart rzemieślniczych (35.289) i bez kart rzemieślniczych (6 523) należy stwierdzić, że zarówno liczba warsztatów zarejestrowanych, jak i nielegalnych znacznie wzrosła. Liczba nielegalnych warsztatów wzrosła o 2.646 warsztatów w porównaniu do roku 1933. Wydawałoby się to dziwnem, jeżeli wziąć pod uwagę stale prowadzoną przez Izbę walkę z nielegalnym rzemiosłem, która specjalnie w roku sprawozdawczym dzięki poparciu Władz administracyjnych woj. Warszawskiego dała pożądane rezultaty. Właśnie jednym z tych rezultatów jest ujawnienie znacznej liczby warsztatów nielegalnych, które już jako ujawnione zostaną pociągnięte do obowiązku uzyskania ustawowych dowodów uprawniających do prowadzenia danego rzemiosła. To też przeważnie w tych ośrodkach, gdzie walka z nielegalnym rzemiosłem została należycie zrozumiana, ilość ujawnionych przez Izbę warsztatów nielegalnych znacznie wzrosła w porównaniu z rokiem 1933.

Poniższe tabele wykażą nam przyrost i spadek zarejestrowanych, oraz nielegalnych warsztatów w roku sprawozdawczym na terenie woj. Warszawskiego.

| W o j e w ó d z t w o W a r s z a w s k i e | | | |
|---|----------|----------------------|----------|
| warsztaty zarejestrowane | | warsztaty nielegalne | |
| rok 1933 | rok 1934 | rok 1933 | rok 1934 |
| i l o ś ć | | | |
| 34,124 | 35,289 | 3,877 | 6,523 |
| P r z y r o s t | | | |
| 1,165 | | 2,646 | |

| POWIAT | warsztaty zarejestr. | | | warsztaty nielegalne | | |
|-----------------|----------------------|------------------|------------------------|----------------------|------------------|------------------------|
| | stan na | | Przyrost + Spadek — | stan na | | Przyrost + Spadek — |
| | 1. I. 1934 r. | 1. I. 1935 r. | | 1. I. 1934 r. | 1. I. 1935 r. | |
| Błoński . . . | 1597 | 1674 | + 77 | 263 | 472 | + 209 |
| Ciechanowski | 1205 | 1245 | + 40 | 68 | 164 | + 96 |
| Gostyniński . | 1297 | 1210 | — 87 | 97 | 118 | + 21 |
| Grójecki . . . | 1695 | 1782 | + 87 | 167 | 249 | + 82 |
| Kutnowski . . . | 1501 | 1575 | + 74 | 85 | 314 | + 229 |
| Lipnowski . . . | 1379 | 1392 | + 13 | 520 | 210 | — 310 |
| Łowicki . . . | 1040 | 1072 | + 32 | 37 | 144 | + 107 |
| Makowski . . . | 984 | 1029 | + 45 | 39 | 342 | + 303 |
| Mińsko Maz. | 1417 | 1461 | + 44 | 169 | 380 | + 211 |
| Mławski . . . | 1776 | 1882 | + 106 | 85 | 160 | + 75 |
| Nieszawski . . | 1606 | 1706 | + 100 | 83 | 165 | + 82 |
| Płocki . . . | 1851 | 1791 | — 60 | 188 | 291 | + 103 |
| Płoński . . . | 932 | 958 | + 26 | 112 | 125 | + 13 |
| Przasnyski . . | 1034 | 1100 | + 66 | 54 | 125 | + 71 |
| Pułtowski . . . | 2129 | 2276 | + 147 | 196 | 329 | + 133 |
| Rawski . . . | 1161 | 1169 | + 8 | 70 | 99 | + 29 |
| Rypiński . . . | 1165 | 1323 | + 158 | 149 | 173 | + 24 |
| Radzyński . . | 1224 | 1301 | + 77 | 81 | 268 | + 187 |
| Sierpecki . . . | 1995 | 1801 | — 194 | 220 | 143 | — 77 |
| Skierniewicki | 911 | 974 | + 63 | 158 | 144 | — 14 |
| Sochaczewski . | 693 | 739 | + 46 | 67 | 137 | + 70 |
| Warszawski . . | 2999 | 3364 | + 365 | 567 | 1521 | + 957 |
| Włocławski . . | 2533 | 2465 | — 68 | 402 | 450 | + 48 |

Dalsze spostrzeżenia co do liczebności warsztatów rzemieślniczych na terenie woj. Warszawskiego ustalają, iż posiadającym największą liczbę zarejestrowanych warsztatów jest powiat: Warszawski (3,364), następuje — Włocławski (2.465), Pułtowski (2.276), Mławski (1.882), Sierpecki (1.801), Płocki (1791), Grójecki (1.782), Błoński (1.764), Nieszawski (1.706), Kutnowski (1.575). W powiatach: Ciechanowskim, Gostynińskim, Lipnowskim, Łowickim, Makowskim, Mińsko-Maz., Przasnyskim, Rawskim, Rypińskim i Radzyńskim liczba warsztatów wynosi powyżej jednego tysiąca do tysiąca pięćset. W powiatach: Płońskim, Skierniewickim i Sochaczewskim wynosi poniżej jednego tysiąca. Powiat Sochaczewski jest naj-

mniej liczebnie reprezentowany przez warsztaty rzemieślnicze i liczy 739 warsztatów.

Należy zaznaczyć, że w roku 1933 kolejność powiatów pod względem liczebności warsztatów była inna od kolejności roku sprawozdawczego, np. 4-te miejsce zajmował powiat Sierpecki obecnie Mławski, 5-te Płocki obecnie Sierpecki, 6-te Mławski obecnie Płocki.

Przechodząc do zanalizowania ilości warsztatów w poszczególnych grupach zawodowych stwierdzamy, że najliczniejszą grupą na terenie woj. Warszawskiego jest skórzana — 8.434 warsztatów, najmniej liczną grupą usług osobistych — 1.251 warsztatów.

Niniejsza tabelka wykazuje kolejność grup zawodowych pod względem ich liczebności, oraz ich stosunek procentowy do ogółu zarejestrowanych warsztatów z wykazaniem porównania lat ubiegłych:

| Grupa Zawodowa | Ilość warsztatów | Procentowy stosunek do ogólnej liczby warsztatów woj. Warszawskiego | | |
|----------------------|---------------------|--|--------------------------------|--------------------------------|
| | | W roku 1934 wynosił | W roku 1933 wynosił | W roku 1932 wynosił |
| Skórzana | 8.434 | 23,9 ₀ ⁰ | 24,6 ₀ ⁰ | 25,1 ₀ ⁰ |
| Spożywcza | 6.704 | 19,1 ₀ ⁰ | 17,5 ₀ ⁰ | 17,2 ₀ ⁰ |
| Włókiennicza | 5.580 | 15,8 ₀ ⁰ | 16,2 ₀ ⁰ | 16,3 ₀ ⁰ |
| Drzewna | 5.079 | 14,4 ₀ ⁰ | 14,5 ₀ ⁰ | 14,8 ₀ ⁰ |
| Metalowa | 5.052 | 14,3 ₀ ⁰ | 14,6 ₀ ⁰ | 14,4 ₀ ⁰ |
| Budowlana | 3.189 | 9, ₀ ⁰ | 9,0 ₀ ⁰ | 8,9 ₀ ⁰ |
| Usług osobistych. | 1.251 | 3,5 ₀ ⁰ | 3,6 ₀ ⁰ | 3,3 ₀ ⁰ |

Cyfry zawarte w tej tabelce wskazują, że począwszy od 1932 r. stosunek procentowy grupy skórzanej i włókienniczej stale się zmniejsza, co potwierdza okoliczność wskazana w omówieniu tych grup, że część zarejestrowanych warsztatów przeszła na warsztaty chałupnicze, to samo, może tylko w słabszym stopniu, można stwierdzić w grupie drzewnej.

Najliczniejszym zawodem w grupie budowlanej jest mularstwo — 2.022 warsztatów, w drzewnej stolarstwo — 2.339 warsztatów, w włókienniczej — krawiectwo — 4.779 warsztatów, w metalowej kowalstwo — 3.283 warsztatów, w spożywczej rzeźnictwo — 3,645 warsztatów, w skórzanej szewstwo — 6.708 warsztatów, w usług osobistych fryzjerstwo — 1.100 warsztatów.

Naogół we wszystkich powiatach najliczniejszym zawodem jest szewctwo za wyjątkiem powiatu Kutnowskiego i Płońskiego gdzie najsilniej reprezentowanym jest krawiectwo oraz powiatu Lipnowskiego mającego największą liczbę warsztatów kowal-
skich i powiatu Sochaczewskiego mającego największą liczbę warsztatów rzeźnickich,

Omawiając liczbę nielegalnych warsztatów stwierdzić należy, że najwyższą liczbę uchwyconych nielegalnych warsztatów wykazuje powiat Warszawski (1.521). Nie jest to bynajmniej objawem niepokojącym, gdyż na liczbę tę złożyły się w dużej części warsztaty, właściciele których posiadają prawa nabyte tak, że ich zalegalizowanie nie przedstawia specjalnych trudności.

Tablice 3a i 3b ilustrują ilość warsztatów zarejestrowanych oraz nielegalnych na terenie woj. Warszawskiego z podziałem na chrześcijańskie i żydowskie.

Z tablic tych wynika, że na ogólną liczbę 35.289 zarejestrowanych warsztatów rzemieślniczych jest 21.570 warsztatów chrześcijańskich, czyli 61,1%, a warsztatów żydowskich 38,9%, w roku zaś 1933 warsztatów chrześcijańskich było 60,2%, a żydowskich 39,8%. Z obliczeń tych widać, że przyrost warsztatów zarejestrowanych chrześcijańskich wynosi 0,9%, a żydowskich spadek o 0,9%.

W liczbach szczegółowych przyrost zarejestrowanych warsztatów chrześcijańskich wyraża się cyfrą 1,028, warsztatów żydowskich — 137.

Pozatem z tablic tych wynika, że na ogólną liczbę chrześcijańskich zarejestrowanych warsztatów (21,570) uchwycono 3,905 nielegalnych warsztatów co równa się 13,4%, a na ogólną liczbę zarejestrowanych warsztatów żydowskich (13,719) uchwycono 2,618 czyli 19,2%. Ujawnienie tak znacznie zwiększonego odsetka nielegalnych warsztatów żydowskich, umożliwiające zostało wobec silnie zaznaczonego w roku sprawozdawczym ruchu wśród rzemieślników żydów w kierunku zalegalizowania swoich warsztatów, wobec tego, że każde podanie o kartę rzemieślniczą zostaje przesłane do Izby, można było na tej podstawie uchwycić liczbę warsztatów prowadzonych bez kart rzemieślniczych.

Najliczniej reprezentowanym zawodem wśród warsztatów chrześcijańskich jest mularstwo liczące ogółem 2,022 zarejestro-

wanych warsztatów z czego tylko 43 jest warsztatów żydowskich. Natomiast krawiectwo w przeważającej części jest uprawiane przez żydów, gdyż na ogólną liczbę 4,779 zarejestrowanych warsztatów — 3,975 jest warsztatów żydowskich. Ten sam stosunek zachowany jest w warsztatach nielegalnych.

W poszczególnych grupach zawodowych stosunek procentowy zarejestrowanych warsztatów, przedstawia poniższa tabela.

| | |
|--------------------|------------|
| Grupa Drzewna | — 85,7% |
| „ Budowlana | — 83,6% |
| „ Metalowa | — 77,1% |
| „ Spożywcza | — 66 5/10% |
| „ Skórzana | — 54,4% |
| „ Usług Osobistych | — 53,3% |
| „ Włókiennicza | — 16,5% |

Jak z tabeli tej widać najniższy odsetek warsztatów chrześcijańskich jest w grupie włókienniczej, najwyższy w drzewnej.

Liczbę samoistnych rzemieślników prowadzących legalne warsztaty rzemieślnicze wykazują tablice 4a i 4b uwzględniając podział tych rzemieślników na mistrzów i niemistrzów, mężczyzn i kobiety z uwzględnieniem ilości tychże w poszczególnych powiatach i zawodach.

Przechodząc do omówienia tych tablic, należy wyjaśnić przyczynę dla jakiej liczba zarejestrowanych warsztatów (35,289) jest większa od liczby samoistnych rzemieślników, która na terenie woj. Warszawskiego została ustalona na 34,559 osób, czyli jest mniejsza o 690.

Na zmniejszenie tej liczby wpłynęło odliczenie wszystkich warsztatów, których właściciele prowadzą dwa lub 3 warsztaty chociaż pokrewnych zawodów, ale stosowanie do przepisów art. 142 prawa przemysłowego, stanowiące oddzielne warsztaty. Okoliczność prowadzenia dwóch warsztatów przez jednego rzemieślnika najczęściej występuje u rzemieślników rzeźników-wędliniarzy, stolarzy-cieśli, kowali i ślusarzy i t. d. To też Izba na podstawie zebranych materiałów ustaliła, który z zawodów danego rzemiosła jest jego głównym zajęciem i w ten sposób ustaliła liczbę samoistnych legalnych rzemieślników na terenie woj. Warszawskiego.

Przystępując do zanalizowania tablicy Nr. 4a i 4b w pierwszym rzędzie stwierdzamy, że na ogólną liczbę samo-

istnych rzemieślników — 34,599 jest 12,491 dyplomowanych mistrzów, czyli 36,1%, należy jednak przypuszczać, że liczba ta jest większa i w przybliżeniu liczba mistrzów wynosi przeszło 40% zarejestrowanych samoistnych rzemieślników, gdyż jeszcze nie wszyscy ci, którzy uzyskali dyplomy przez Cechy, zostali przez Izbę zarejestrowani.

Najliczniej reprezentowanym przez mistrzów dyplomowanych jest powiat Włocławski (chrześcijan — 1.261, żydów — 288) najslabiej powiat Płoński (chrześcijan — 112, żydów — 96).

Według grup zawodowych stosunek procentowy liczby mistrzów do liczby zarejestrowanych samoistnych rzemieślników poszczególnych grup, przedstawia poniższa tabela.

| | |
|------------------------|---------|
| Grupa usług osobistych | — 55,5% |
| „ Metalowa | — 42,7% |
| „ Spożywcza | — 38,4% |
| „ Drzewna | — 33,6% |
| „ Skórzana | — 33,5% |
| „ Włókiennicza | — 33,5% |
| „ Budowlana | — 29% |

Z powyższego zestawienia wynika, że grupa usług osobistych ma największy odsetek mistrzów dyplomowanych, co należy tłumaczyć koniecznością trzymania w zakładzie terminatorów, do kształcenia których niezbędną jest posiadanie dyplomu mistrzowskiego.

Natomiast bardzo przykrem zjawiskiem jest fakt, że w grupie budowlanej jest tylko 29% mistrzów dyplomowanych, t. j. najniższy odsetek wszystkich grup, aczkolwiek grupa ta jak również grupa drzewna, w skład której wchodzi ciesielstwo, winny posiadać najwyższy odsetek mistrzów ze względu na przepisy art. 145 ust. 4 prawa przemysłowego. Sam zawód mularski posiada 26,8% mistrzów dyplomowanych, zawód zaś ciesielski 25,2% mistrzów dyplomowanych, w stosunku do ogólnej liczby rzemieślników danego zawodu.

Dalej stwierdzamy, że na tut. terenie liczba mistrzów chrześcijan (9.647) w stosunku do ogólnej liczby samoistnych rzemieślników chrześcijan (20.918) wynosi 46,1%, mistrzów żydów (2.841) w stosunku do ogólnej liczby samoistnych rzemieślników żydów (13.681) wynosi 20,8%.

Stosunek procentowy liczby mistrzów chrześcijan i liczby mistrzów żydów w poszczególnych grupach zawodowych, w porównaniu z rokiem 1933, przedstawia niniejsza tabela.

| Grupa Zawodowa | chrześcijan mistrzów | | żydów mistrzów | |
|----------------------------|----------------------------------|----------------------------------|----------------------------------|----------------------------------|
| | rok 1933 | rok 1934 | rok 1933 | rok 1934 |
| Budowlana | 93,7 ⁰ / ₀ | 93,6 ⁰ / ₀ | 6,3 ⁰ / ₀ | 6,4 ⁰ / ₀ |
| Drzewna | 93,1 ⁰ / ₀ | 93,0 ⁰ / ₀ | 7,0 ⁰ / ₀ | 6,9 ⁰ / ₀ |
| Włókiennicza | 41,3 ⁰ / ₀ | 41,3 ⁰ / ₀ | 58,7 ⁰ / ₀ | 58,7 ⁰ / ₀ |
| Metalowa | 86,8 ⁰ / ₀ | 86,8 ⁰ / ₀ | 13,2 ⁰ / ₀ | 13,2 ⁰ / ₀ |
| Spożywcza. | 82,0 ⁰ / ₀ | 81,2 ⁰ / ₀ | 19,0 ⁰ / ₀ | 18,8 ⁰ / ₀ |
| Skórzana | 80,6 ⁰ / ₀ | 80,4 ⁰ / ₀ | 19,4 ⁰ / ₀ | 19,6 ⁰ / ₀ |
| Usług Osobistych | 59,3 ⁰ / ₀ | 58,1 ⁰ / ₀ | 40,7 ⁰ / ₀ | 41,9 ⁰ / ₀ |

Z tablic tych także wynika, że najliczniej uprawianym zawodem przez kobiety jest krawiectwo, w którym chrześcijanek 264, żydówek — 338, następnym kapelusznictwo — chrześcijanek 7, żydówek 63.

Stosownie do wytycznych Ministerstwa Przemysłu i Handlu Izba winna przedstawić liczbę zatrudnionych pracowników w zarejestrowanych warsztatach rzemieślniczych woj. Warszawskiego z podziałem na mistrzów, czeladników i terminatorów.

W roku sprawozdawczym Izba napotykała na trudności w zebraniu szczegółowych materiałów i liczby tej nie jest w stanie ustalić.

Natomiast na podstawie zebranych materiałów od Cechów i Organizacji rzemieślniczych, Izba stwierdza, że na tut. terenie w warsztatach rzemieślników, mistrzowie dyplomowani wogóle, jako pracownicy nie są zatrudnieni, czeladników wyzwolonych zatrudniana jest tylko nieznaczna ilość, gdyż ci ostatni przeważnie prowadzą własne warsztaty, ogół więc pracowników rzemieślniczych to t. zw. pomocnicy. Terminatorów zaś w/g rejestru prowadzonego przez Izbę zatrudnionych jest 1,132, oczywiście jest to liczba nieściśła, co zostało omówione w dziale sprawozdania „Oświata i nauka rzemiosła“.

Na podstawie wyżej wspomnianych materiałów Izba ustaliła, że na każde sto zarejestrowanych warsztatów, przeciętnie zatrudnionych w grupie budowlanej 56, w drzewnej

52, włókienniczej 28, metalowej 37, spożywczej 45, skórzanej 20, usług osobistych 75.

Należy zaznaczyć, że pracownicy ci, w niektórych zawodach byli zatrudniani sezonowo i naogół sezony we wszystkich zawodach w roku sprawozdawczym trwały krótko.

W zakończeniu należy wspomnieć, że sprawa poddania rewizji wydanych kart rzemieślniczych, jest na tut. terenie konieczna, gdyż jak to Izba stwierdziła, zachodzą liczne wypadki t. zw. wydzierzawiania kart, uzyskiwania kart przedwcześnie w chwili kiedy wogóle nie mają zamiaru uruchomić własnego warsztatu, lecz jedynie w przewidywaniu przyszłych możliwości otwierania warsztatów.

IV.

ORGANIZACJE RZEMIEŚLNICZE.

Omawiając organizację rzemiosła woj. Warszawskiego, należy przede wszystkim zaznaczyć, że w roku sprawozdawczym jak i lat poprzednich, istniały dwie formy organizacyjne, — Cechy — oparte na Ustawie przemysłowej, oraz związki i stowarzyszenia — oparte na Ustawie o stowarzyszeniach.

Historyczny rozwój Cechów, a pośrednio i przyczyny ich obecnej sytuacji szczegółowo omówiła Izba w poprzednim swem sprawozdaniu za rok 1933.

W porównaniu z tym rokiem ilość Cechów w Województwie zmniejszyła się, jak również zmniejszyła się ilość członków w Cechach, żydowskich i mieszanych.

| Rok | Licz. Cech | w t e m | | | Liczba członk. | w C e c h a c h | | |
|------|---------------|---------|------|--------|-------------------|-----------------|-------|--------|
| | | chrz. | żyd. | miesz. | | chrz. | żyd. | miesz. |
| 1932 | 389 | 251 | 100 | 38 | 9.291 | 5.739 | 2.583 | 961 |
| 1933 | 387 | 246 | 108 | 33 | 9.784 | 6.201 | 2.727 | 856 |
| 1934 | 384 | 248 | 101 | 35 | 9.926 | 6.367 | 2.722 | 835 |

Mianowicie, jak z powyższej tabeli widzimy, zmniejszyła się ilość Cechów żydowskich, które powstały w roku poprzednim i którym już w momencie powstania można było wróżyć szybki zanik działalności.

Izba miała możność stwierdzenia, że w kilku miejscowościach Cechy żydowskie (mieszane dla różnych zawodów)

powstawały przy dość czynnych Związkach Rzemieślników żydów dlatego tylko, że Organizacja Cechowa ma pewne specjalne uprawnienia, których Związek nie posiada (np. rejestrację umów o naukę, możliwość przedstawienia Izbie kandydatów na kontrolerów i t. p.).

Pozatem Cechy te żadnej innej działalności nie przejawiały.

Cechy chrześcijańskie mające nieraz kilkowiekową tradycję, czasem dotąd jeszcze resztki majątku z czasów rozkwitu, trzymają się dzielnie mimo trudności majątkowych, a głównym ich zadaniem obecnie staje się obrona gospodarczych i zawodowych interesów swych członków, oraz piecza nad młodzieżą rzemieślniczą.

To też ilość tych Cechów nie zmniejsza się, przeciwnie w ciągu roku sprawozdawczego powstały nowe Cechy chrześcijańskie: Cech Budowlany we Włochach, Krawców i Fryzjerów w Gostyninie i Zrzeszonych Rzemieślników chrześcijan w Chodczu. Pozatem, niektóre Cechy chrześcijańskie przyjmowały, jako członków żydów, zmieniając przez to swój charakter wyznaniowy.

W roku sprawozdawczym praca Cechów, zarówno starych, jak i nowopowstałych utrudniona była z jednej strony przez opieszałość członków w opłacaniu składek, co podrywało materialny stan Cechów, z drugiej zaś strony przez słabą organizację Cechów, opartą na dobrowolnem przystępowaniu członków.

Nowela do Ustawy Przemysłowej choć nie przyniosła oczekiwanego przez rzemieślników przymusu cechowego ograniczyła nawet zadania Cechu do ściśle kulturalnych, oświatowych i wzajemnej pomocy, dała jednak możliwość organizowania się dla obrony gospodarczej i zawodowej w Związkach gospodarczych.

Zapowiedziany przez nowelę obowiązek wszystkich Cechów do zrewidowania swych statutów i dostosowania ich do wymagań Ustawy Przemysłowej w brzmieniu obecnem pozwoli przeprowadzić selekcję Cechów i zlikwidować nienadające się do dalszego istnienia.

Poniżej podaje Izba tabelę istniejących obecnie Cechów wg. grup zawodowych i powiatów.

| P o w i a t y | Ogółem | w t e m w g. g r u p | | | | | | | |
|-------------------------|------------|----------------------|--------------|--------------|--------------|--------------|----------------|------------------|-------------------|
| | | I Bud. | II Drzewn | III Włok. | IV Metal. | V Spożyw. | VI Skórzana | VII Usług os. | Cechy mieszane |
| Stan na 1.1.1934 | 387 | 14 | 49 | 44 | 57 | 78 | 78 | 21 | 46 |
| Stan na 1.1.1935 | 384 | 14 | 49 | 41 | 56 | 79 | 74 | 21 | 50 |
| Błoński | 22 | — | 2 | 3 | 1 | 4 | 6 | 3 | 3 |
| Ciechanowski | 9 | — | 2 | — | 2 | 2 | 2 | 1 | — |
| Gostyniński | 15 | — | 2 | 2 | 2 | 4 | 3 | — | 2 |
| Grójecki | 14 | — | 2 | 1 | 3 | 2 | 4 | 1 | 1 |
| Kutnowski | 21 | 1 | 3 | 2 | 3 | 5 | 4 | 1 | 2 |
| Lipnowski | 16 | 1 | 4 | 1 | 3 | 2 | 3 | 1 | 1 |
| Łowicki | 14 | — | 1 | 2 | 3 | 3 | 2 | 1 | 2 |
| Makowski | 10 | — | 2 | 1 | 2 | 1 | 2 | 1 | 1 |
| Miński | 13 | 1 | 3 | 1 | 2 | 2 | 3 | — | 1 |
| Mławski | 14 | 1 | 2 | 2 | 2 | 4 | 2 | — | 1 |
| Nieszawski | 15 | 1 | 1 | 1 | 2 | 4 | 3 | 1 | 2 |
| Płocki | 21 | 1 | 2 | 2 | 5 | 4 | 3 | 2 | 2 |
| Płoński | 5 | — | 2 | 1 | — | 2 | — | — | — |
| Przasnyski | 9 | — | 1 | 1 | 1 | 3 | 3 | — | — |
| Pułtowski | 26 | 1 | 4 | 3 | 6 | 5 | 6 | — | 1 |
| Radzymiński | 15 | — | — | 1 | — | 5 | 4 | 1 | 4 |
| Rawski | 14 | — | 1 | 1 | 2 | 3 | 3 | — | 4 |
| Rypiński | 13 | 1 | 2 | 1 | 2 | 4 | 2 | — | 1 |
| Sierpecki | 24 | 1 | 5 | 4 | 2 | 5 | 5 | 1 | 1 |
| Skierniewicki | 14 | — | 2 | 2 | 2 | 3 | 2 | 1 | 2 |
| Sochaczewski | 10 | — | — | 2 | 2 | 2 | 3 | — | 1 |
| Warszawski | 30 | 1 | 4 | 1 | 2 | 5 | 4 | 4 | 12 |
| Włocławski | 40 | 4 | 5 | 6 | 7 | 5 | 5 | 2 | 6 |

Najmniej, 14 — jest Cechów budowlanych, są to: Cechy mularzy w Kutnie i Włocławku, 2 Cechy malarzy, wreszcie w pow. Włocławskim i Warszawskim 2 Cechy zduńskie. Poza tem jednakże rzemiosło grupy budowlanej łączy się w Cechy mieszane, najczęściej jako Cechy mularzy, malarzy i zduńów, w kilku wypadkach, jako Cechy malarzy i lakierników lub zduńów i garncarzy.

Na 21 Cechów grupy usług osobistych tylko jeden jest Cech Fotografów (pow. Błoński), pozostałe są to Cechy fryzjerów (czasem łącznie z perukarzami).

Najwięcej Cechów wykazuje grupa spożywcza — 79. Są to Cechy piekarzy i rzeźników oraz wędliniarzy (tylko 1 Cech cukierników w Włocławku).

Najczęściej wszakże Cechy rzeźnickie grupują jednocześnie i wędliniarzy, Cechy piekarzy-cukierników. Jest też kilka Cechów łączących rzeźników, wędliniarzy oraz piekarzy w jednym Cechu.

W grupie skórzanej — 74 Cechy — najwięcej jest Cechów szewckich oraz cholewkarskich, przyczem największą ilość Cechów wykazuje powiat Pułtuski — 6, gdzie w samym Pułtusku, Nasielsku i Wyszku jest ośrodek rzemiosła szewckiego.

Następnie z kolei — Cechy grupy metalowej — 56, są to Cechy zawodowe ślusarzy, kowali i blacharzy. Zegarmistrzowie, jubilerzy i złotnicy ze względu na małą ilość rzemieślników tych zawodów — grupują się w Cechach łączących razem te zawody. Poza to również jest kilka Cechów grupujących łącznie ślusarzy i kowali.

W grupie drzewnej — 49 Cechów najwięcej jest Cechów stolarzy oraz cieśli. Jednakże i te zawody tworzą Cechy mieszane z uwagi na dość pokrewne interesy.

Cechy grupy włókienniczej — 41 — są to Cechy głównie krawieckie — 21, pozatem oddzielne kapeluszników 1 — (w Włocławku) powroźników — 1 (w Włocławku). Pozostałe zawody tej grupy łączą się najczęściej z krawcami i tworzą Cechy mieszane.

Pozatem na terenie Województwa istnieją Cechy mieszane, które łączą zawody zupełnie odrębnych grup — w liczbie — 50 — z czego najwięcej, bo 12 na terenie pow. Warszawskiego, gdzie w małych miasteczkach brak dostatecznej ilości rzemieślników dla założenia Cechów zawodowych.

Tabela poniższa ilustruje podział Cechów chrześcijańskich, żydowskich i mieszanych wg. grup zawodowych.

| Cechy wg. Wyznania | Ogółem | w t e m w g. g r u p | | | | | | | |
|-----------------------|--------|----------------------|-------------|---------------|--------------|-----------|--------------|-----------------|---------------|
| | | I. Budowl. | II. Dizewn. | III. Włókien. | IV. Metalow. | V. Spożyw | VI. Skórzana | VII. Usł. osob. | VIII. Cech m. |
| Stan na 1. I. 1934 | 387 | 14 | 49 | 44 | 57 | 78 | 78 | 21 | 46 |
| Stan na 1. I. 1935 | 384 | 14 | 49 | 41 | 56 | 79 | 74 | 21 | 50 |
| Chrześcijańskie . . . | 248 | 11 | 44 | 9 | 45 | 50 | 49 | 10 | 30 |
| Żydowskie | 101 | 1 | 4 | 25 | 10 | 18 | 24 | 2 | 17 |
| Mieszane | 35 | 2 | 1 | 7 | 1 | 11 | 1 | 9 | 3 |

Z tabelki powyższej wynika, że najwięcej procentowo jest Cechów chrześcijańskich w grupie budowlanej, bo 11 na 14 Cechów, najmniej — w grupie włókienniczej, gdzie specjalnie dużo jest Cechów żydowskich. Przyczyną tego jest stosunkowo niewielka ilość żydów w rzemiośle budowlanem, a natomiast specjalnie duża ilość krawców, czapników i kuśnierzy żydów, 25 Cechów na 41. Również w grupie metalowej, spożywczej i skórzaney ilość Cechów chrześcijańskich znacznie przewyższa ilość Cechów żydowskich. Najwięcej Cechów mieszanych jest w grupie spożywczej (cechy piekarskie) oraz usług osobistych (cechy fryzjerskie), przyczem Cechy te pracują naogół bardzo wydajnie.

Stan materjalny Cechów w roku sprawozdawczym pogorszył się znów: z uwagi na kryzys, członkowie zalegają ze składkami, więc Cechy posiadające rezerwy z lat dawnych zjadają je, cechy zaś młode, nie posiadające majątku wykazują albo deficyty, albo znikome zasoby kasowe.

Ilustruje to tablica załączona na końcu sprawozdania. Wartość nieruchomości, które posiadają tylko Cechy Chrześcijańskie nie zmieniła się, gdyż Cechy nie oszacowują co roku swego majątku nieruchomego.

Najbiedniejsze są Cechy żydowskie, — które posiadają zł. 2.304 t. j. około 16% ogółu majątku Cechów. Najbogatsze — Cechy Chrześcijańskie posiadają zł. 79.557 co stanowi 53,3% ogółu majątku.

Ta sama tablica omawia ilość członków, zrzeszonych w Cechach: ilość członków w Cechach mieszanych żydowskich zmalała nieznacznie, natomiast w Cechach chrześcijańskich zwiększyła się. Wzrost ten zaobserwować można specjalnie w powiatach, gdzie istnieją Sekretarjaty Cechowe, — jak Błoński, Ciechanowski, Lipnowski, Miński, Płocki, Przasnyski, Skierniewicki. Członkowie Cechów Chrześcijańskich stanowią 64% ogólnej ilości zrzeszonych w Cechach, — żydowskich — 27% — i mieszanych — 8,3%.

Największą ilość zrzeszonych wykazał w roku sprawozdawczym powiat Warszawski, gdzie drobne Cechy starają się ożywić swą działalność, co im się w pewnej mierze udało.

Naturalnie w tych warunkach praca Cechów i ich działalność zarówno na polu kulturalnem, jak i obrony interesów

gospodarczych czy zawodowych staje się zupełnie uniemożliwiona. Nawet Cechy średnio sytuowane majątkowo z trudem tylko mogą podolać wymaganiom życia z tej prostej przyczyny, że sami rzemieślnicy są zbyt zajęci swą pracą zawodową i ogół zbyt mało wykształceni, by mogli dać sobie radę z pracami kancelaryjnymi, nie stać natomiast Cechy na zaangażowanie specjalnej siły.

To też wysiłki Izby z lat poprzednich zmierzające do ożywienia działalności Cechów przez stworzenie wspólnych Sekretarjatów cechowych, okazały się bardzo pożyteczne dla rzemiosła i w roku sprawozdawczym w dalszym ciągu Cechy poszczególnych powiatów organizowały takie Sekretarjaty, czy to przy oddziałach Zrzeszenia Rzemieślników im. Kilińskiego lub innych Związkach, czy wreszcie, jako kancelarja Rady Cechów — zebrania delegatów Cechów.

Obecnie na terenie Wojewódzwa na 23 powiaty funkcjonuje 20 Sekretarjatów w 17 powiatach, w tem 3 specjalnie dla Cechów żydowskich, reszta grupuje Cechy zarówno chrześcijańskie, jak i żydowskie.

Praca Sekretarjatów, prowadzonych przez ludzi z odpowiednim wykształceniem i obeznanych z pracami biurów, rachunkowością, obowiązującymi ustawami i t. p. daje stale dodatnie rezultaty we wszystkich przejawach życia rzemieślniczego.

Przedewszystkiem został nawiązany ścisły kontakt między Izbą, a rzemiosłem, co ułatwia zarówno pracę Izbie, jak i pozwala na skuteczniejsze zaspokojenie potrzeb rzemiosła i Cechów. Kierownicy Sekretarjatów nawiązali na swoim terenie kontakt z władzami administracyjnymi, podatkowymi i t. p. przez co w wielu wypadkach służyć mogą interwencją czy pomocą poszczególnym rzemieślnikom. Z terenów, gdzie pracują Sekretarjaty sygnalizują stale dobre rezultaty walki z nielegalnym rzemiosłem, stamtąd napływają do Izby umowy o naukę, sporządzone w terminie, zaopatrzone odrazu w niezbędne dokumenty i t. p., rzemieślnicy są dokładniej poinformowani o obowiązujących ich przepisach, ustawach i t. p.

Dążeniem Izby będzie w roku 1935 w pozostałych 5 powiatach utworzyć Sekretarjaty, przyczem wobec przeprowa-

dzanej obecnie reorganizacji chrześcijańskich związków rzemieślniczych i tworzenia się Związków Rzemieślników Chrześcijan, Izba projektuje przeprowadzenie również pewnej reorganizacji Sekretarjatów, mianowicie na specjalne biura przy tych Związkach.

W każdym bądź razie ta ewentualna reorganizacja nie będzie przeszkadzała w dalszej pracy Sekretarjatów, która w ciągu dwóch lat ich istnienia rozwijała się tak pomyślnie.

Poza Cechami rzemieślniczymi na terenie Województwa istnieje 106 różnych związków i stowarzyszeń rzemieślniczych, których zadanie ogranicza się do roli czysto kulturalno-oświatowej i towarzyskiej.

Istniejące 13 oddziałów Zrzeszenia Rzemieślników Chrześcijan im. Kilińskiego, jak również inne lokalne Chrześc. Związki Rzemieślnicze są w momencie pisania sprawozdania w stadium przygotowawczym do przekształcenia się na Związki Rzemieślników Chrześcijan, co zapewni rzemiosłu tuż. terenu racjonalną konsolidację.

Wreszcie w niektórych miejscowościach, jak w Żyrardowie, powstały 2 związki zawodowe — wędliniarzy i fryzjerów, prócz istniejących tam Cechów. Zadaniem ich jest wyłącznie obrona zawodowych interesów swych członków. Również istnieją Związki zawodowe majstrów szewckich im. Kilińskiego w Mińsku Maz., Serocku, Legionowie i Piasecznie.

Związki te grupują drobnych rzemieślników przeważnie chałupników i służą dla obrony interesów materialnych w stosunku do nakładców, pozatem żadnego znaczenia organizacyjnego i gospodarczego nie mają.

Związki Żydowskie w liczbie 83 są to głównie oddziały Centralnego Związku Rzemieślników Żydów przy których zgrupowane są Cechy. Związki te w wielu miejscowościach odgrywają ważną rolę w życiu organizacyjnym rzemiosła Żydowskiego.

| Cechy, Związki i inne organizacje na terenie Województwa | Cechy i organizacje | | | | Zrzeszeni członkowie | | | |
|---|---------------------|---------|------|--------|----------------------|---------|------|--------|
| | Ogółem | w t e m | | | Ogółem | w t e m | | |
| | | chrz. | żyd. | miesz. | | chrz. | żyd. | miesz. |
| rok 1932 | 536 | 301 | 197 | 38 | 20392 | 9558 | 9865 | 969 |
| „ 1933 | 480 | 280 | 167 | 33 | 16588 | 8242 | 7490 | 856 |
| rok 1934 | 518 | 289 | 188 | 41 | 17762 | 8636 | 8289 | 837 |
| Cechy branżowe | 193 | 141 | 29 | 23 | 4906 | 3647 | 741 | 518 |
| „ mieszane | 191 | 107 | 72 | 12 | 5020 | 2720 | 1981 | 319 |
| Związki i Stowarz. | 107 | 23 | 84 | — | 7464 | 1897 | 5567 | — |
| Związki Zawod. | 7 | 7 | — | — | 372 | 372 | — | — |
| Sekretarjaty Cech. | 20 | 11 | 3 | 6 | — | — | — | — |

* * *

Poza organizacjami, stowarzyszeniami rzemieślniczymi, spółdzielniami kredytowymi przy Cechach, na terenie woj. Warszawskiego istnieją Towarzystwa Ubezpieczeń na wypadek chorób ukrytych u zwierząt rzeźnych. Według posiadanych przez Izbę danych na terenie Województwa istniało w roku sprawozdawczym 9 Towarzystw (pod różnemi nazwami), w tem 5 przy Cechach Rzeźników i Wędliniarzy, 4 niezależnie od Cechów.

Zadaniem Towarzystw jest ubezpieczenie trzody rzeźnej na wypadek trychiny, w Włocławku — wogóle na wypadek chorób ukrytych, jak trychiny, wągryca, gruźlica i różyca.

Towarzystwo w Ciechanowie istnieje od 1924 roku, pozostałe powstały w r. 1929 i 1931.

Zasady organizacji wszystkich Towarzystw są mniej więcej jednakowe.

Kasa Zapomogowa w Ciechanowie, grupuje rzemieślników niezależnie od Cechu obecnie 18 członków, przyczem każdy z nich wpłaca wpisowe w wysokości zł. 10.—. Od każdej ubitej sztuki wpłaca członek do Kasy zł. 1.—, obecnie nie wpłaca nic wobec zebrania kapitału zł. 5.000.— z którego wypłaca się ewentualne odszkodowania.

Kasa Asekuracyjna przy Cechu Rzeźników w Gostyninie liczy 12 członków, każdy z nich wpłaca od sztuki ubitej gr. 0,25. Roczny obrót Kasy wynosi około zł. 600.—.

Kasa Asekuracyjna przy Cechu Rzeźników i Wędliniarzy w Kutnie liczy 24 członków, z których każdy wpłaca od sztuki ubitej gr. 50.

Kasa Trychinowa przy Cechu w Płońsku liczy 15 członków. Każdy z nich przy wpisie wpłacił kwotę równą wartości średniego świniaka. Z powstałego w ten sposób kapitału wypłaca się obecnie odszkodowania.

Kasa Trychinowa przy Cechu w Wyszku liczy 18 członków, z których każdy wpłacił jako wpisowe zł. 5.— i od każdej ubitej sztuki wpłaca gr. 50.

Cechowe Towarzystwo ubezpieczeń wzajemnych trzody rzeźnej w Włocławku liczy obecnie 50 członków. Według Statutu każdy członek winien wpłacić tytułem wpisowego zł. 100.—. Od każdej ubitej sztuki wpłaca się zł. 1.—. W obecnej chwili kapitał zapasowy Cechowego Towarzystwa wynosi ponad zł. 4.000.—. Towarzystwo to jest najbardziej ze wszystkich Towarzystw zamożne.

Pozostałe 3 Towarzystwa — w Radzyminie, Sochaczewie i Otwocku, istniejące niezależnie od Cechów, nie przejawiają żywszej działalności, nie nadesłały też one Izbie żadnych sprawozdań ani danych.

W dalszym ciągu Izba podaje krótkie zestawienie obrazujące ilość wypadków chorobowych i kwoty wypłaconych odszkodowań przez Kasy.

| L. p. | Nazwa Towarzystwa | Miejscowość | Rok 1933 | | Rok 1934 | |
|-------|---|-------------|------------|--------------------|------------|--------------------|
| | | | Ilość wyp. | Kwota odszkod. zł. | Ilość wyp. | Kwota odszkod. zł. |
| 1. | Kasa Zapomogowa, przeciwko chorobom ukrytym u trzody . . . | Ciechanów | 4 | 532 | 2 | 188 |
| 2. | Kasa Asekuracyjna przy Cechu Rzeźników | Gostynin | 9 | 551 | 11 | 818 |
| 3. | Kasa Asekuracyjna przy Cechu Rzeźn. i Wędlin. | Kutno | 15 | 2632.50 | | |
| 4. | Kasa Trychinowa przy Cechu Rzeźn. - Wędlin. | Płońsk | 7 | 360.25 | 3 | 155.10 |
| 5. | Kasa Trychinowa przy Cechu Rzeźn. - Wędlin. | Wyszków | 2 | | 1 | |
| 6. | Cechowe Towarzystwo Ubezpiecz. Wzajemnych Trzody Rzeźnej. . . . | Włocławek | 31 | 4424.60 | 27 | 3765.96 |

Niektóre z w. w. Towarzystw, jak w Ciechanowie, Wysz-kowie, Włocławku wypłacają, jako odszkodowanie całkowitą wartość chorej sztuki wg. ceny rynkowej, niektóre, jak w Go-styninie różnicę między faktyczną ceną kupna, a kwotą zwró-coną przez sprzedawcę (hodowcę), do którego zwraca się rzemieślnik w wypadku stwierdzenia choroby.

W roku sprawozdawczym Izba czyniła starania, by po-wołać w każdej miejscowości do życia Towarzystwa Ubezpie-czeń, jako jednostki prawne, oparte na przepisach Minister-stwa Skarbu, w kompetencji, którego znajdują się instytucje ubezpieczeniowe, gdyż jej zdaniem tylko w tej formie istnie-jące Stowarzyszenia odpowiadać będą swemu zadaniu.

OŚWIATA RZEMIEŚLNICZA I NAUKA RZEMIOSŁA.

W roku sprawozdawczym na terenie działalności Izby istniały jak i w latach ubiegłych 2 typy szkolnictwa rzemieślniczego, mianowicie:

- 1) szkoły dokształcające zawodowe
- 2) szkoły zawodowe.

Pozatem istnieją prywatne kursy zawodowe o niejednorodnych programach.

Stan ilościowy szkolnictwa dokształcająco-zawodowego nie uległ zmianie; w okresie sprawozdawczym czynnych było 38 szkół dokształcających, w tem męskich 20, żeńskich 1, koedukacyjnych 17.

Wg. zebranych w roku sprawozdawczym przez Izbę materiałów, budżety szkół dokształcających-zawodowych wahają się w granicach (w przybliżeniu) od zł. 1.500.— do zł. 7.000.— przyczem jedynie szkoła dokształcająca w Włocławku ma budżet w wysokości zł. 23.680.—. Wysoki budżet szkoły w Włocławku, tłumaczy się dużą ilością uczni i klas. Władze szkolne subwencjonują szkoły w wysokości $\frac{1}{3}$ wydatków personalnych, pozostałe $\frac{2}{3}$ wydatków personalnych i całość wydatków rzeczowych związanych z utrzymaniem szkół, ponoszą koncesjonariusze. Na terenie woj. Warszawskiego koncesjonariuszem szkoły jest z reguły Zarząd Miejski, który nie wywiązuje się należycie ze swych obowiązków co do utrzymania szkoły. W wielu wypadkach personel szkół dokształcających otrzymuje uposażenie z kilkumiesięcznym opóźnieniem. Na pokrycie wydatków rzeczowych (b. drobne sumy) nie ma przeważnie pokrycia w budżecie miejskim.

W budżecie Zarządu Miejskiego w Wyszku nie uwzględniono koniecznych kwot do prowadzenia istniejącej tam szkoły, która wobec tego nie mogła rozpocząć w roku sprawozdawczym nauki. Szkoła w Zakroczymiu była nieczynna, gdyż nauczycielstwo uzależniało swą pracę od wyrównania zaległości, które wynosiły za 10 miesięcy 2.585 zł. (stan we wrześniu 1934 r.), przy całorocznym budżecie szkoły zł. 2.830.—.

Najmniejszy budżet ma szkoła doksztalcząca zawodowa w Płońsku zł. 1.532.—. Bliższych danych o ilości grup niema. Następnie Przedecz — zł. 1.750.— posiada 1 klasę — 2 grupy, 36 uczni. Warka — zł. 1.834.— 3 klasy — 2 grupy, 64 uczniów. We wszystkich tych budżetach około 90% preliminowanych kwot przeznaczona jest na wydatki personalne, reszta na drobne wydatki rzeczowe.

Poza szkołą doksztalcząca w Włocławku, która prowadzi 11 klas i przy nauczaniu uwzględnia podział uczniów na grupy zawodowe, największe budżety posiadają szkoły: w Mławie zł. 7.440.— 4 klasy, 92 uczniów; w Kutnie zł. 6.200.— 3 klasy 193 uczniów; w Mińsku Maz. zł. 6.721.— brak danych; w Grodzisku Maz. zł. 5.824.— 3 klasy, 121 uczniów i w Lipnie zł. 6.472.— 3 klasy, 108 uczniów. Jednakże przy większym budżecie szkoły i zaległości z tytułu wynagrodzenia personelowi są większe, mianowicie: w Mławie zł. 5.789.—, w Mińsku Maz. zł. 4.275.—, w Kutnie zł. 3.603.— i t.d. przy czym w wielu wypadkach są to zaległości z poprzednich lat budżetowych.

Na ogólną liczbę 38 czynnych szkół doksztalczających zawodowych, tylko 5 Zarządów Miejskich: Gostynin, Piaseczno, Raciąż, Warka i Żychlin wypłacają regularnie kwoty niezbędne na utrzymanie szkół.

Powyżej przytoczone cyfry ilustrują wyraźnie ciężki stan szkół doksztalczających - zawodowych, które nie mogą opłacić personelu, nie mówiąc już o założeniu jakiejś biblioteczki wydawnictw zawodowych, nabycie niezbędnych pomocy szkolnych, podręczników, map. i t. d.

To wszystko nie może wpłynąć dodatnio na pracę w szkole, tembardziej, że sama dotychczasowa struktura szkolnictwa doksztalczającego-zawodowego pozostawia wiele do życzenia.

W latach poprzednich niejednokrotnie podkreślały Izby fakt, że nauczanie w godzinach wieczorowych, gdy terminator

po całodzienniej ciężkiej nieraz pracy w warsztacie, przychodzi zmęczony i senny, nie może dać korzystnych rezultatów. Niektóre rzemiosła, jak na przykład piekarstwo, dla których najważniejszymi godzinami pracy w warsztatach są właśnie godziny wieczorowe niechętnie bardzo posyłają terminatorów w tych godzinach do szkoły, a nawet ostatnio dość ostro postawiły tę kwestję, postanawiając wogóle zaprzestać przyjmowania w tych warunkach terminatorów.

Szkoły dokształcające zawodowe dotychczas są przeważnie w miastach powiatowych i tylko w nielicznych wypadkach w miasteczkach mniejszych. Do miast tych napływa do warsztatów rzemieślniczych element wiejski z ukończonemi lub nie całkowicie ukończonemi wiejskimi szkołami powszechnymi typu niższego. W miastach zaś wymaga się od terminatora, by ukończył 7-mio klasową szkołę powszechną.

W rezultacie, wobec tego, że do szkoły dokształcającej obowiązani są chodzić wszyscy terminatorzy, na jednym i tym samym kursie znajdują się uczniowie o rozmaitym poziomie wiedzy, jak to wykazuje poniższa tabelka.

| Ogólna ilość przyjętych uczniów w r. 1934/35. | w tem z wykształceniem szkoły powszechniej | | | | | | Powyżej szk. pow. |
|--|---|-------|-------|-------|-------|-------|----------------------|
| | kl. 2 | kl. 3 | kl. 4 | kl. 5 | kl. 6 | kl. 7 | |
| 1.818 | 4 | 79 | 459 | 497 | 330 | 440 | 9 |

Stwarza to ogromne trudności przy należytem przepracowaniu programów, zmusza personel do dłuższego zatrzymywania się przy pogłębianiu wiadomości z zakresu ogólnego, ze szkoda dla wiadomości zawodowych. Zresztą z uwagi na to, że na jednym i tym samym kursie są uczniowie rozmaitych często, zupełnie niespokrewnionych zawodów, a nawet zawodów nierzemieślniczych, nauczanie rzeczy związanych z zawodem jest prawie niemożliwe, tembardziej, że nauczycielami szkół dokształcających, jak wykazuje poniższa tablica w większości wypadków są nauczyciele szkół powszechnych, nie przygotowani do nauczania przedmiotów zawodowych.

| Nauczyciele wykładający w szkole dokształcającej | Wykładowcy przedm. zawod. | w t e m n a u c z y c i e l e | | | | | | | | | inne osoby | | |
|--|---------------------------|-------------------------------|-------|------|------------------|-------|------|--------------|-------|------|--------------------------|-------|------|
| | | szkół powszechnych | | | szkół zawodowych | | | szkół innych | | | Zawodowcy; lek. instruk. | | |
| | | z w y k s z t a ł c e n i e m | | | | | | | | | | | |
| | | niż. | śred. | wyż. | niż. | śred. | wyż. | niż. | śred. | wyż. | niż. | śred. | wyż. |
| 241 | 78 | — | 47 | 1 | — | 1 | 10 | — | 1 | 2 | 1 | 9 | 6 |

Stosunek ilości młodzieży rzemieślniczej, uczęszczającej do szkół dokształcających do młodzieży nierzemieślniczej ilustruje tabelka poniższa:

| | Ogólna liczba uczęszczających do szkół dokszt. zawod. | w t e m | | |
|--------------------------------------|---|------------------------------------|----------------------|------------------|
| | | kształcących się i pracuj. w rzem. | w przemyśle i handl. | niezatrudnionych |
| rok szkolny 1933/34 | 3.527 | 2 139 | 229 | 1.159 |
| " " 1934/35 (stan na 1.X.1934 r.) | 3.979 | 2.171 | 370 | 1.438 |

Chociaż więc jak wykazują cyfry powyższe, młodzież rzemieślnicza przewyższa ilościowo młodzież innych zawodów, to jednakże łączenie ich w jedne grupy uniemożliwia pogłębienie wiadomości zawodowych ucznia i prowadzenie wykładów równoległe z nauką warsztatową.

To wszystko sprawia, że szkolnictwo dokształcająco-zawodowe w bardzo minimalnej tylko części spełnia swe ustawowe zadanie — dopełnienie wiadomości zawodowych, otrzymywanych przez terminatora w warsztatach rzemieślniczych.

Dlatego też zrozumiałą się staje niechęć nie tylko mistrzów-pracodawców, ale i samych uczniów do szkoły dokształcającej, uczęszczanie do której w wielu wypadkach uważane jest za stratę czasu, jeszcze jeden ciężący na rzemiośle przymus.

Izba Rzemieślnicza walczy z ociąganiem się mistrzów-pracodawców w sposób dość radykalny — mianowicie przy reje-

strowaniu umów o naukę rzemiosła wstrzymuje rejestrację aż do chwili otrzymania zaświadczenia, stwierdzającego, że uczeń uczęszcza do szkoły dokształcającej.

Potwierdza to jednakże charakter uciążliwego przymusu, za jaki dotychczasowa szkoła dokształcająca jest uważana.

Pragnąc, by szkolnictwo zawodowo-dokształcające mogło rzeczywiście spełnić swe zadanie z prawdziwą korzyścią dla młodzieży rzemieślniczej — winno się dążyć do gruntownej reorganizacji szkolnictwa dokształcającego w kilku kierunkach.

Przedewszystkiem, jeśli chodzi o stan materialny szkół, władze szkolne winny podwyższyć udzielane szkołom subwencję z 30% do 50% ich budżetu personalnego, gdyż Zarządy Miejskie nie są i wobec ich ogólnego zadłużenia nie będą przez kilka lat w stanie regularnie zasilać funduszami szkoły dokształcające zawodowe.

Pozatem należałoby w miarę możliwości urzeczywistniać dezideraty rzemiosła i zamiast wieczorowego nauczania wszystkich rodzajów rzemiosła razem, stworzyć specjalne klasy, odpowiadające życiowym potrzebom rzemiosła, mianowicie: zawody grupy skórzaney, włókienniczej, metalowej, drzewnej i usług osobistych, a nawet i spożywczych chętnie zwolnią terminatora z warsztatu na cały 1 do 2 dni w tygodniu w godzinach od 8-ej do 14-ej. Nauka prowadzona w godzinach rannych, uznanych za najbardziej produkcyjne, niewątpliwie da więcej korzyści terminatorowi, niż wieczorowe godziny po pracy warsztatowej.

Zawody grupy budowlanej, z natury swej nie mające stałego miejsca pracy, już od paru lat wysuwają konieczność utworzenia specjalnych szkół sezonowych w okresie zimowego „martwego sezonu”, gdyż już od bardzo wczesnej wiosny do późnej jesieni terminator budowlany mularz czy cieśla wędruje z majstrem na budowę poza granice swego stałego zamieszkania i z konieczności opuszcza całe okresy nauki w obecnej szkole dokształcającej.

Gdyby pozatem warunki materialne pozwoliły na utworzenie specjalnych oddziałów, grupujących terminatorów pokrewnych zawodów, w ten sposób zreformowana szkoła dokształcająca stałaby się rzeczywistym przyczynkiem do krzewienia oświaty zawodowej wśród młodzieży warsztatowej.

Ostatnio wreszcie sfery rzemieślnicze wysunęły nową koncepcję dokształcania młodzieży rzemieślniczej. Według obowiązujących ustaw, a zresztą i ze względów zupełnie życiowych, na naukę rzemiosła przyjmuje się młodzież dopiero po ukończeniu lat 15. Tymczasem szkoły powszechne kończy młodzież już w 14 roku życia. W ten sposób przez cały rok, czy dwa, młodzież po ukończeniu szkoły powszechnej nie mając żadnego zajęcia spędza czas beczynnie, a gdy przyjdzie potem do warsztatu i szkoły dokształcającej, jest trudna do prowadzenia.

Otóż sfery rzemieślnicze wysuwają projekt utworzenia specjalnych szkół dokształcających dziennych, któreby przyjmowały na naukę młodzież w okresie przejściowym po ukończeniu szkoły powszechnej, szkoła taka w programie swym mogłaby szczegółowo uwzględnić dokształcenie teoretyczne młodzieży, tak by po rozpoczęciu nauki rzemiosła terminator mógł tylko na parę godzin uczęszczać do szkoły dokształcającej specjalnie dla dokształcenia zawodowego prowadzonego równoległe z nauką praktyczną w warsztacie.

W końcu sprawozdania umieszczone są 2 tablice ilustrujące stan szkolnictwa dokształcającego na terenie Woj. Warszawskiego. Tablica Nr. 7 omawia liczbę uczniów rzemieślniczych w poszczególnych szkołach. Na ogólną ilość 2171 uczniów najwięcej młodzieży rzemieślniczej uczęszcza do szkół w Włocławku — 227 (10,4%) i Kutnie — 125, najmniej — w szkole w Brześciu Kuj. i Przasnyszu — po 22.

Jest to wyrazem nie tylko ilości młodzieży rzemieślniczej na danym terenie, lecz także ustosunkowania się samego rzemiosła do sprawy dokształcania młodzieży.

Liczba uczniów w klasie I (756) znacznie wzrosła w porównaniu do liczby uczniów w roku szkolnym 1933/34 (609), co w pewnej mierze można przypisać większemu uświadomieniu mistrzów pracodawców.

Tablica Nr. 8 ilustruje stan młodzieży rzemieślniczej w szkołach dokształcających według zawodów. Najwięcej uczęszcza uczniów grupy spożywczej — 459 — 21,1% co odpowiada największej ilości terminatorów w tych zawodach. Najmniej 71 — 3,2% grupy budowlanej, gdzie wogóle bardzo mało przyjmuje się uczniów do terminu.

Przy układaniu tych tablic Izba posługiwała się materiałem będącym w posiadaniu Kuratorjum Okręgu Szkolnego Warszawskiego. Materiały te nie uwzględniają podziału na zawody absolwentów szkół, dlatego też nie można było danych tych umieścić w tablicy.

Drugi typ szkół, są to szkoły zawodowe, na terenie naszego Województwa jest tylko 4.

- 1) Szkoła Przemysłowo-Rzemieślnicza w Włocławku (ślusarstwo i elektromonterstwo)
- 2) Szkoła Rzemiosł im. Piłsudskiego w Aleksandrowie Kuj. (stolarstwo i krawiectwo)
- 3) Szkoła Rzemieślniczo-Przemysłowa Stow. Mechaników Polskich z Ameryki w Pruszkowie pow. Warszawski (ślusarstwo-mechaniczne)
- 4) Szkoła Zawodowa Żńska Związku Pracy Obywatelskiej Kobiet w Kutnie (krawiectwo i bielizniarstwo)

Po ukończeniu tych szkół uczniowie ich otrzymują świadectwa ukończenia, uprawniające ich do używania tytułu czeladnika.

Według danych uzyskanych z Kuratorjum w r. szk. 1934/35 na ogólną liczbę, przyjętych uczniów do szkół zawodowych 253 ze świadectwami szkół powszechnych jest 233, i szkół średnich ogólnych — 12.

Załączona tabelka ilustruje stan liczbowy uczniów tych czterech szkół zawodowych.

Podana w tabelce grupa absolwentów szkół rzemieślniczych jednak mało ciąży do warsztatów rzemieślniczych, gdyż z reguły po ukończeniu szkoły stara się przedewszystkiem dostać się do warsztatów fabrycznych, kolejowych i t. p., a tylko w nielicznych wypadkach pozostaje w warsztacie rzemieślniczym.

Szkoła zawodowa znaczną część programu swego poświęca na uzupełnienie i pogłębienie wiadomości zawodowych i teoretycznych swych uczniów przy pracy zaś warsztatowej stwarza warunki pracy specjalne, jakich większość warsztatów rzemieślniczych nawet lepiej zaopatrzonych nie posiada.

Szkoły Rzemieślnicze Zawodowe.

| Nazwa i miejscowość | Rok szk. 1933/34 | | Rok szkolny 1934/35 | | | | | | | | | | |
|--|-------------------------------------|-------------------------|-------------------------------------|------------------------|--------|--------------------|-------------------|---------|------------|------------------------|-------|----------|-------|
| | Liczba uczniów uczęsz. do szkoły | Liczba absol- wentów | Liczba uczniów uczęsz. do szkoły | z tej liczby uczniowie | | | | | | | | | |
| | | | | z miast | ze wsi | w tem miejscowi | zamiejscowi | | | z językiem ojczyst. | | wyznania | |
| | | | | | | | zamieszkali | | dojeżdżaj. | pols. | innym | chrz. | innym |
| | | | | | | | w inter- nacie | prywat. | | | | | |
| Szkoła Rzemiosł. im. Piłsudskiego w Alek- sandrowie | 60 | 16 | 73 | 60 | 13 | 16 | 47 | — | 10 | 71 | 2 | 73 | — |
| Szkoła Zawodowa Żeń- ska ZPOK. w Kutnie | 52 | 22 | 60 | 50 | 10 | 47 | — | 9 | 4 | 57 | 3 | 58 | 2 |
| Szkoła Rzem. Przemysł. Stow. Mech. Pol. z Ameryki w Pruszkow- wie | 92 | 36 | 128 | 110 | 18 | 46 | 1 | 3 | 78 | 128 | — | 128 | — |
| Szkoła Rzemieśl. Przem w Włocławku . . . | 95 | 16 | 167 | 130 | 37 | 73 | 15 | 15 | 64 | 145 | 22 | 145 | 22 |

| Nazwa szkoły i miejscowość | Liczba godzin tygodniowo | | | w t e m | | | | | | | | | | | | |
|---|-----------------------------|----------|----|-----------------------------|-------------|----------|----|------------------------|-------------|----------|----|----------------------|-------------|----------|----|-----|
| | | | | Przedmioty ogólnokształ. | | | | przedmioty zawodowe | | | | praca warsztatowa | | | | |
| | ogó- łem | w klasie | | | ogó- łem | w klasie | | | ogó- łem | w klasie | | | ogó- łem | w klasie | | |
| | | I | II | III | | I | II | III | | I | II | III | | I | II | III |
| Szkoła Rzem. im. Piłsudsk. w Aleksandrowie . . . | 142 | 48 | 47 | 47 | 26 | 12 | 7 | 7 | 27 | 9 | 9 | 9 | 92 | 28 | 32 | 32 |
| Szkoła Zawod. żeń. ZPOK. w Kutnie | 120 | 38 | 41 | 41 | 36 | 13 | 12 | 11 | 84 | 25 | 29 | 30 | — | — | — | — |
| Szkoła Rzem. Przem. Stow. Mech. Polskich Prusz- ków | 138 | 46 | 46 | 46 | 27 | 15 | 8 | 4 | 111 | 31 | 38 | 42 | — | — | — | — |
| Szkoła Rzem. Przemysłowa w Włocławku | 129 | 47 | 43 | 39 | 26 | 14 | 7 | 5 | 31 | 9 | 12 | 10 | 72 | 24 | 24 | 24 |

Poniższa tabelka ilustruje podział godzin wykładowych, w szkołach zawodowych:

O stopniu zamożności młodzieży uczęszczającej do szkół świadczą liczby poniższe: 428 uczniów 4 szkół zawodowych, 101 zostało częściowo zwolnionych z należnych opłat w II półroczu r. 1933/34 i 9 uczęszcza bezpłatnie (tylko w Szkole Zawodowej ZPOK w Kutnie).

Sfery rzemieślnicze doskonale zdają sobie sprawę, że wobec możliwości stosowania pewnych nowoczesnych wynalazków, udogodnień i t. p. niedostępnych zwykłym warsztatom, wobec wysokiego poziomu wykładanych przedmiotów praktycznych i teoretycznych, zwiększenie ilości szkół zawodowych jest pożądane. Tym sposobem można będzie dążyć do podniesienia poziomu wiedzy ogółu rzemiosła pod warunkiem oczywiście, że szkoła tak przygotowuje swych absolwentów, że zasila oni warsztaty rzemieślnicze.

Dlatego też opracowując materiał na posiedzenie Państwowej Rady Oświecenia Publicznego, poświęcone sprawom szkolnictwa zawodowego, Izba Rzemieślnicza zgodnie z dezyderatami poszczególnych ośrodków rzemieślniczych, wysunęła konieczność uruchomienia na terenie Województwa kilku nowych szkół zawodowych typu zasadniczego (przewidzianych rozporządzeniem Min. W. R. i O. P. z dnia 21. XII. 1933 r.), a mianowicie: 4 niższe szkoły mechaniczne, 3 niższe szkoły odzieżowe, 2 niższe szkoły drzewne, 1 niższą szkołę galanterijną (z działem zdobnictwa ludowego w Łowiczu) oraz 3 gimnazja zawodowe: w Płocku — odzieżowe, w Łowiczu — tkactwa artystycznego i w Włocławku, gdzie dałoby się przekształcić na gimnazjum istniejącą szkołę Rzemieślniczo-Przemysłową.

Z powyższego i na zasadzie otrzymanych z terenu Województwa materiałów należy sądzić, że w społeczeństwie naszym dokonuje się pewien przewrót myślowy, korzystany dla wszelkich zawodów ręcznych, technicznych w przeciwstawieniu do faworyzowania dotychczas zawodów „umysłowych”. Może jest to skutkiem podkreślanej u nas ostatnio nadprodukcji inteligencji i co gorsze półinteligencji, w każdym bądź razie należy przypuszczać, że pokolenie dorastające obecnie obficie zasili szkoły zawodowe, niż szkoły ogólno-kształcące.

W roku sprawozdawczym, ściślej na początku roku szkolnego 1934-35, istniało na terenie Izby 8 kursów zawodowych, z tego jeden kurs, mianowicie kroju i szycia w Mławie był

nieczynny. Wszystkie te kursy są kursami prywatnymi, poziom ich i programy są niejednolite.

Z pośród 8-miu, — 5 są to kursy kroju i szycia, 2 kursy rękodzielnicze żeńskie i 1 kurs dokształcania zawodowego dla rzemieślników żydów.

Izba zdołała uzyskać z Kuratorjum materiały dotyczące tylko 4 kursów, które podaje na obok załączonej tabeli.

Kursy te z założenia swego są kursami dokształcającymi i mają prawo wydawania świadectw o przesłuchaniu kursów. Absolwenci tych kursów, nieświadomieni o znaczeniu tychże, sądzą, że uzyskanie świadectwa ukończenia kilkomiesięcznego kursu daje im pewne uprawnienie zawodowe.

Niejednokrotnie zdarzyło się, że po ukończeniu kursu (głównie chodzi tu o kursy kroju i szycia) młodzież stara się na podstawie otrzymanego świadectwa uzyskać uprawnienia t. j. kartę rzemieślniczą czy dyplom mistrzowski. Częstszymi wypadkami są, że dziewczyny wiejskie po ukończeniu półrocznego czy rocznego kursu kroju, wracają na wieś i tam otwierają pracownie krawieckie nielegalnie.

W ten sposób kursy zawodowe przynoszą rzemiosłu raczej szkodę niż jakiegokolwiek korzyści.

Za jedynie racjonalne należy uważać, zdaniem Izby kursy zawodowe dla mistrzów i czeladników, których zadaniem byłoby pogłębienie i rozszerzenie wiadomości teoretycznych i praktycznych zdobytych już przez rzemieślników.

Niestety jednak na terenie woj. Warszawskiego z przyczyn od Izby niezależnych, kursów takich dotychczas nie można było uruchomić.

W braku więc większej ilości odpowiednich szkół zawodowych i kursów, młodzież napływająca do rzemiosła odbywa naukę w warsztatach rzemieślniczych. Ma to zarówno swe strony dodatnie, jak i ujemne.

Mianowicie ucząc się w warsztacie, terminator styka się blisko ze swymi przyszłymi odbiorcami, uczy się poznawać ich wymagania, gusty, potrzeby chwili. Pozatem terminator bierze mniej lub więcej czynny udział w kłopotach właściciela warsztatu, zaznajamia się w praktyce z wykonaniem ustaw, obo-

T a b l i c a K u r s ó w .

| Nazwa Kursu i Miejscowość | Absolwenci w roku 1933/34 | słuchacze w roku 1934/35 | z t e j l i c z b y s ł u c h a c z e | | | | | | | | | | | Liczba godzin nauki tygodniowo | | | | |
|---|------------------------------|-----------------------------|---------------------------------------|--------|-----------|------------------|---------------|------------|----------------------|-------|----------|------|--------------------------|-----------------------------------|--------------|--------|-------------------|--------|
| | | | z miasta | ze wsi | miejscowi | zamiejscowi | | | z język. ojczyst. | | wyznania | | w II półr. r. 1933/34 | | | Ogółem | przedm. | |
| | | | | | | zamieszka- ni | w in- ter- | dojeżdżaj- | polskim | innym | chrz. | inn. | zwol- cząc | z opłat. | bez opłat | | Ogól. kształt. | zawod. |
| | | | | | | | | | | | | | | | | | | |
| Prywat. Żeńskie Kursy Krawc. i Bieliz. T-wa „Caritas“ Grójec | — | 13 | 9 | 4 | 8 | 2 | — | 3 | 13 | — | 13 | — | 9 | — | 42 | 5 | 37 | |
| Kursy Kroju i szycia Sochaczew | 6 | 8 | 2 | 6 | 2 | — | — | 6 | 8 | — | 8 | — | 2 | — | 48 | — | 48 | |
| Stow. „Współ. Praca“ Włocławek | 18 | 24 | 16 | 8 | 16 | — | — | 8 | 24 | — | 24 | — | 2 | 2 | 28 | — | 28 | |
| Żeńskie Kursy Kroju i szycia T-wa Szerz. Pracy zawod. i rol- nej wśród żyd. Wło- cławek | 27 | 50 | 50 | — | 48 | — | 2 | — | — | 50 | — | 50 | 36 | 7 | 36 | — | 36 | |

wiązującymi przepisami np. w sprawach podatkowych i t. p. W ten sposób, gdy po 3-letniej nauce rzemiosła zostaje czeladnikiem, przy mniejszych niż uczeń szkół zawodowych, zasobach wiedzy teoretycznej, jest jednakże bardziej od niego przygotowany do życia praktycznego i łatwiej może dać sobie potem radę w życiu.

Jednakże nauka w warsztacie ma i swoje cechy ujemne, mianowicie z tego powodu, że nie wszyscy rzemieślnicy są na takim poziomie, by mogli być zarówno dobrymi wychowawcami i nauczycielami.

Brak świetlic dla młodzieży rzemieślniczej, patronatów, czy burs daje się dotkliwie odczuć.

Naturalnie, nie można nie podkreślić faktu, że wśród mas rzemieślniczych wielu jest mistrzów, którzy nie tylko starają się nauczyć terminatora swego rzemiosła, ale z prawdziwym poświęceniem pracują nad wyrobieniem jego charakteru traktując go narówni z własnymi dziećmi.

Przesilenie gospodarcze, które dotknęło bardzo i rzemiosło, do pewnego stopnia zmniejszyło napływ kandydatów, szczególnie do niektórych, mniej gospodarczo odpornych zawodów. Z drugiej jednak strony coraz to wzrastające bezrobocie w fabrykach, zmniejszanie personelu w mniejszych przedsiębiorstwach handlowych i t. p., pociąga do rzemiosła chętnych, którzy mają przed sobą perspektywę, po kilkuletniej nauce i praktyce czeladniczej, usamodzielnienia się i uniezależnienia od groźby redukcji, wahań konjunktury w przemyśle, czy handlu. W ten sposób, jak sądzić należy z posiadanych przez Izbę danych, w roku sprawozdawczym zawarto więcej umów o naukę w rzemiośle.

Poniżej umieszczona tabela zarejestrowanych umów według zawodów i powiatów, ilustruje jakie zawody najczęściej pociągają współczesną młodzież.

| P O W I A T Y | Ogółem | w t e m w e d ł u g g r u p | | | | | | |
|-------------------------|--------|-----------------------------|----------------|-----------------|-----------------|---------------|-----------------|------------------|
| | | I Budowl. | II. Drzewn. | III. Włókien | IV. Metalow. | V. Spożyw. | VI. Skórzan. | VII. Usł. os. |
| Ogółem w r. 1933 | 578 | 5 | 68 | 53 | 102 | 234 | 45 | 71 |
| Ogółem w r. 1934 | 622 | 3 | 64 | 67 | 121 | 241 | 60 | 66 |
| Błoński | 41 | — | 7 | 5 | 3 | 19 | — | 7 |
| Ciechanowski | 24 | — | 3 | — | 7 | 11 | 3 | — |
| Gostyniński | 30 | 1 | 4 | 4 | 1 | 10 | 8 | 2 |
| Grójecki | 12 | — | — | — | — | 10 | — | 2 |
| Kutnowski | 49 | — | 4 | 1 | 4 | 31 | 6 | 3 |
| Lipnowski | 33 | — | 4 | 3 | 8 | 15 | 1 | 2 |
| Łowicki | 4 | — | — | 1 | 1 | — | — | 2 |
| Makowski | 18 | — | 4 | — | 2 | 10 | 1 | 1 |
| Miński | 10 | — | — | — | 1 | 9 | — | — |
| Mławski | 13 | — | — | 4 | 3 | 6 | — | — |
| Nieszawski | 32 | — | 2 | 4 | 5 | 12 | 4 | 5 |
| Płocki | 20 | — | 1 | 3 | 1 | 12 | — | 3 |
| Płoński | 9 | — | — | 3 | 1 | 3 | 2 | — |
| Przasnyski | 7 | — | — | 2 | 3 | 2 | — | — |
| Pułtowski | 27 | — | 3 | — | 10 | 7 | 4 | 3 |
| Radzyński | 15 | — | — | 3 | 1 | 8 | 1 | 2 |
| Rawski | 29 | — | 2 | 2 | 4 | 8 | 4 | 9 |
| Rypiński | 36 | — | 4 | — | 24 | 3 | 4 | 1 |
| Sierpecki | 70 | 1 | 5 | 23 | 9 | 15 | 12 | 5 |
| Skierniewicki | 3 | — | 1 | 1 | — | — | — | 1 |
| Sochaczewski | 4 | — | — | — | 2 | 1 | 1 | — |
| Warszawski | 17 | — | 2 | — | 4 | 6 | 1 | 4 |
| Włocławski | 119 | 1 | 18 | 8 | 27 | 43 | 8 | 14 |

Na 622 zarejestrowane umowy w ciągu roku, najwięcej bo 241 przypada na rzemiosła grupy spożywczej, gdzie do piekarstwa i rzeźnictwa zawsze notowano największy napływ uczniów, następnie grupa metalowa — 121, w czem najwięcej kowalstwo i ślusarstwo — skutkiem zwrócenia specjalnej uwagi na uczniów kowali folwarcznych. Następnie idą grupy włókiennicze (krawiectwo) 67, usług osobistych (fryzjerstwo) 66, drzewna (stolarstwo) 64, skórzana (szewctwo i cholewkarstwo) 60 i budowlana 3.

W rzemiosłach budowlanych najczęściej zatrudnia się robotników zwykłych do noszenia cegieł i t. p. stąd mała ilość przyjmowanych uczniów, tembardziej, że jak już wyżej wspo-

mniano są poważne trudności w tym zawodzie z posyłaniem terminatorów do obecnego typu szkół doksztalcających.

Według powiatów — najwięcej zarejestrowano umów w powiecie Włocławskim — 119, Sierpeckim — 70, Kutnowskim — 49 i Błońskim — 41. Najmniej w Skierniewickim — 3, Łowickim — 4, Przasnyskim — 7.

Załączone tablice ilustrują ogólny stan umów zawartych i wygasłych do dnia 1.1.35 r. ogółem zawarto umów 2370, z czego najwięcej 452 — (19%) w pow. Włocławskim, 212 w pow. Błońskim, najmniej — 17 w pow. Płońskim i 13 w pow. Skierniewickim.

Wg. zawodów — najwięcej, bo około 25% w grupie spożywczej 594 i metalowej — 592, najmniej — ok. 2% w grupie budowlanej — 43.

Według tych danych w dn. 31.XII.1934 r. na terenie Woj. Warszawskiego aktualnych umów o naukę jest 1132.

Porównując tę liczbę do podanej wyżej liczby uczniów rzemieślniczych w szkołach doksztalcających — 2.171 według stanu na początku roku szkolnego otrzymamy znaczną różnicę. Wynika to przede wszystkim stąd, że znaczna ilość umów wygasła w końcu roku, pozatem wielu uczniów uczęszcza do szkoły już po ukończeniu właściwego terminu, a przed przystąpieniem do egzaminu czeladniczego. Bardzo nieznaczny odsetek młodzieży zaczyna uczęszczać do szkoły jeszcze w okresie próbnym przed spisaniem umowy.

Izba podkreśla, że jest to obraz umów zarejestrowanych przez Izbę. Pozatem na całym terenie Województwa zawarto umów więcej, jednakże po przysłaniu tych umów do Izby okazało się, że albo umowy te są zawarte z pominięciem przepisów obowiązujących, albo nie nadesłano jednocześnie wymaganych dokumentów. Winę tu należy przypisać w pewnej mierze Cechom rzemieślniczym, które dokonują rejestracji i skompletowania umów przed ich przesłaniem Izbie. Takie umowy (w ilości 147) Izba odłożyła do skompletowania.

Dalej — nierzadko Izba musi po kilkakrotnie wzywać do nadesłania ustawowo niezbędnych dokumentów, szczególnie świadectwa uczęszczenia do szkoły doksztalcającej. W wielu wypadkach jak to wyżej wspomniano, mistrzowie niechętnie i tylko pod przymusem wysyłają chłopców do szkoły doksztal-

cającej i dopiero kategoryczne żądanie Izby przedstawienia odnośnego zaświadczenia o ucześnieści, zmusza ich do tego.

Nie można pominąć milczeniem faktu, że rzemieślnicy często działają na szkodę terminatorów, przyjmując ich na naukę, nie spisują z nimi formalnej umowy. Takie wypadki spotyka się najczęściej na wsi, jednakże i w miastach zdarza się, że mistrz wogóle umowy nie spisuje, lub też po spisaniu odkłada ją, nie dopełniając formalności, związanych z rejestracją umowy.

Izba Rzemieślnicza walczy z tym objawem niezrozumienia przez mistrzów swoich obowiązków i korzyści młodocianych terminatorów, zwracając się do Cechów i Organizacyj o specjalne pilnowanie spraw terminatorskich, a kontrolerzy upoważnieni przez Izbę również specjalną uwagę zwracają na sprawę właściwego załatwienia rejestracji umów.

Parę słów należy tu poświęcić także sprawie wynagrodzenia terminatorów (art. 116 ust. ostatni Ustawy Przemysłowej).

Pojęcie wynagrodzenia pracy terminatora sprzeczne jest z dotychczasową tradycją rzemiosła, które uznaje natomiast opłatę za samą naukę, obecnie wg. przepisów ustawy zabronioną.

To też rzemieślnicy często rezygnują z trzymania terminatorów, uważając, że nie mają żadnej korzyści, natomiast nierzadko straty, szczególnie w pierwszym roku nauki. Bezpłatne zaś nauczanie uważają sfery rzemieślnicze za specjalnie dla nich krzywdzące, szczególnie jeśli weźmie się pod uwagę, że we wszystkich szkołach (z wyjątkiem przymusowych-powszechnych) nauka jest płatna. To też Izba Rzemieślnicza całkowicie podzielając ten pogląd rzemiosła, zwróciła się do Związku Izb z szeregiem wniosków w tej sprawie, w związku z rozpoczętymi przez Związek pracami, mającymi na celu określenie granic wynagrodzenia terminatora.

Przedewszystkiem Izba wysunęła szłusność opłaty za naukę, jakiej mistrz rzemieślniczy udziela w swym warsztacie, przyczem nie precyzowała granic tej opłaty, pozostawiając to dobrowolnej umowie. Co do wynagrodzenia terminatora za jego pracę, rzemiosło kategorycznie wypowiada się przeciw wynagradzaniu w pierwszym roku nauki, co zaś do wynagrodzenia, w II i III roku rzemiosło podziela konieczność wy-

grodzienia, określając to w stosunku procentowym do wynagrodzenia czeladnika danego zawodu i danej miejscowości.

Naturalnie często spotykane oddawanie do terminu wraz z utrzymaniem, mieszkaniem i t. p. traktowane jest, jako zapłata terminatora.

Omawiając sprawę kształcenia terminatorów w warsztatach, należy nadmienić także, że mimo stałych wysiłków Izby, by poinformować rzemiosło o obowiązku rejestrowania umów, sporządzania ich zgodnie z obowiązującymi przepisami i t. p. zdarzają się jeszcze i teraz wypadki, że umowy są zawarte nieprawidłowo, lub też kształci terminatora osoba nieuprawniona — rzemieślnik, nie posiadający dyplomu mistrzowskiego i t. d.

By zapobiec temu ostatniemu Izba już od lat prowadzi rejestr mistrzów uprawnionych do kształcenia, wydając każdemu z nich specjalną legitymację, bez której Cechom nie wolno przyjąć zawartej umowy.

W roku sprawozdawczym wydała Izba 406 legitymacyj, tak, że ogólna ilość ich wg. stanu na 31.XII.34 wynosi 2763.

Najwięcej legitymacyj wydano w ciągu roku w zawodzie kowalskim — 54, krawieckim — 49, rzeźnickim — 48 i fryzjerskim — 30, co jest wyrazem dużego napływu uczniów do tych rzemiosł. Według powiatów — najwięcej w Warszawskim — 54, Włocławskim — 41, Sierpeckim — 32, Nieszawskim i Lipnowskim po 27, co świadczy o dość wysokim uświadomieniu Cechów i poszczególnych rzemieślników w tych powiatach.

Ogólną ilość mistrzów uprawnionych do kształcenia terminatorów oraz wydanych legitymacyj na prawo kształcenia, wg. stanu na dn. 1.I.1935 r. ilustrują załączone tablice. W stosunku do ilości warsztatów rzemieślniczych, ilość uprawnionych stanowi około 40%.

Z danych tych wynika, że nie wszyscy mistrzowie uprawnieni do kształcenia wykorzystali to prawo i kształcą terminatorów: na 12.491 uprawnionych tylko 2.763 posiada legitymacje, co stanowi mniej niż 20%.

Specjalnie co się tyczy rzeźnictwa i wędliniarstwa, należy wyjaśnić, że znaczna część mistrzów posiada uprawnienia do kształcenia w obydwóch zawodach, gdyż posiada dyplomy Cechowe lub Izby na rzeźnictwo i wędliniarstwo. To też

wszyscy prawie otrzymali z Izby legitymacje na prawo kształcenia w obydwu zawodach.

Liczba 536 zawiera więc nie tylko mistrzów rzeźnickich, lecz i takich, którzy posiadają dyplomy rzeźnicze i wędliniar-skie. Zresztą z wyjaśnienia Ministr. Przemysłu i Handlu z 20.XI.1929 r. wynika, że mistrz posiadający prawo kształce-nia uczniów w swoim rzemiośle, może kształcić uczniów także w rzemiośle pokrewnem, a więc rzeźnik może kształcić uc-zniów w wędliniarstwie.

VI.

DZIAŁALNOŚĆ KOMISYJ EGZAMINACYJNYCH.

Sprawność Komisji Egzaminacyjnych w roku sprawozdawczym podobnie jak i w latach poprzednich stała na wysokości zadania. Zaznaczyć trzeba, iż poziom Komisji Egzaminacyjnych stale się podnosi.

Izba Rzemieślnicza w porozumieniu się z odnośnymi Cechami stara się by do Komisji Egzaminacyjnych wchodziłi rzemieślnicy o największych kwalifikacjach zawodowych i moralnych.

Izba zwraca baczną uwagę aby i techniczna strona działalności Komisji stała również na odpowiednim poziomie i aby zgodna była ze wszystkimi obowiązującymi w tym przedmiocie przepisami prawnymi.

W roku sprawozdawczym Komisje Egzaminacyjne czynne były we wszystkich obwodach egzaminacyjnych. Komisje te jak to wykazuje poniższa tablica przeprowadziły na terenie działalności Izby ogółem 828 egzaminów, co w porównaniu z rokiem 1933 — 686 egzaminów, stanowi dość poważny prawie 20% wzrost przystępujących do egzaminu.

| Obwód | Siedziba Komisji Egzaminacyjnych. | Teren działalności Komisji Egzaminacyjnych. Powiaty: | Przeprowadzonych egzaminów w roku 1934 | | | |
|-------------|-----------------------------------|--|--|------------|---------------|-------|
| | | | Czela-dnicz. | Mi-strzow. | Czel. Mistrz. | Razem |
| I | Ciechanów | Ciechanowski, Makowski, Mławski, Przasnyski, Płoński, Pultuski | 65 | 13 | 24 | 102 |
| II | Grójec | Grójecki i lewy brzeg Wisły pow. Warsz. | 23 | 4 | 14 | 41 |
| III | Mińsk-Maz. | Miński, Radzyński i prawy brzeg Wisły p. Warsz. | 36 | 7 | 21 | 64 |
| IV | Rawa Maz. | Rawski | 18 | 5 | 11 | 34 |
| V | Łowicz | Błoński, Łowicki, Skierniewicki i Sochaczewski | 66 | 15 | 34 | 115 |
| VI | Rypin | Rypiński | 28 | 2 | 2 | 32 |
| VIa | Sierpc | Sierpecki | 58 | 11 | 41 | 110 |
| VII | Włocławek | Włocławski, Lipnowski, Nieszawski i Kutnowski | 216 | 31 | 49 | 296 |
| VIII | Płock | Płocki i Gostyniński | 16 | 6 | 12 | 34 |
| R a z e m . | | | 526 | 94 | 208 | 828 |

Stosownie do zalecenia Związku Izb Rzemieślniczych R. P. Komisje Egzaminacyjne Mistrzowskie dla zawodu mularskiego i ciesielskiego czynne w 9-ciu obwodach egzaminacyjnych na terenie działalności Izby zostały zniesione z dniem 1 września 1934 r. Dla tych zawodów powołane zostały Komisje Egzaminacyjne tylko w Włocławku.

EGZAMINY CZELADNICZE.

Już rok ubiegły wykazał znaczną zwyżkę wpływu podań 470 w stosunku do roku 1932 — 391 podań. W roku sprawozdawczym wpływ podań zwiększył się o prawie 40% — 762 podań.

Do tak poważnego wzrostu podań o dopuszczenie do egzaminu czeladniczego przyczyniło się to, iż coraz większa ilość terminatorów kończy prawidłowo naukę w rzemiośle i Szkołę Doksztalcającą Zawodową.

Z drugiej strony rozporządzenie z dnia 13.II.1934 r. o zmianie przepisów dotyczących egzaminu na czeladnika dało możność wielu kandydatom ubiegania się o dopuszczanie ich do egzaminu.

Komisje Egzaminacyjne urzędujące na terenie działalności Izby przeprowadziły w roku sprawozdawczym 526 egzaminów czeladniczych, w tem 17 z wynikiem niedostatecznym, zarówno z tymi kandydatami, którzy wnieśli podania w roku sprawozdawczym, jak i z tymi którzy rozpoczęli starania o dopuszczenie do egzaminu jeszcze w roku 1930/31.

Największą ilość egzaminów przeprowadziły Komisje Egzaminacyjne dla kandydatów grupy spożywczej — 169, a następnie metalowej — 159.

Na dzień 31.XII.1934 r. jak wykazuje tablica statystyczna pozostało niezalatwionych — 926 podań o dopuszczenie do egzaminu czeladniczego. W większości kandydaci do egzaminów nadesłali swe podania nie kompletne brak wymaganych dokumentów i taksy egzaminacyjnej.

Część podań została przesłana do Urzędu Wojewódzkiego z prośbą o zwolnienie z obowiązku wykazania się ukończeniem Szkoły Doksztalcającej Zawodowej, część do Kuratorjum Okręgu Szkolnego celem zaopatrzenia ich zaświadczeniem, stwierdzającym, że w miejscowości w której terminator pobierał naukę w rzemiośle nie było Szkoły Doksztalcającej Zawodowej.

EGZAMINY MISTRZOWSKIE.

Wpływ podań o dopuszczenie do egzaminu mistrzowskiego uległ w roku sprawozdawczym dalszej poważnej zmianie. Jeżeli bowiem podań tych w roku 1932 wpłynęło 31, a w roku ubiegłym 61, to w roku sprawozdawczym wpływ ten zwiększył się o 300% — 183 podań. Liczba ta w stosunku do liczby czeladników, którzy uzyskali świadectwa czeladnicze i posiadają warunki do dopuszczenia ich do egzaminu mistrzowskiego jest znikomą, dlatego, że czeladnicy ci posiadają w większości już karty rzemieślnicze uzyskane na podstawie p. 2 art. 145 Prawa Przemysłowego i prowadzą swe własne warsztaty samoistnie. Rzemieślnicy ci nie ubiegają się o uzyskanie prawa do kształcenia terminatorów w pierwszym rzędzie ze względu na ciężkie warunki gospodarcze w jakich rzemiosło naogół się znajduje, a następnie ze względu na nadmierne obciążenie świadczeniami socjalnymi warsztatów rzemieślniczych zatrudniających terminatorów.

Jak wykazuje tablica umieszczona w dziale tablic, Komisje Egzaminacyjne mistrzowskie przeprowadziły w roku sprawozdawczym 94 egzaminy mistrzowskie normalne w tem z wynikiem niedostatecznym 7.

Na dzień 31.XII.1934 r. pozostało niezakończonych 128 akt kandydatów do egzaminu mistrzowskiego, z powodu nie opłacenia taks egzaminacyjnych, bądź z powodu nie nadesłania dokumentów wymaganych art. 158 Prawa Przemysłowego.

EGZAMINY CZELADNICZO-MISTRZOWSKIE DLA SAMOISTNYCH RZEMIEŚLNİKÓW.

Z dniem 15 sierpnia 1934 r. Izba zaprzestała przyjmowania podań do egzaminu czeladniczo-mistrzowskiego t. zn. uproszczonego zgodnie z art. 158 noweli Prawa Przemysłowego. Podania nadesłane po tym terminie zostały zwrócone zainteresowanemu z pouczeniem ubiegania się o dopuszczenie do egzaminu czeladniczego.

Do dnia 15 sierpnia 1934 r. Izba otrzymała 311 podań o dopuszczenie do tego egzaminu. Największą ilość podań złożyli kandydaci z zawodów budowlanych mularskiego i cieślińskiego.

W roku sprawozdawczym Komisje Egzaminacyjne przeprowadziły 208 egzaminów czeladniczo-mistrzowskich z czego 28 z wynikiem niedostatecznym.

Stwierdzić należy, że większość kandydatów, których podania wpłynęły do Izby do dnia 15.VIII.1934 r. niezałatwiła zalegających podań. Na dzień 31.XII.1934 r. zaległość ta wynosi 1346 podań. Z pośród samoistnych rzemieślników przystępowali do egzaminu tylko zamożniejsi, którzy mogli i chcieli zaopatrzyć się w dyplomy mistrzowskie gwarantujące pełnię praw rzemieślniczych.

W roku bieżącym po przeprowadzeniu rewizji zaległych akt stan ten zostanie ostatecznie zlikwidowany.

VII.

SPÓŁDZIELCZOŚĆ.

Akcja na odcinku spółdzielczości rzemieślniczej na terenie woj. Warszawskiego rozpoczęła się w roku sprawozdawczym pod znakiem realizacji projektów i zamierzeń, wysuniętych jeszcze w roku 1933 przez Izbę, w kierunku zakładania spółdzielni surowcowych, wspólnych magazynów komisowych, sprzedaży wyrobów rzemieślniczych i innych.

W porównaniu z rokiem 1933 daje się zauważyć w niektórych ośrodkach woj. Warszawskiego zwiększone zainteresowanie ruchem spółdzielczym, który powoli zaczyna już docierać do najszerzych rzesz rzemieślniczych, zorganizowanych w Cechach i Związkach społeczno-gospodarczych.

Przy omawianiu zagadnienia spółdzielczości rzemieślniczej należy już zgóry zaznaczyć, że na słaby efekt z podjętych w tym kierunku prac składa się cały szereg przyczyn, wyrażających się: w braku uświadczenia i wychowania społecznego rzemieślnika na terenie dawnej kongresówki, w braku zmysłu handlowo-kupieckiego, w tradycyjnym wprost zasklepieniu się we własnym warsztacie i środowisku rodzinnem, w nieufności do kierowniczych jednostek, stojących na czele spółdzielni, w ujemnych wpływach załamania się spółdzielni w czasie stabilizacji waluty oraz w wpływach długoletniej depresji i złej konjunktury gospodarczej w kraju.

Widzimy tedy, że odpowiednie nastawienie psychologiczne rzemieślnika na zdrowy i celowy ruch spółdzielczy w odnie-

sieniu do spółdzielni surowcowych, z punktu widzenia interesów rzemiosła, jeszcze nie dojrzało do podjęcia konkretnych prac na odcinku kooperacji rzemieślniczej.

I w roku 1934 Izba stale zwracała uwagę na tworzenie spółdzielni surowcowych, uważając zresztą, że ta forma spółdzielni jest najbardziej potrzebna i celowa na terenie woj. Warszawskiego.

To też przy czynnym udziale Izby, Cech Szewców i Cholewkarzy w Aleksandrowie Kuj. przystąpił do założenia spółdzielni typu handlowego. Uzyskano na ten cel pożyczkę w wysokości zł. 25.000.— odpowiednie pomieszczenie oraz dobrze wyszkolonego kierownika. Mając tak dobre warunki rozwoju, zdawałoby się, że spółdzielnia zacznie normalnie funkcjonować dla dobra swych członków. Okazało się jednak, że i tu członkowie spółdzielni widzieli w objęciu stanowiska kierownika, bądź co bądź człowieka inteligentnego, cele osobiste, co w końcu zaważyło, że spółdzielnia ta nie doszła do skutku. To samo można powiedzieć o próbach zorganizowania składnicy surowca (specjaln. dykta) przez stolarzy na terenie Aleksandrowa.

W Skierniewicach powstała wytwórnia krawiecka, która cieszyła się zaufaniem całego społeczeństwa tak dalece, że wytwórnia w ciągu jej istnienia nie miała ani jednego dnia przerwy w pracy, jednak z powodu braku odpowiedniego kierownictwa i kapitału obrotowego, spółdzielnia ta wykazuje tendencję słabego rozwoju, choć była ona nastawiona dla obsługi klienteli prywatnej bez zbiorowych dostaw.

Prace wszczęte przez Cech Rzeźników i Wędliniarzy w Włocławku doprowadziły do opracowania szczegółowego projektu założenia spółdzielni wytwórczej wraz ze sprzedażą wyrobów mięsnych i mięsa. Ze względu na trudności w uzyskaniu odnośnych funduszy na ten cel odroczono realizację tego projektu na rok 1935. Projekt ten przewiduje zespolenie wszystkich istniejących warsztatów wraz ze sklepami sprzedaży, które pracować będą na zasadach spółdzielczych.

Również na tym terenie zostały podjęte prace w kierunku utworzenia spółdzielni szewckiej i hurtowego składu żelaza, lecz z powodu braku odpowiedniego kapitału nie zostały dotychczas uruchomione.

W związku z otrzymaną wielką dostawą dla wojska, rzemiosło rymarskie na terenie Płocka przystąpiło do prac przygotowawczych dla utworzenia spółdzielni, względnie zbiorowej dostawy wymienionych wyrobów, lecz z przyczyn natury finansowej i braku wzajemnego zaufania wśród rymarzy projekt został narazie zaniechany.

Cech stolarzy i tokarzy w Łowiczu podjął inicjatywę przyjmowania robót zbiorowo t. j. Cech, jako całość przyjmuje roboty i rozdziela je pomiędzy członków Cechu, z bardzo dobrym rezultatem, przyczem nadmienić należy, że jest to pierwszy wypadek na terenie województwa, gdzie Cech występuje jako organizacja gospodarcza, o charakterze nawpół spółdzielczym.

Dążenie rzemiosła do zakładania spółdzielni rozciąga się na wszystkie poważniejsze ośrodki rzemieślnicze woj. Warszawskiego.

Jako pierwsze fazy do przejścia do właściwej spółdzielczości można zaliczyć t. zw. spółki czasowe i stałe. Spółki takie tworzą się przeważnie w grupie budowlanej dla wykonania większego obiektu budowlanego. Tu sprawa wzajemnego zaufania sprowadza się do minimum, ponieważ skład ilościowy takiej spółki dochodzi od 3 — 5 osób.

Sprawa zakładania składnic żelaza dla grupy metalowej we Włocławku, Łowiczu, Sochaczewie, Kutnie i Sierpcu jest nadal aktualna i Izba koncentruje w tym kierunku swe wysiłki, by gotowe projekty takich składnic w roku bieżącym zrealizować.

Co się tyczy natomiast spółdzielni kredytowych przy Cechach i Organizacjach rzemieślniczych, należy podkreślić, że w roku sprawozdawczym wykazały one mniejszą ruchliwość, a ruch w kierunku tworzenia nowych, raczej się zmniejszył w porównaniu z rokiem 1933. I tak na terenie woj. Warszawskiego istnieje obecnie tylko 5 spółdzielni kredytowych przy Cechach.

| Kasy, Spółdzielnie i t. p. | liczba organiz. | | | Liczba stowarzyszonych | Kapitał | | Wartość obrotu roczn. na zł. | Uwagi |
|---|-----------------|------|--------|---------------------------|----------------|---------------|---------------------------------|-----------------------------------|
| | chrz. | żyd. | miesz. | | zakła- dowy | obro- towy | | |
| 1. Kasa Pożyczk przy Cechu Szewców w Żyrardowie . . | 1 | — | — | 36 | 1485.— | 1800.— | 1800.— | z kredytu korzyst. członk. Cechu. |
| 2. Kasa Zalicz. Zapom. przy Cech. Rzeź. i Piek. żyd w Gąbinie | — | 1 | — | 19 | 1004.46 | 9531.71 | — | " |
| 3. Kasa Zalicz. przy Cechu Kuśn. Krawc. w Przedczu | — | — | 1 | 34 | 2500.— | brak danych | — | " |
| 4. Kasa Spółdz. Kred. przy Cechu Zrzesz. Rzem. w Lubiczu | — | 1 | — | 32 | — | — | — | brak danych |
| 5. Spółdz. Krawiec-cka „Jedność“ w Skierniewicach . . | 1 | — | — | 6 | 307.— | 5783.— | 5783.— | |

Jak widać z powyższego wykazu spółdzielnie te, aczkolwiek są bardzo drobne, spełniają znakomicie swe zadania w udzielaniu doraźnej pomocy kredytowej swym członkom. Jedynie obrót Kasy Zaliczkowo-Zapomogowej przy Cechu Rzeźników i Piekarzy Żydów w Gąbinie wynosił zł. 9.531.71. Kasa Kredytowa w Warce, która w roku 1933 wykazała obrót 550.000,— zł., nie nadesłała w roku sprawozdawczym żadnych danych.

W końcu należy również wspomnieć i o udziale rzemiosła woj. Warszawskiego w Bankach i Kasach Spółdzielczych. Niestety, tak jak w roku poprzednim materiały któremi rozporządza Izba, są niekompletne, gdyż na 104 istniejące na terenie woj. Warszawskiego Spółdzielnie, odpowiedziały na ankietę Izby tylko 33. Z nadesłanych odpowiedzi wynika, że 447 rzemieślników posiada w tych spółdzielniach wkłady na ogólną sumę zł. 134.670,82. Wkłady te w porównaniu z rokiem poprzednim (wkłady 232,158,—) znacznie się zmniejszyły. Dowodzi to, że rzemiosło w roku sprawozdawczym zarabiało znacznie mniej i nie miało funduszy dla celów oszczędnościowych.

Bilans prac na polu spółdzielczo-rzemieślniczym, jak wynika z powyższego sprawozdania, jest wprawdzie niewielki, lecz śmiało można stwierdzić, że rzemiosło samo przy czynnym udziale Izby przyczyniły się do popularyzacji samej idei spółdzielczości wśród rzemieślników oraz przygotowały odpowiedni grunt pod przyszły wielki gmach spółdzielczości rzemieślniczej, przyczem trzeba jednak pamiętać, że ruch spółdzielczy, jako jeden z nowoczesnych środków walki przeciw kapitalizmowi koncentracyjnemu, jest ruchem b. młodym, a w szczególności w Polsce, gdzie zaczyna on stawiać dopiero pierwsze kroki. Tem niemniej możemy tu i owdzie na terenie woj. Warszawskiego skonstatować, pewne sukcesy i na polu spółdzielczości rzemieślniczej. Z drugiej zaś strony, eksperyment ze spółdzielczością szewcką w Aleksandrowie Kuj., gdzie przygotowano zgóry wszystkie warunki rozwoju, dał wręcz odwrotny efekt i wykazał jednocześnie, że daleko lepiej jest, gdy inicjatywa tworzenia spółdzielni wylania się samorzutnie, bezpośrednio przez samych rzemieślników.

Nie można w sprawozdaniu rocznym omawiać całokształtu zagadnień, związanych z ruchem spółdzielczym w dziedzinie rzemiosła, jednak dla lepszej orientacji, Izba uważa za swój obowiązek wysunąć pewne wytyczne i wnioski na najbliższą przyszłość.

Izba Rzemieślnicza we Włocławku stoi na stanowisku, że jedynym ratunkiem dla rzemiosła w czasie kryzysu gospodarczego jest właśnie spółdzielczość rzemieślnicza, wyrażająca się w zakładaniu spółdzielni surowcowych, wspólnych magazynów sprzedaży oraz związków gospodarczych dla zbytu, względnie eksportu wyrobów rzemieślniczych.

Odrzucając narazie projekty tworzenia spółdzielni wytwórczych, Izba uważa, że dla realizacji zamierzeń powyższych koniecznym jest: 1) nieprzerwana na szeroką skalę zakrojona akcja uświadamiania ogółu rzemieślniczego o konieczności zastosowania metod spółdzielczych w ruchu rzemieślniczym, 2) wyszkolenie odpowiednich kadr kierowników w zakresie spółdzielczości rzemieślniczej, 3) uzyskanie specjalnego kredytu rządowego na zorganizowanie spółdzielni, typu handlowego i na poparcie ruchu spółdzielczego oraz, 4) ustanowienie specjalnego aparatu informacyjnego organizacyjno-handlowego dla rzemiosła przy każdej Izbie.

VIII. K R E D Y T.

W sprawozdaniach swych za lata ubiegłe Izba omawiała szczegółowo zarówno potrzeby kredytowe rzemiosła, jak i sprawę kredytów rzemieślniczych.

Między innymi podkreśliła Izba zbyt krótkie terminy, na jakie kredyty te były przyznawane oraz sprawę jego ceny (oprocentowanie).

Niestety rzemieślniczy kredyt na cele obrotowe, który powinien być długoterminowy z uwagi na „sezon“ w niektórych zawodach w r. 1933 i 1934 był kredytem krótkoterminowym — 6 miesięcznym.

Co się tyczy oprocentowania kredytów, to w latach poprzednich wynosiło ono łącznie z marżą instytucji pośredniczących 9% p. a., przyczem wobec konieczności prolongowania weksli co 3 miesiące, cena kredytu wzrastała znacznie ponad ten odsetek.

Na początku roku sprawozdawczego Bank Gospodarstwa Krajowego przyznał dla rzemiosła całego Państwa, jako dalszy ciąg kredytu dyskontowo-wekslowego sumę zł. 3.000.000.— z 18 miesięcznym czasokresem administrowania. Oprocentowanie tego kredytu jest niższe, niż kredytów z lat poprzednich: mianowicie przy wekslach z terminem 3 miesięcznym $6\frac{3}{4}\%$ p. a., z terminem 6 miesięcznym — $7\frac{1}{2}\%$ p. a. Marża instytucji pośredniczących w obu wypadkach wynosi $1\frac{1}{2}\%$, czyli, kredyty 3 miesięczne oprocentowane w wysokości $8\frac{1}{4}\%$ p. a., 6 miesięczne 9% p. a.

W ten sposób ogólna suma kredytów rzemieślniczych dyskontowo-wekslowych wynosi obecnie łącznie z prolongowanymi kredytami z roku 1933 — zł. 6.300.000.— na terenie całego Państwa.

Kredyty przyznane w r. 1934, jak i lat poprzednich rozprowadzane są za pośrednictwem Kas Komunalnych i Banków Spółdzielczych, przyczem na terenie woj. Warszawskiego tylko Bank Spółdzielczy w Włocławku otrzymał kwotę zł. 15.000.— do rozprowadzenia między rzemiosło.

Z kredytów przyznanych przez Bank Gospodarstwa, Kasy Komunalne woj. Warszawskiego wykorzystane tylko część,

w niektórych wypadkach wogóle nie wykorzystaly kredytu, motywujac to posiadaniem własnych odpowiednich funduszów, oraz zbyt uciążliwymi dla kredytobiorców warunkami kredytów dyskontowych Banku Gospodarstwa.

Przy każdej Kasie Komunalnej w ciągu roku urzędowały Komitety Rozdzielcze, złożone z przedstawicieli rzemiosła, które opinowały składane podania o przyznanie kredytów. Jak Kasy Komunalne komunikują Izbie, Komitety te wywiązywały się ze swego zadania doskonale, opinując podania z niesłychaną ostrożnością. Tem też motywują niektóre Kasy Komunalne tak małe kwoty przyznanych kredytów.

Zestawienie poniższe zobrazuje dokładnie sprawę wykorzystania kredytów przez rzemiosło w Komunalnych Kasach (wg. odpowiedzi nadesłanych na ankietę Izby).

| N a z w a | Kwota nadzielnego kredytu w roku 1934. | w t e m | | Rzemieślnicy, którzy kredyt wykorzystali | Ogólna ilość rzemieślników w danym powiecie. |
|--|--|---------------------|----------------|--|--|
| | | z fund. B. G. K. | z fund. własn. | | |
| Komunalna Kasa Oszczędności powiatu : | | | | | |
| Błońskiego | 19.372 | 19 372 | — | 78 | 1674 |
| Ciechanowskiego | 33.504 | 20.000 | 13.504 | 79 | 1245 |
| Gostynińskiego | brak | m a t e r j a ł o w | | | 1210 |
| Grójeckiego | 20.000 | 20.000 | — | 127 | 1782 |
| Kutnowskiego | 7.337 | — | 7.337 | 31 | 1575 |
| Lipnowskiego | 7.750 | 7.750 | — | 65 | 1392 |
| Łowickiego | 5.105 | 5.105 | — | 88 | 1072 |
| Makowskiego | 17.290 | 17.290 | — | 80 | 1029 |
| Mińsko-Maz. | 16.750 | — | 16.750 | 28 | 1461 |
| Mławskiego | 500 | — | 500 | — | 1882 |
| Nieszawskiego | 24.343 | 11.000 | 13.343 | 67 | 1706 |
| Płockiego | 35.000 | 30.000 | 5.000 | 150 | 1791 |
| Płońskiego | 21.455 | 5.000 | 16.455 | 98 | 958 |
| Przasnyskiego | 34.180 | 10.000 | 24.180 | 73 | 1100 |
| Pułtuskiego | brak | m a t e r j a ł o w | | | 2278 |
| Rawsko-Maz. | 18.140 | — | 18.140 | 69 | 1169 |
| Rypińskiego | 31.190 | 25.000 | 6.190 | 35 | 1323 |
| Sierpeckiego | 5.550 | 3.900 | 1.650 | 29 | 1801 |
| Skierniewickiego | 58.520 | 35.000 | 23.520 | 165 | 974 |
| Sochaczewskiego | 34.447 | 25.000 | 9.447 | 90 | 739 |
| Warszawskiego | 641.867 | — | 641.867 | 137 | 3364 |
| Włocławskiego | 37.680 | 20.000 | 17.680 | 209 | 1186 |
| miasto Włocławek | 190.535 | — | 190.535 | 330 | 1279 |

Powyższe dane dokładnie wykazują, w jak minimalnym stopniu zostało nasycone zapotrzebowanie kredytowe rzemiosła i jak nikły jest stosunek kredytobiorców do ogólnej ilości rzemieślników w danym powiecie.

Niektóre Kasy Komunalne, nie wykorzystwały wcale przyznanych im kredytów rzemieślniczych jak Kasy w Kutnie, Mińsku, Pułtusk, Warszawie i w Włocławku, z uwagi na ich uciążliwe dla rzemiosła warunki, udzielając kredytów z własnych funduszy. Pozatem Kasy Komunalne w Mławie i Rawie nie otrzymały wogóle przydziału, gdyż zmuszone były kredyty z r. 1933 w 95% prolóngować z niezrozumiałych dla Izby powodów.

W roku sprawozdawczym Kasy Komunalne były w tak korzystnej sytuacji, że mogły udzielać kredytów rzemieślnikom z funduszy własnych, nie uciekając się do pomocy „kredytów rzemieślniczych”. Kasa Komunalna w Grójcu przeprowadzając 18 miesięczny kredyt z BGK przedłużyła go na 2¹/₂ roku — pokrywając należną sumę w terminie z własnych funduszy.

Trzeba zaznaczyć, że kredyt własny Kas Komunalnych jest w większości wypadków tańszy, niż kredyt dyskontowy z Banku Gospodarstwa Krajowego. Kasy Komunalne idąc za przykładem Banków obniżają swoją stopę procentową, wobec nagromadzonych rezerw gotówkowych dla stopniowego upłynienia rynku pieniężnego.

To samo zjawisko można zaobserwować w Kasach i Bankach Spółdzielczych, które w roku sprawozdawczym udzieliły pożyczek na ogólną kwotę zł: 3.385.262,— (w roku 1933 zł. 2.437.974,—).

Kasy i Banki spółdzielcze przychodzą z pomocą rzemieślnikom głównie mniejszych miejscowości, dla których otrzymanie kredytów z powiatowych Kas Komunalnych związane byłoby z trudnościami także i natury technicznej (koszta kilkakrotnego przejazdu i t. p.).

W roku sprawozdawczym na ankietę Izby odpowiedziały 33 Kasy Spółdzielcze (na 104 rozesłanych ankiet), które udzieliły ogółem 1.658 pożyczek.

Najwięcej pożyczek—458 na sumę zł. 2.548.270.— udzielił Bank Spółdzielczy w Włocławku, który miał możność wykorzystania kredytu dyskontowego rzemieślniczego z Banku Gospodarstwa Krajowego w wysokości zł. 15.000,— (w roku 1933

udzielił kredytu na kwotę zł. 1.553.676,—). Następnie — powiatu Płockiego zł. 158.000,— 173 rzemieślników, Sierpeckiego zł. 125.000,— 87 rzemieślników, Rypińskiego zł. 76.911,— 121 rzemieślników, Łowickiego zł. 65.195,— 26 rzemieślników.

Ale tak znaczne powiększenie kredytów udzielanych rzemiosłu zarówno przez Kasy Komunalne jak i Banki Spółdzielcze tłumaczy się nie tylko wzrostem upłynnienia i łatwością rezerw gotówkowych w instytucjach kredytowych. Ważnym powodem jest tu objaw bardzo korzystny dla rzemiosła — mianowicie wzrost zaufania do rzemieślnika jako do dłużnika — kredytobiorcy.

Już w roku 1933 Komunalne Kasy zaznaczały, że wypłacalność rzemiosła jest zadawalniająca. Obecnie w porównaniu do roku 1933 wypłacalność rzemiosła w Kasach Komunalnych jest jeszcze lepsza, w wielu wypadkach bardzo dobra. Np. Komunalna Kasa pow. Płockiego zaznaczyła, że za każdego kredytobiorcę odpowiedzialny jest Związek Rzemieślników, dotychczas zaś zaszedł tylko jeden wypadek protestu z powodu śmierci dłużnika.

Co się tyczy wypłacalności rzemiosła w Bankach Spółdzielczych — naogół stoi ona również na wyższym poziomie niż w latach poprzednich, choć w porównaniu ze stosunkami panującymi w Kasach Komunalnych, jest słabsza.

Kredyty udzielone w roku sprawozdawczym nie nasyciły całkowitego zapotrzebowania rzemiosła. Rzemieślnicy wykorzystywali ten kredyt głównie na cele obrotowe, rzadko na drobne niezbędne inwestycje.

Tymczasem całe obecnie nastawienie rzemiosła, dążącego do otrzymania większych dostaw dla samorządów, wojska i t.p., wymaga szeregu inwestycji, a więc długoterminowego, taniego kredytu. W obecnych jednak warunkach uzyskanie takiego kredytu zarówno przez osoby fizyczne jak i prawne (wytwórnie, spółdzielnie wytwórcze surowcowe i t. p.) jest dalekie od realizacji.

Wreszcie w ciągu roku dała się zaznaczyć potrzeba jeszcze jednego rodzaju kredytu długoterminowego, — mianowicie kredytu na cele budowlane dla piekarzy i rzeźników. Zawody te muszą dostosować swe warsztaty i sklepy do wymagań obowiązujących ustaw. W wielu wypadkach sprowadza

się to do konieczności zburzenia istniejących budynków i postawienia nowych, któreby odpowiadały przepisom.

Rzemiosło piekarskie i rzeźnicze rozpoczęło wobec tego w Banku Gospodarstwa Krajowego starania o uzyskanie kredytów na 25 do 30 lat, na warunkach jakie udziela Bank przy kredytach na cele rozbudowy miast, (a więc posiadanie odpowiedniej posesji i gwarancja hipoteczna). Starania te w roku sprawozdawczym nie zostały uwieńczone skutkiem pomyslnym.

Należy jednak przypuszczać, że w najbliższej przyszłości Bank Gospodarstwa Krajowego uwzględni postulaty rzemiosł rzeźniczego i piekarskiego, co do kredytów budowlanych, jak również ogółu rzemiosła co do globalnej sumy rzemieślniczych kredytów dyskontowych długoterminowych.

IX.

ILOŚĆ I WARTOŚĆ PRODUKCJI RZEMIEŚLNICZEJ.

Przystępując do obliczenia wartości produkcji należy przede wszystkim ustalić jej ilość. Obliczenie ilości produkcji rzemieślniczej napotyka na przeszkody wprost niemożliwe do opanowania, przeto Izba w sprawozdaniu swem ilości produkcji, ze względu na różnorodność wytwórczości rzemieślniczej, cyfrowo określić nie jest w stanie. W sprawozdaniu Izby za rok 1933 sprawa ta była dokładnie omówiona i wobec zmienionej struktury warsztatów, warunki uniemożliwiające obliczenie ilości produkcji pozostały te same.

Izba natomiast stwierdza, że naogół ilość produkcji z niewielkimi odchyleniami utrzymała się na poziomie roku 1933, w niektórych grupach, nawet nieznacznie wzrosła jak np. w grupie budowlanej i drzewnej, co zostało szczegółowo omówione w położeniu gospodarczem poszczególnych grup zawodowych.

Na podstawie jednak materiałów uzyskanych od Cechów i Organizacji, Izba ustaliła ogólną wartość produkcji na zł. 156.204.240.—, co zdaje się być sumą najbardziej rzeczywistą gdyż jak stwierdzono, spadek wartości produkcji zaznaczył się we wszystkich zawodach przeciętnie od 16 do 20%, a ogólna wartość produkcji roku 1933, wynosiła zł. 187.000.000.—.

Z globalnej sumy wartości produkcji roku 1934 na grupę:

| | | | |
|----------------|---------------------------|-------------|-------------|
| budowlaną | przypada zł. 12.542.100.— | czyli 8,1 % | ogól. wart. |
| drzewną | „ „ 10.453.440.— | „ 6,15% | „ „ |
| włókienniczą | „ „ 19.132.875.— | „ 12,32% | „ „ |
| metalową | „ „ 11.207.100.— | „ 7,28% | „ „ |
| spożywczą | „ „ 84.855.500.— | „ 54,4 % | „ „ |
| skórzaną | „ „ 16.964.325.— | „ 10,95% | „ „ |
| usług osobist. | „ „ 1.048.900.— | „ 0,8 % | „ „ |

Jak z powyższego wynika w ogólnej wartości produkcji rzemieślniczej roku 1934, wartość produkcji grupy spożywczej partycypuje w 54,4%, czyli stanowi przeszło połowę całej wartości. Pozatem należy zaznaczyć, że wartość produkcji przeciętnie obniżyła się: w grupie budowlanej do 20%, na co wpłynęło obniżenie cen za wykonanie robót przeprowadzone kosztem obniżki osiągalnych zysków samoistnych rzemieślników, w grupie drzewnej od 15 do 20%, w grupie włókienniczej od 10 do 15%, z powodów podanych w grupie budowlanej, w grupie metalowej od 20 do 35%, spowodowana obniżką cen żelaza, oraz nieproporcjonalnie wyższą obniżką cen za wykonanie roboty, w grupie spożywczej od 15 do 30% ze względu na zmniejszenie się konsumpcji i spadek cen, w grupie skórzaney od 15 do 20%, ze względu na zmniejszenie się ilości produkcji w legalnych warsztatach, oraz spadek cen na gotowe wyroby, w grupie usług osobistych od 15 do 20%, ze względu na zmniejszoną frekwencję w zakładach oraz obniżkę cen.

Należy zaznaczyć, że w zawodach grupy budowlanej i po części włókienniczej (krawiectwo) jako wartość produkcji wzięto za podstawę samo wynagrodzenie za wykonanie robót, gdyż w zawodach tych rzemieślnicy wykonują prace prawie wyłącznie z materiałów powierzonych, co w zasadzie nie pokrywa się z pojęciem wartości produkcji. Jednak materiałów odnośnie ścisłego określenia wartości produkcji tych zawodów w znaczeniu właściwym, Izbie nie udało się uzyskać.

X.

EKSPORT RZEMIEŚLNICZY I DOSTAWY.

Już w sprawozdaniu swem za rok 1953 Izba Rzemieślnicza w Włocławku zaznaczyła, że sprawa eksportu wyrobów i półwyrobów rzemieślniczych z terenu woj. Warszawskiego nie jest obecnie aktualna nie tylko z braku kapitałów, ale także z powodu nieprzygotowania rzemiosła do wymagań odbiorców zagranicznych oraz do produkcji na większą skalę.

Dlatego też w ciągu roku sprawozdawczego Izba nie kładła specjalnego nacisku i nie forsowała eksportu rzemieślniczych wyrobów. Główna uwaga Izby zwrócona była na zdobycie nowych większych krajowych rynków zbytu dla produkcji rzemieślniczej woj. Warszawskiego poza granicami Województwa oraz przez otrzymanie dostaw i robót państwowych i samorządowych.

Co się tyczy ekspansji produktów tut. rzemiosła na teren innych Województw należy zaznaczyć, że w ciągu roku rzeźnicy i wędliniarze kilku powiatów wywieźli pewną ilość żywca oraz szynki na Pomorze i do Gdyni.

Pozatem na Pomorze idzie z terenu woj. Warszawskiego kilkaset tysięcy par obuwia rocznie.

Wreszcie w drobnych ilościach rozchodzą się poza granice Województwa wyroby innych zawodów.

Cały wysiłek Izby i sfer rzemieślniczych Województwa skierowany był w r. 1954 na otrzymanie dostaw dla wojska, samorządu i t. p.

W tym celu przede wszystkim Izba starała się stworzyć spółdzielnie lub większe organizacyjne jednostki prawne, któreby mogły podjąć się wykonania otrzymanych ewentualnie

robót i dostaw. Niestety wysiłki Izby, jak to szczegółowo omówiono w rozdziale o spółdzielczości nie dały rezultatu pożądanego.

Natomiast rzemiosło chętnie tworzyło prywatne spółki 2 — 3 warsztatów rzemieślniczych w celu wykonania otrzymanych dostaw i robót dla miejscowych garnizonów, Zarządów Miejskich i Gminnych oraz Funduszu Pracy.

Według posiadanych przez Izbę danych z Cechów i Organizacyj w roku sprawozdawczym samorządy i wojsko częściej zwracało się bezpośrednio do wytwórcy — rzemieślnika omijając pośredników.

Jak mogła Izba stwierdzić, naogół udział rzemiosła w przetargach został przychylnie potraktowany przez ogłaszających przetargi.

Nie na wszystkich jednak przetargach udało się rzemiosłu utrzymać, gdyż jak się okazało ceny skalkulowane przez rzemieślnika często były wyższe, niż ceny podawane przez przedsiębiorców i zakłady fabryczne. Jedną z przyczyn była tu nieznanomość właściwych zasad kalkulacji przez rzemieślnika. Głównym powodem jednakże, zdaniem Izby były wyższe ceny surowca brane przy kalkulacji przez rzemieślnika, który nie ma możliwości nabycia surowców bezpośrednio u wytwórcy w ilości większej, a więc z dużą bonifikatą.

Izba w drodze ankiety ustaliła szereg warsztatów krawieckich, które mogłyby się pojedynczo lub wspólnie podejmować większych robót, poczem kilkakrotnie zawiadamiała te warsztaty o ogłoszonych przetargach.

Wiadomość o przetargach czerpała Izba zarówno z komunikatów Związku Izb Rzemieślniczych, jak i z „Monitora Polskiego“ oraz innych periodyków, przyczem podawała każdorazowo do wiadomości zainteresowanych zawodów za pośrednictwem Cechów i Organizacyj.

Jak ustaliła Izba w roku sprawozdawczym rzemiosło woj. Warszawskiego wykonało następujące większe roboty i dostawy.

Zawody grupy skórzanej—8612 par obuwia dla Centrali Zaopatrywania wojska. W tem szewcy Makowa Mazow. (finansowani przez Zarząd Miejski, który nabył niezbędne maszyny i udzielił Władzom Wojskowym gwarancji jak w r. 1933),

wykonali 5.000 par butów kawaleryjskich na kwotę zł. 20.450,—. W drugim ośrodku — Gąbinie wykonano 3.612 par. W Gąbinie powstała jak w roku 1933, dorywcza spółka 60 szewców, również wspomagana przez Zarząd Miejski.

Zawody grupy spożywczej—dostarczały głównie pieczywo i słoninę Funduszowi Pracy dla bezrobotnych, a w niektórych miejscowościach, jak w Grójcu dla powodzian. Za dostarczone pieczywo piekarze należność otrzymywali w mące. Rzeźnicy i wędliniarze dostarczali swych wyrobów dla miejscowych garnizonów, jak również dla szpitali. Między innymi — członkowie Cechu Rzeźników w Żyrardowie dostarczali Funduszowi Pracy swych wyrobów na zł. 9.000,— miesięcznie w ciągu miesięcy zimowych i na zł. 2.500,— miesięcznie w ciągu letnich; członkowie Cechu Rzeźników w Gostyninie—na zł. 100.— tygodniowo Szpitalowi Psychjatrycznemu i Szpitalowi Miejskiemu; członkowie Cechu Wędliniarzy w Ciechocinku na zł. 8.000.— w ciągu 5 miesięcy sezonu dla Wojskowego Szpitala.

Zawody grupy budowlanej i drzewnej — poza poszczególnymi drobnymi pracami otrzymali w ciągu roku sprawozdawczego większe roboty przy całym szeregu wznoszonych, remontowanych i przerabianych budowli. Między innymi w Włocławku mularze, zduni, stolarze i cieśle pracowali przy budowie i wykańczaniu kasyna wojskowego, oraz przerabianiu budynków po Monopolu Spirytusowym — na użytek Sądu Okręgowego, na łączną kwotę zł. 73.500.—. W Baranowie pow. Przasnyskiego — stolarze i cieśle pracowali przy budowie szkoły powszechnej i jej urządzeniu dla Zarządu Gminy i Dozoru Szkolnego. Wreszcie w Łowiczu powstała spółka budowlana kilku rzemieślników, która wykonała cały szereg robót dla Władz Wojskowych na ogólną sumę zł. 300.000.—.

Zawody grupy metalowej — w Włocławku i Sochaczewie pracowały dla Zarządów Miejskich przy budowie wodociągów i t. p. dla wojska, a nawet dla Ministerstwa Komunikacji. (Członkowie Cechu Ślusarzy, Tokarzy, Bronzowników, Kotlarzy i Pilnikarzy w Włocławku dostarczyli termometrów i różnych przyrządów pomiarowych na kwotę zł. 3.000.—).

Wreszcie należy wspomnieć, że rzemieślnicy żydzi z Kałuszyna dostarczyli dla Dyrekcji P. K. P. w Krakowie 6000 kożuchów na ogólną sumę zł. 240.000.—.

Te wszystkie roboty i dostawy są jednakże minimalną tylko częścią robót, jakich podjąćby się mogło rzemiosło wszystkich zawodów woj. Warszawskiego przy odpowiednio rozbudowanym aparacie informacyjnym, któryby dostarczył wiadomości o przetargach i t. p., ułatwił stawanie do tychże, zdobywanie w pierwszym źródle surowca i t. p.

Aparatem takim ma być w założeniu projektowane Biuro Informacyjno-Handlowe przy Izbie Rzemieślniczej. W roku 1934 z braku odpowiednich funduszy Biuro takie przy Izbie nie było czynne, jednakże Izba w granicach swych możliwości starała się, jak to wyżej podano informować rzemiosło o wszelkich przetargach, dostawach, robotach i t. p.

Wobec uwzględnienia w budżecie na rok 1935 sum na ten cel, należy przypuszczać, że życzenia rzemiosła w tym kierunku zostaną uwzględnione i praca na tym odcinku w roku następnym da lepsze rezultaty.

XI.

DZIAŁALNOŚĆ IZBY.

Rok 1934 w działalności Izby zaznaczył się przede wszystkim zmianą jej dotychczasowego ustroju w myśl rozporządzenia Prezydenta Rzeczypospolitej z dnia 27.X.1933 o Izbach i ich Związku. W miejsce mianowanego w r. 1932 przez Ministra Przemysłu i Handlu Tymczasowego Zarządu składającego się z 6 osób, na czele Izby stanęło w wyniku wyborów w dniu 8 lipca zebranie 25 radców, z których 15 weszło z wyboru, a 10 z nominacji p. Ministra Przemysłu i Handlu. Zebranie Radców na swem pierwszym posiedzeniu w dniu 13 sierpnia wyłoniło Zarząd w ilości 5 osób, w składzie, jak niżej:

Budzanowski Józef, Burmistrz — Rypin, Prezes (z nominacji)
Agrest Jakób Hersz, Cukiernik — Włocławek, Viceprezes
(z nominacji)
Kurowski Wincenty, piekarz — Płock (z wyboru)
Łukomski Kazimierz, ślusarz — Włocławek (z wyboru)
Oszczakiewicz Romuald, Dyr. Szkoły Rzemieśln. z Aleksandrowa Kuj. (z nominacji).

Radcowie Izby:

| | |
|--------------------------------|----------------------|
| Chojnacki Stanisław, stolarz | — Sierpc (z wyboru) |
| Goślicki Kazimierz, kowal | — Rypin „ |
| Głuchowski Franciszek, fryzjer | — Płock „ |
| Grzelczyk Stanisław, rzeźnik | — Ciechanów „ |
| Jabłoński Franciszek, krawiec | — Żyrardów (z nom.) |
| Janeczek Adam, fryzjer | — Łowicz „ |
| Kirszencejg Hersz, cholewkarz | — Ciechanów (z wyb.) |
| Kościelewski Marjan, szewc | — Płońsk „ |
| Kowalski Dionizy, cieśla | — Płock „ |

| | |
|--------------------------------|-----------------------|
| Kwiatkowski Józef, murarz | -- Włocławek (z wyb.) |
| Majerczak Abram, wędliniarz | — Włocławek „ |
| Malinowski Wiktor, kołodziej | — Lipno „ |
| Matuszewski Aleksy, ślusarz | — Radzymin (z nom.) |
| Rowiński Stanisław, wędliniarz | — Grójec „ |
| Rozensztejn Judel, fotograf | — Nowy Dwór „ |
| Rymwrot Mordka, rymarz | — Kałuszyn (z wyb.) |
| Wencel Janusz, cukiernik | — Lipno (z nominacji) |
| Wolrat Pejsach, malarz | -- Płock (z wyboru) |
| Zabęski Artur, redaktor | — Warszawa (z nom.) |
| Zyngier Majer, krawiec | — Rawa Maz. (z wyb.) |

Zastępcy Radców:

| | |
|---|----------------------|
| Adam Stanisław, fryzjer | — Włocławek (z wyb.) |
| Archita Józef, stolarz | — Płock „ |
| Buchner Berek, cholewkarz | — Łowicz „ |
| Biernacki Kazimierz, murarz | — Sochaczew „ |
| Chodkowski Teofil, kowal | — Maków Maz. „ |
| Horowicz Josek, malarz | — Otwock „ |
| Jankowski Waclaw, ślusarz | — Łowicz „ |
| Kozak Mordka, rymarz | — Nasielsk „ |
| Krogulski Józef, cieśla | — Włocławek „ |
| Lurje Chaim, krawiec | — Gąbin „ |
| Małecki Piotr, szewc | — Mława „ |
| Rozenbaum Fiszal, wędliniarz | — Łowicz „ |
| Szeremeti Adam, piekarz | — Łowicz „ |
| Wesołowski Paweł, rzeźnik | — Ciechanów „ |
| Zapiec Józef, kołodziej | — Aleksandrów „ |
| Direktorem Izby pozostał p. Łazarewicz Jan. | |

Również w składzie biura Izby nie zaszło ważniejszych zmian i w dalszym ciągu na swych stanowiskach pracowali:

| | |
|-----------------------|------------------------------------|
| Michałkiewicz Stefan | — Zastępca dyrektora i referent |
| Misiak Jan | — referent |
| Birman Nachman | — kancelista |
| Gąsiorowska Halina | — buchalterka i referentka |
| Gerszonowicz Estera | — referentka |
| Motyczanka Adela | — ekspedycja i maszyna |
| Fiedlerówna Alicja | — praktykantka biurowa (do 30.IX). |
| Kwiatkowski Francisz. | — „ „ (od 1.XII). |

Już w r. 1933 zmniejszony personel z wielkim tylko wysiłkiem mógł podolać ogromowi pracy, w roku zaś sprawozdawczym, wobec przygotowawczych prac wyborczych oraz związanego z wejściem w życie od 15 sierpnia noweli do Ustawy Przemysłowej napływu podań o karty rzemieślnicze i opinjowaniem tych podań brak dostatecznej ilości personelu jeszcze bardziej dał się odczuć w pracach biura. O ogromie prac biura może świadczyć ilość pism, które wpłynęły do Izby w ciągu roku — 12.582.

W roku sprawozdawczym Tymczasowy Zarząd Izby (urzędujący do dnia 13 sierpnia) odbył 6 posiedzeń; nowy Zarząd z wyboru — 3 posiedzenia oraz 2 plenarne zebrania radców Izby.

Tymczasowy Zarząd Izby, oprócz załatwienia całego szeregu spraw bieżących, dotyczących działalności biura Izby, zatwierdzenia sprawozdań z działalności i rachunkowego powołał przewodniczących i członków Komisji Egzaminacyjnych, ustanowił kilka nowych siedzib Komisji, wreszcie powołał do życia szereg Komisji Kwalifikacyjnych w różnych miejscowościach Województwa dla badania uzdolnienia zawodowego petentów ubiegających się o karty rzemieślnicze z art. 146 Ustawy Przemysłowej.

Nowowybrany Zarząd Izby na swych posiedzeniach, poza sprawami wynikającymi z działalności biura, uzupełnił i rozszerzył uchwały dotyczące Komisji Kwalifikacyjnych, uregulował kwestję wydawania zaświadczeń o prawach nabytych przez rzemieślników (art. 198 ust. 4 znowelizowanej Ustawy Przemysłowej), uregulował szereg spraw dotyczących Komisji Kwalifikacyjnych, stworzył specjalne Komisje Egzaminacyjne, dla zawodów budowlanych w Włocławku (znosząc Komisje dla tych zawodów na terenie Województwa), powołał do życia Komisję dla spraw oświatowych i szkolnych, na której czele stanął członek Zarządu Izby. Ponadto Zarząd Izby, zgodnie z § 21. Statutu Izby przyjął przedstawiony przez Dyrektora dodatkowy budżet na rok 1934 oraz preliminarz budżetowy na rok 1935, wreszcie uchwalili statut służbowy pracowników Izby i regulamin Komisji Egzaminacyjnej czeladniczej dla kandydatów odpowiadających warunkom określonym rozporządzeniem Min. Przemysłu i Handlu w porozumie-

niu z Min. WR. i OP. (13.II 1934 r. Dz. U. R. P. Nr. 15) które przedłożył właściwym Władzom do zatwierdzenia.

Pierwsze plenarne posiedzenie radców Izby, jako inauguracyjne i uświetnione obecnością p. Wojewody Warszawskiego i Dyrektora Związku Izb, miało charakter specjalnie uroczysty.

Dokonano na tem posiedzeniu wyboru Prezesa, Viceprezesa i członków Zarządu oraz przedstawicieli do Rady Związku Izb, przyjęto majątek Izby od dotychczasowego Zarządu, wreszcie udzielono Prezesowi Izby upoważnienia do powoływania członków Komisji oraz delegatów z pośród radców Izby do Komisji szkolnych i urzędowych egzaminacyjnych.

W ciągu roku Izba brała udział przez swych przedstawicieli — w osobie Prezesa i Dyrektora — w posiedzeniach różnych Komisji, przy Związku Izb Rzemieślniczych. Poza tem Prezes i Dyrektor Izby wyjeżdżali na wezwania w sprawach przygotowania wyborów, w sprawach budżetowych i t. d. Prezes, Viceprezes i Dyrektor brali udział w Zjazdach Prezesów i Dyrektorów Izb Rzemieślniczych. Dyrektor Izby wyjeżdżał do Torunia w celu zapoznania się z istniejącą tam składnicą skór surowych i odpadków rzeźnickich. Poza tem Prezes i Dyrektor brali udział w Wojew. Zjeździe Piekarzy w Warszawie; Dyrektor wyjeżdżał na posiedzenia do Izby Skarbowej, celem wzięcia udziału w konferencji dotyczącej ustalania norm średniej dochodowości oraz w sprawie ustalenia kandydatów i zastępców do Komisji Odwoławczej.

W związku z przygotowawczymi pracami gospodarczymi Dyrektor Izby brał udział w szeregu zebrań informacyjnych urządzonych w Płocku, Kutnie, Gostyninie, Gąbinie, Pułtusku, Ciechanowie, Lipnie, Aleksandrowie, Łowiczu, Skierniewicach, Sierpcu, Rawie, Grójcu.

W Łowiczu, Sierpcu i Włocławku odbyły się okręgowe zjazdy rzemiosła piekarskiego, poza tem w Włocławku — Zjazd Rzemiosła rzeźnickiego i wędliniarskiego, w których również brali udział przedstawiciele Izby.

Wreszcie w Lipnie i Kutnie zwołano z inicjatywy Izby specjalne konferencje w celu skonsolidowania rzemiosła i utworzenia Sekretarjatu Cechów, przyczem i w tych wypadkach Izba była reprezentowana przez Dyrektora lub delegowanego urzędnika.

W dalszym ciągu akcji wszczętej w r. 1933, a mającej na celu ścisłą współpracę Izby z Cechami i Organizacjami, Izba zwołała w roku sprawozdawczym 2 konferencje Kierowników Sekretariatów Cechowych, na których omawiano szereg spraw zarówno organizacyjnych, jak i gospodarczych, dotyczących pracy Sekretariatów i konsolidacji rzemiosła na terenie woj. Warszawskiego.

Praca opiniodawcza.

W roku sprawozdawczym Izba w tej dziedzinie ściśle współpracowała ze Związkiem Izb Rzemieślniczych, za pośrednictwem, którego otrzymywała projekty ustaw i rozporządzeń zarówno wysuwane przez Władze Centralne, jak i przez sfery rzemieślnicze do zaopiniowania.

Wśród najważniejszych prac Izby w tym kierunku podkreślić należy zaopiniowanie rządowych projektów, dotyczących zmiany Ustawy Przemysłowej z r. 1927, zmiany ustawy o spółdzielniach, oraz (już po wejściu w życie z dniem 15-go sierpnia noweli do Ustawy Przemysłowej) projektów ministerjalnych, dotyczących rozporządzenia wykonawczego do części Ustawy, mianowicie — do artykułów o Cechach rzemieślniczych, statutu Cechowego oraz regulaminów instytutcyj przy Cechach — Kas pogrzebowych, zaliczkowych i t. d.

Przy rozpatrywaniu i opinjowaniu tych projektów Izba starała się utrzymać możliwie ścisły kontakt ze sferami rzemieślniczymi, tak, że proponowane przez nią pewne uzupełnienia czy poprawki projektów zawsze odpowiadały rzeczywistym potrzebom rzemiosła naszego terenu.

Poza temi kwestjami Izba opinjowała w ciągu roku szereg innych spraw, mianowicie: dotyczących zaliczenia do rzemiosł niektórych zawodów, jak fliziarstwo, mechanictwo, gorsciarstwo, betoniarstwo, wyprawa futer, walizkarstwo i elektromonterstwo wypowiadając się za uznaniem tych zawodów za rzemiosło.

Jak w roku ubiegłym wypowiedziała się Izba za nierozgraniczeniem rzemiosł rzeźnickiego i wędliniarskiego, co jednakże nie zostało w ustawie Przemysłowej uwzględnione, w roku sprawozdawczym Izba po zasięgnięciu informacji

wśród zainteresowanych — wypowiedziała się przeciwko projektom połączenia rzemiosł piekarskiego i cukierniczego.

Z uwagi na to, że w praktyce zdarzają się nieraz nieporozumienia przy wykonywaniu pewnych robót, wchodzących w zakres budownictwa, przez cieśli i stolarzy budowlanych, Izba zwróciła się do Cechów stolarskich i ciesielskich celem ustalenia zakresu prac każdego z tych zawodów. Po zebraniu materiałów Izba wystąpi z odpowiednimi wnioskami.

Związek Izb nadesłał również Izbie do zaopiniowania projekt przepisów sanitarnych dla zakładów fryzjerskich oraz rozporządzenie w sprawie czasu pracy w niedzielę i święta w zakładach fryzjerskich oraz piekarniach, które Izba zaopiniowała, wypowiadając się bezwzględnie za utrzymaniem zakazu otwierania tych zakładów.

Sprawa ubezpieczenia zwierząt rzeźnych na wypadek choroby, racjonalna gospodarka odpadkami poubojowymi oraz rozporządzenie w sprawie kwalifikacyj kierowników rzeźni, będąca już w latach poprzednich przedmiotem prac Izby i w tym roku również znalazła swój wyraz w opiniach przesyłanych przez Izbę co do wniosków nadsyłanych przez Związek Izb.

Specjalnie co się tyczy rozporządzenia Prezydenta R. P. o obrocie zwierzętami gospodarskimi i obrocie hurtowym mięsa, a więc związanej z tem ściśle sprawy urządzenia targowiska i opłat na nich pobieranych, Izba wypowiedziała się przeciw podnoszeniu tych opłat, wysuwając ich niewspółmierność z cenami rynkowymi mięsa. Projekt rozporządzenia Ministra Przemysłu i Handlu w porozumieniu z Ministrami Rolnictwa i Spraw Wewnętrznych, co do utworzenia na targowiskach lokalnych Komisji notowań cen i rejestracji umów sprzedaży zwierząt gospodarskich i mięsa, nie wywołał żadnych zastrzeżeń Izby, która, jak zawsze zresztą oparła się na zdaniu sfer rzemieślniczych.

Opiniowanie podań o karty rzemieślnicze.

W wyniku przepisów art. 146 i 198 znowelizowanej Ustawy Przemysłowej w ciągu roku bieżącego napływały do Izby, jak zresztą i lat ubiegłych, podania o wydanie kart rzemieślniczych w drodze dyspensy i w drodze praw nabytych do zaopiniowania. Specjalnie ostatnie miesiące roku sprawozdaw-

czego zaznaczyły się wzmożonym napływem tych podań: na ogólną ilość 5,406 podań w listopadzie i grudniu wpłynęło 1.100 spraw.

Większa część tych spraw (4079) nadeszła do Izby za pośrednictwem Starostw Powiatowych, które nadsyłały Izbie podania petentów o wydanie kart rzemieślniczych wraz z aktami do zaopinowania i postawienia odpowiedniego wniosku. Izba opierała swój wniosek na zebranych opiniach odnośnych Cechów i Organizacyj, do których zwracała się każdorazowo. Po uzyskaniu opinii sfer rzemiosła i po stwierdzeniu, że potwierdza ona przedłożone przez petenta dokumenty i świadectwa, Izba w wypadku posiadania przez petenta praw nabytych — przysyłała Starostwu Powiatowemu odnośne zaświadczenie, stwierdzające te prawa.

W wypadku ubiegania się zainteresowanego o kartę rzemieślniczą w drodze dyspensy, Izba po zebraniu opinii Cechu poddawała petenta badaniu kwalifikacyjnemu, które stwierdzało jego uzdolnienie zawodowe. Jednym z warunków dopuszczenia do badania było przepracowanie w danym zawodzie 10 lat.

W celu przeprowadzenia tych badań Izba ustaliła na terenie Województwa Komisje Kwalifikacyjne w 10 miastach powiatowych. W skład Komisji prócz delegata Izby wchodziły 2 rzemieślnicy — mistrzowie danego zawodu.

W ciągu roku Izba poddała badaniu 407 zainteresowanych, przyczem w 316 wypadkach wynik był dodatni, w 91 — ujemny dla badanego. Wynik badania Izba ze swą opinią również przysyłała Starostwu. Ogółem z 4.079 spraw otrzymanych ze Starostwa Izba w roku sprawozdawczym załatwiła 1.963, z czego wydała wnioszek przychylny w 1602 wypadkach, ujemny w — 361.

Prócz podań otrzymanych przez Izbę ze Starostw wpłynęło w ciągu roku 1326 podań o wydanie zaświadczenia o prawie nabytem oraz o uzdolnieniu zawodowym na zasadzie badania kwalifikacyjnego bezpośrednio od zainteresowanych, którzy uzyskane z Izby zaświadczenia przedkładali następnie Starostom przy podaniach o karty rzemieślnicze.

Sposób wydawania tych zaświadczeń i wniosków o wydanie karty rzemieślniczej był w tym wypadku ten sam co i przy podaniach przesyłanych przez Starostwa.

Na 1326 tego rodzaju podań Izba załatwiła w ciągu roku 519, z czego wydała zaświadczeń 237, udzieliła wyjaśnień ogólnych 37 i odmownych 123.

Sprawy gospodarcze.

Ze spraw gospodarczych na pierwszy plan wysuwają się bezsprzecznie sprawy podatkowe i ubezpieczeń społecznych oraz kredytowe, eksportowe i dostaw.

W roku bieżącym, jak zresztą co rok, Izba interwenjowała w szeregu spraw dotyczących wymiaru podatkowego w poszczególnych Urzędach Skarbowych, oraz udzielała zainteresowanym szczegółowych informacji w sprawach peruszanych przez nich, jak również w sprawach ulg podatkowych, wyjaśnień Min. Skarbu i t. d. Z zagadnień podatkowych najwięcej uwagi poświęciła Izba sprawie pobierania podatku przemysłowego od obrotu w formie ryczałtowanej. Na wezwanie Związku Izb, Izba zebrała informacje wśród rzemiosła i ustaliła, że naogół należy utrzymać nadal system ryczałtowy dla drobnych płatników, wyłączając jednakże rzemiosło rzeźniczkie i wędliniarskie, z uwagi na zbyt częste wahania cen surowca, używanego w tym rzemiośle.

Co do samej podstawy obliczania ryczałtu, Izba wysunęła wniosek, by za podstawę tego obliczenia na rok 1935 wzięto przeciętny obrót za rok 1932, obniżając go jednakże o 20%. Przy obliczaniu zaś ryczałtu na lata następne, jako podstawę należałoby uznać wymierzony średni obrót roku poprzedniego, obniżając go lub podwyższając w stosunku do niżki lub wyżki cen surowca i robocizny. Przy opracowywaniu kwestji powyższej Izba prócz zbierania materiałów od zainteresowanych, korzystała także ze współpracy z Komisją Gospodarczą, na jaką w roku sprawozdawczym przekształciła się utworzona w roku 1933 Komisja dław spraw podatkowych.

Z dniem 15 października roku sprawozdawczego weszła w życie Ordynacja Podatkowa, która zniosła urzędujące dotychczas przy Urzędach Skarbowych Komisje Szacunkowe, pozostawiając cały wymiar podatków w ręku właściwych Urzędów. Do istniejącej przy Izbie Skarbowej Okręgowej w Warszawie Komisji Odwoławczej na woj. Warszawskie (liczącej 36 członków weszło jak informuje nas Izba Skarbowa już

w r. 1935) 6 rzemieślników i tyłuż zastępców zarówno z nominacji jak z pośród przedstawionych przez Izbę Rzemieślniczą kandydatów.

Sprawą ubezpieczeń socjalnych najwięcej zainteresowani są rzemieślnicy, kształcący terminatorów, gdyż stawki ubezpieczeniowe od zatrudnionych czeladników przeważnie nie wywołują zastrzeżeń.

Natomiast mistrzowie kształcący terminatorów interwenjują stale w sprawach, dotyczących wyznaczonych stawek ubezpieczeniowych, przyczem podkreślają, że Ubezpieczalnie niejednokrotnie traktują terminatora jako pracownika i wyznaczają wyższą stawkę.

Dlatego też Izba w roku sprawozdawczym przy rejestracji umowy o naukę, obok legitymacji terminatorskiej dla ucznia, wystawia jednocześnie specjalne zaświadczenia przeznaczone dla Ubezpieczalni i stwierdzające, że w czasie określonym przez umowę terminator pozostaje u rzemieślnika w charakterze ucznia, a nie pracownika.

Jak wykazała praktyka roku sprawozdawczego, system ten okazał się dobry i Ubezpieczalnie Społeczne na zasadzie przedłożonego zaświadczenia zaliczają terminatorów do właściwej kategorii ubezpieczenia.

Sytuacja kredytowa rzemiosła woj. Warszawskiego została już szczegółowo omówiona w specjalnym dziale, tu więc tylko należy wspomnieć, że Izba w kilku wypadkach interwenjowała w sprawach podań o kredyty do Komunalnych Kas oraz woj. Komitetu Funduszu Pracy.

Wobec słabych rezultatów akcji w kierunku eksportu wyrobów rzemieślniczych w latach poprzednich, rzemiosło woj. Warszawskiego i Izba cały wysiłek zwróciła w roku sprawozdawczym w kierunku opanowania rynków miejscowych, uzyskania dostaw i robót państwowych, samorządowych i wojskowych.

W tym celu Izba rozsyłała do wszystkich ośrodków rzemieślniczych zawiadomienia o dostawach i przetargach, zarówno nadsyłanych przez zainteresowane instytucje lub Związek Izb jak i ogłaszane w pismach codziennych. Na zasadzie zebranych materiałów Izba ustaliła spis firm krawieckich, które ewentualnie mogłyby brać udział w przetargach i przyjmować większe partie robót do wykonania.

Starania te jednakże, mimo, że w porównaniu z rokiem poprzednim dały lepsze wyniki, nie można uznać za całkowicie zadawalniające; przyjęcie każdej większej dostawy czy roboty staje przed ważną przeszkodą — nieprzygotowanie poszczególnych warsztatów do wykonania większego zamówienia oraz brak środków do stworzenia specjalnych spółdzielni, wytwórni i t. d., które umożliwiłyby kilku czy kilkunastu warszatom odpowiednie wywiązanie się z przyjętych zobowiązań.

Równie, jak i przy możliwościach eksportu specjalny indywidualizm wyrobów rzemieślniczych i brak standaryzacji, jest ważnym hamulcem dla pomyślnego rozwiązania sprawy dostaw i robót na większą skalę.

Sprawy oświaty rzemieślniczej i terminatorów.

Rok sprawozdawczy zaznaczył się wzmożoną pracą w kierunku opracowywania i opinjowania programów egzaminacyjnych czeladniczych i mistrzowskich, programów kursów dla terminatorów, czeladników i mistrzów i t. d.

Związek Izb rozpoczął specjalną akcję, do której wciągnął wszystkie Izby, — a której celem ma być opracowanie programów w pytaniach dla poszczególnych zawodów.

Izba Rzemieślnicza w Włocławku wydała również broszurę popularną p. t. „Kurs rzemiosła ślusarskiego w pytaniach i odpowiedziach“ — jednakże zamierzone opracowywania innych podobnych wydawnictw popularnych, wstrzymała, wobec akcji wszczętej przez Związek Izb Rzemieślniczych.

Na skutek akcji Związku Izb opracowane zostały i po uzgodnieniu z Izdami — ogłoszone w „Rzemiośle“ programy egzaminacyjne w pytaniach dla zawodów zduńskiego, malarzkiego i lakierniczego.

Co się tyczy szkolnictwa, Izba na wezwanie Związku Izb i po zebraniu informacji z terenu Województwa, opracowała materiał dotyczący sieci niezbędnych szkół dokształcająco-zawodowych oraz pożytecznych dla właściwego rozwoju rzemiosła szkół zawodowych, przewidzianych w ustawie o szkolnictwie zawodowym. Zebrany materiał Izba przesłała Związkowi Izb dla przedstawienia na posiedzeniu Państwowej Rady Oświecenia Publicznego.

Pozatem szczegółowiej zajęła się Izba sprawą godzin nauczania w szkołach dokształcających i wnioski swoje przesłała również Związkowi Izb do wykorzystania.

Izba zebrała ciekawy materiał, dotyczący stanu materialnego naszych szkół dokształcających, wysokości ich budżetów oraz zadłużenia koncesjonariuszów w stosunku do personelu.

Materiał ten jest dokładną ilustracją katastrofalnego stanu niektórych szkół i pozwala częściowo zrozumieć ich słaby rozwój w pow. latach.

Dane te Izba również przesłała Związkowi Izb.

Pozatem Izba projektowała już od jesieni rozpocząć prowadzenie kursów dokształcających dla mistrzów i czeladników, przewidzianych Ustawą Przemysłową, jednakże wobec braku w budżecie odpowiednich kwot na ten cel, nie mogła zamiaru tego urzeczywistnić. Preliminarz budżetowy na r. 1935 opracowany został w sposób pozwalający przypuszczać, że już w najbliższej przyszłości kursy takie będzie mogła Izba uruchomić.

Co się tyczy sprawy nauczania rzemiosła w warsztatach, to główną troską Izby w okresie sprawozdawczym było ustalenie, wobec wyraźnego brzmienia art. 116 Ustawy Przemysłowej — granic wynagrodzenia za pracę terminatora celem zapobieżenia ewentualnym nadużyciom czy wykorzystaniu małoletniego. Przedewszystkiem jednak trzeba było przewyciężyć psychikę mistrza rzemieślniczego, nie przyzwyczajonego do wynagrodzenia pracy swego ucznia.

Pozatem starała się Izba ułatwić rzemiosłu sprawę rejestracji umów, a jednocześnie, utrzymać rejestrację umów w Cechach. Szczególnie chodziło Izbie o rzemieślników tych zawodów, które nie są zgrupowane w Cechach.

W tym celu w niektórych miejscowościach Izba upoważniła specjalnie żywotne Cechy do kompletowania dokumentów niezbędnych do zawarcia umowy i do przesyłania takiej umowy do Izby celem rejestracji.

W ten sposób da się uniknąć rejestracji umów w Zarządach Miejskich, co będzie bezwzględnie korzystniejsze dla rzemiosła.

Sprawy nielegalnego rzemiosła.

Walka z nielegalnym rzemiosłem przybrała w roku sprawozdawczym bardziej ostrą formę, niż w latach poprzednich. Mianowicie Cechy i specjali kontrolerzy upoważnieni przez Izbę (o czym szczegółowo informowała Izba w swych poprzednich sprawozdaniach) uważają, że osobista interwencja u referenta przemysłowego Starostwa Powiatowego skuteczniejsza jest, niż złożenie piśmiennego doniesienia, to też delegaci Cechów i kontrolerzy starają się utrzymać ściślejszy kontakt ze Starostwami.

Oczekiwana nowela do Ustawy Przemysłowej nie wprowadziła coprawda specjalnych sankcyj karnych za wykonywanie rzemiosła bez uprawnienia zawodowego, jednakże w art. 144 wyraźnie podkreśliła, że prowadzić warsztat rzemieślniczy można dopiero po uzyskaniu karty rzemieślniczej.

Brzmienie tego artykułu pozwala przypuszczać, że organa policyjne, zwracając będą specjalną uwagę na świeżo powstające warsztaty, zamykając warsztaty bez kart rzemieślniczych.

Tymczasem jednakże na skutek doniesień Cechów i poszczególnych osób Izba zmuszona była interwenjować w Starostwach w 332 wypadkach nielegalnego rzemiosła (r. 1933 — 656) przyczem upoważnionych do kontroli w ciągu tego roku było 288 osób. Najwięcej doniesień składały Cechy rzeźnicze, specjalnie skarżąc się na nielegalny ubój po wsiach i małych miasteczkach, pozatem również i rzemieślnicy grupy drzewnej.

Poza kontrolą uprawnień rzemieślników wykonywujących rzemiosło samoistnie, Izba poleciła Cechom przeprowadzenie kontroli uczniów, spisanych umów, uprawnień kształcących majstrów i t. p. W ten sposób ujawniono szereg niedokładności, nierejestrowania czy niespisanie umów z krzywdą ucni, czy wreszcie trzymanie terminatorów przez osoby nieuprawnione. W tych wszystkich wypadkach Izba starała się spowodować naprawienie niedokładności, by nie krzywdzić terminatora, zwracając się bezpośrednio do zainteresowanego pracodawcy lub opiekunów ucznia i tylko w 6 wypadkach zwróciła się do Starostw Powiatowych o ukaranie osób nieprawnie kształcących terminatorów.

Sprawy finansowo-budżetowe.

W roku sprawozdawczym Izba wykonała budżet w cyfrach następujących:

| | | | |
|----------------------|-----|-----|------------------|
| Nadwyżka z roku 1933 | . . | zł. | 57.779,06 |
| Dochody budżetowe | . . | „ | <u>91.400,61</u> |
| | | | zł. 149.179,67 |
| Wydatki budżetowe | . . | „ | <u>76.802,97</u> |
| Nadwyżka na rok 1935 | . . | zł. | 72.376,73 |

Kapitały swe Izba w roku sprawozdawczym tak jak i lat poprzednich lokowała w Komunalnej Kasie Oszczędności m. Włocławka oraz w paru innych Komunalnych Kasach Oszczęd. woj. Warszawskiego.


Głównym źródłem dochodów Izby były wpływy z taks egzaminacyjnych, które wyniosły zł. 27.577,— oraz z dodatku przewidzianego dla Izby w Ustawie o Państwowym podatku przemysłowym zł. 26 512,85, czyli razem ponad 50% całej sumy budżetu.

Szczegółowe sprawozdanie z wykonania budżetu jak również budżet na r. 1934 załączone są do niniejszego sprawozdania.

B U D Ż E T
I Z B Y R Z E M I E Ś L N I C Z E J
we WŁOCLAWKU
na rok 1934

| § | poz. | D O C H O D Y | Suma w złotych | |
|---|------|--|----------------|-------------------|
| | | | poszczeg. | razem |
| 1 | | Nadwyżka dochodów nad wydatkami na dzień 1 stycznia 1934 r. | — | 55.497,15 |
| | | A. Dochody zwyczajne | | |
| 2 | | Wpływy stałe: | | |
| | 1 | z własnego majątku wg. zestawienia | 500,— | |
| | 2 | z opłat za korzystanie z urządzeń Izby (art. 183 prawa przemysłowego) | 500,— | |
| | 3 | z taks egzaminacyjnych | 21.750,— | |
| | 4 | z kar porządkowych na rzecz Izby | — | |
| | 5 | z dodatku przew. dla Izby wustawie o państw. podatku przem. | 25 000,— | |
| | 6 | z wpisowego uczniów | 2.500,— | 50.250,— |
| | | B. Dochody nadzwyczajne | | |
| 3 | | Różne: | | |
| | 1 | z ofiar | — | |
| | 2 | z rozkładu niedoboru (art. 1 ustawy o zasilaniu fundusz Izby Rzemieśl.) wg. zał. uchwały ogólnego zebrania członków Izby | — | |
| | 3 | z zaciągniętych pożyczek | — | |
| | 4 | ze zwrotu porta, druków i materiałów w związku z egzaminami. | 12.500,— | 12.500,— |
| | | | | <u>118.247,15</u> |

| § | poz. | W Y D A T K I | Suma w złotych | |
|---|------|---|----------------|-----------|
| | | | poszczeg. | R a z e m |
| 4 | | Nadwyżka wydatków nad dochodami na dzień 1 stycznia 1934r. | — | — |
| | | A. Wydatki zwyczajne. | | |
| 5 | | Personalne: | | |
| | 1 | Placa dyrektora Izby | 12.000,— | |
| | 2 | placa pracowników biura . . . | 17.880,— | |
| | 3 | wydatki na reprezentację . . . | 1.500,— | |
| | 4 | wynagr. za udział członk. Kom. Egzaminacyjnej | 5.750,— | |
| | 5 | kasa Chorych | 1.520,— | |
| | 6 | ubezpieczenia emeryt. pracown. umysł. i fundusz pracy . . . | 1.600,— | |
| | 7 | koszta podróży służbowych . . | 8.254,80 | 48.504,80 |
| 6 | | Rzeczowe: | | |
| | 1 | lokal | 2.640,— | |
| | 2 | opał, światło i utrzymanie porządku | 2.000,— | |
| | 3 | telefony, telegramy i porto . . | 1.800,— | |
| | 4 | materiały pisarskie | 1.300,— | |
| | 5 | książki, mapy i pisma | 546,35 | |
| | 6 | koszta ogłoszeń | 100,— | |
| | 7 | ubezpieczenie od ognia | 200,— | |
| | 8 | koszta utrzymania Rady Izb . . | 9.526,— | 18.112,35 |
| | | B. Wydatki nadzwyczajne. | | |
| 7 | | Różne: | | |
| | 1 | spłata pożyczek | 1.000,— | |
| | 2 | porto, druki i materiały w zw. z egzaminami | 3.000,— | |
| | 3 | druk sprawozdania | 800,— | |
| | 4 | koszta wyborów | 8.350,— | |
| | 5 | inventarz | 300,— | |
| | 6 | koszta procesowe | 600,— | 14.050,— |
| | | | | 80.667,15 |



SPRAWOZDANIE
RACHUNKOWE
IZBY RZEMIEŚLNICZEJ
we WŁOCLAWKU
za rok 1934.

| § | poz. | D O C H O D Y | s u m y | |
|---|------|---|-----------|-------------------|
| | | | poszczeg. | r a z e m |
| 1 | | Nadwyżka dochodów nad wydatkami na dzień 1.I.1934 r. | — | 57.779,06 |
| | | A. Dochody zwyczajne | | |
| 2 | | W pływ y stałe: | | |
| | 1 | z własnego majątku wg. zał. zestawienia | 2.968,03 | |
| | 2 | z opłat za korzystanie z urządzeń Izby (art. 183 prawa przem.) | 11.845,23 | |
| | 3 | z taks egzaminacyjnych | 27.577,— | |
| | 4 | z kar porządkowych | — | |
| | 5 | z dodatku przewidz. dla Izby w Ustawie o państw. podatku przemysłowym | 26.512,85 | |
| | 6 | z wpisowego uczniów | 4.873,90 | 73.777,01 |
| | | B. Dochody nadzwyczajne | | |
| 3 | | R ó ż n e: | | |
| | 1 | z ofiar | — | |
| | 2 | z rozkładu niedoboru (art. 1 Ustawy o zasilaniu fund. Izby Rzemieśl.) | — | |
| | 3 | z zaciągniętych pożyczek | — | |
| | | ze zwrotu porta, druków i materiałów w związku z egzaminami | 17.223,60 | |
| | 5 | nieprzewidziane | 400,— | 17 623,60 |
| | | | | <u>149.179,67</u> |

| § | poz. | W Y D A T K I | S u m y | |
|---|------|---|-------------|------------------|
| | | | poszczegól. | r a z e m |
| 4 | | Nadwyżka wydatków nad dochodami na 1.I.34 | — | — |
| | | A. Wydatki zwyczajne | | |
| 5 | | Personalne: | | |
| | 1 | Placa dyrektora Izby | 12.000,— | |
| | 2 | placa pracowników biura | 17.270,— | |
| | 3 | wydatki na reprezentację | 1.499,21 | |
| | 4 | wynagr. członk. Komisji Egzaminacyj. | 6.198,10 | |
| | 5 | ubezpieczenie pracowników | 2.670,17 | |
| | 6 | Fundusz Pracy | 292,20 | |
| | 7 | koszty podróży służbowych | 8.254,80 | 48.184,48 |
| 6 | | Rzeczowe: | | |
| | 1 | lokal | 2.640,— | |
| | 2 | opał, światło, utrzymanie porządku | 1.281,98 | |
| | 3 | telefony, telegramy, porto | 996,30 | |
| | 4 | materiały pisarskie | 1.299,17 | |
| | 5 | książki, mapy i pisma | 546,35 | |
| | 6 | koszta ogłoszeń | — | |
| | 7 | ubezpieczenie od ognia | — | |
| | 8 | koszta utrzymania Związku Izb | 9.526,— | 16.289,80 |
| | | B. Wydatki nadzwyczajne | | |
| 7 | | Różne: | | |
| | 1 | splata pożyczki | 1.000,— | |
| | 2 | porto, druki, materiały egzamin. | 2.153,20 | |
| | 3 | druk sprawozdania | 773,— | |
| | 4 | koszta wyborów | 6.324,66 | |
| | 5 | inwentarz | 268,98 | |
| | 6 | koszta procesowe | 1.808,85 | 12 328,69 |
| | | | | <u>76.802,97</u> |




Tabela porównawcza liczby warsztatów rzemieślniczych
z podziałem na prowadzone w miastach i osadach woj. Warszawskiego wg. stanu na 1930 i 1934 rok.

| Grupa zawodowa | NAZWA ZAWODU | Rok 1930 | | | Rok 1934 | | |
|-----------------------------|--|--|-------------|-------------------|--|-------------|---------------------|
| | | Ogólna liczba warsztatów rzem. prow. na podstawie kart rzemieśl. | w t e m | | Ogólna liczba warsztatów rzem. prow. na podstawie kart rzemieśl. | w t e m | |
| | | | w miastach | we wsiach i osad. | | w miastach | we wsiach i osadach |
| I-sza Budowlana | Ogółem woj. Warszawskie | 27877 | 18428 | 9449 | 35289 | 21486 | 13803 |
| | w t e m: | | | | | | |
| | brukarstwo | — | — | — | 17 | 14 | 3 |
| | dekarstwo | 61 | 34 | 27 | 68 | 30 | 38 |
| | garncarstwo | 58 | 40 | 18 | 75 | 53 | 22 |
| | kamieniarstwo | 40 | 31 | 9 | 47 | 38 | 9 |
| | lakiernictwo | 18 | 16 | 2 | 18 | 16 | 2 |
| | malarstwo | 443 | 375 | 68 | 548 | 448 | 100 |
| | mularstwo | 1464 | 661 | 803 | 2022 | 819 | 1203 |
| | rzeźba w kamieniu | — | — | — | 2 | 2 | — |
| | studniarstwo | 9 | 3 | 6 | 15 | 4 | 11 |
| | szklarstwo | 154 | 118 | 36 | 200 | 156 | 44 |
| sztukatorstwo | 1 | 1 | — | 2 | 2 | — | |
| zduństwo | 161 | 144 | 17 | 175 | 144 | 31 | |
| | R a z e m . . | 2409 | 1423 | 986 | 3189 | 1726 | 1463 |
| II-ga Drzewna | bednarstwo | 152 | 125 | 27 | 162 | 125 | 37 |
| | ciesielstwo | 826 | 313 | 513 | 1202 | 408 | 794 |
| | grzebieniarstwo | 2 | 2 | — | — | — | — |
| | kołodziejstwo | 1015 | 280 | 735 | 1181 | 370 | 811 |
| | koszykarstwo | 115 | 59 | 56 | 127 | 64 | 63 |
| | rzeźba w drzewie | 2 | 2 | — | 2 | 2 | — |
| | stolarstwo | 1895 | 1188 | 707 | 2339 | 1355 | 984 |
| | tokarstwo drzewa | 76 | 71 | 5 | 62 | 50 | 12 |
| | wyr. instr. muzycz. | 3 | 3 | — | 4 | 4 | — |
| | R a z e m . . | 4086 | 2043 | 2043 | 5079 | 2378 | 2701 |
| III-cia Włókiennicza | bandażownictwo | 1 | 1 | — | 1 | 1 | — |
| | chem. czyszcz. i farb. odzieży i skórek futrzanych | — | — | — | 13 | 12 | 1 |
| | czapnictwo | 308 | 278 | 30 | 344 | 299 | 45 |
| | kapelusznictwo | 103 | 97 | 6 | 127 | 112 | 15 |
| | krawiectwo | 3974 | 3371 | 603 | 4779 | 3836 | 843 |
| | kuśnierstwo | 63 | 53 | 10 | 75 | 59 | 16 |
| | powroźnictwo | 104 | 86 | 18 | 122 | 105 | 17 |
| | szczołkarstwo | 23 | 19 | 4 | 22 | 17 | 5 |
| | szmuklerstwo | 12 | 12 | — | 14 | 14 | — |
| | tapicerstwo | 74 | 71 | 3 | 83 | 77 | 6 |
| | R a z e m . . | 4662 | 3988 | 674 | 5580 | 4532 | 1048 |
| IV-ta Metalowa | blacharstwo | 418 | 357 | 61 | 480 | 382 | 98 |
| | bronzownictwo | 3 | 2 | 1 | 1 | 1 | — |
| | grawerstwo | 9 | 9 | — | 8 | 8 | — |
| | jubilerstwo | 20 | 20 | — | 20 | 18 | 2 |
| | kotlarstwo | 11 | 8 | 3 | 16 | 8 | 8 |
| | kowalstwo | 2630 | 568 | 2062 | 3283 | 732 | 2551 |
| | mosięźnictwo | 3 | 3 | — | 3 | 3 | — |
| | pilnikarstwo | 4 | 4 | — | 5 | 5 | — |
| | pozłotnictwo | — | — | — | 2 | — | 2 |
| | ślusarstwo | 632 | 455 | 177 | 795 | 549 | 246 |
| | tokarstwo metalowe | 36 | 35 | 1 | 85 | 85 | — |
| | wyr. narz. optycz. | 2 | 2 | — | 1 | 1 | — |
| zegarmistrzowstwo | 311 | 272 | 39 | 344 | 294 | 50 | |
| złotnictwo | 12 | 11 | 1 | 9 | 9 | — | |
| | R a z e m . . | 4091 | 1746 | 2345 | 5052 | 2095 | 2957 |
| V-ta Spożywcza | cukiernictwo | 193 | 174 | 19 | 243 | 222 | 21 |
| | kuchmistrzostwo | 16 | 12 | 4 | 13 | 8 | 5 |
| | piekarstwo | 1295 | 842 | 453 | 1557 | 989 | 568 |
| | piernikarstwo | 11 | 11 | — | 7 | 4 | 3 |
| | rzeźnictwo | 2039 | 1235 | 804 | 3645 | 1990 | 1655 |
| | wędliniarstwo | 1097 | 665 | 432 | 1239 | 611 | 628 |
| | R a z e m . . | 4651 | 2939 | 1712 | 6704 | 3824 | 2880 |
| VI-ta Skórzana | białoskórnicstwo | — | — | — | 1 | 1 | — |
| | cholewkarstwo | 830 | 724 | 106 | 1021 | 901 | 120 |
| | garbarstwo | 69 | 66 | 3 | 86 | 74 | 12 |
| | introligatorstwo | 37 | 35 | 2 | 49 | 44 | 5 |
| | rymarstwo | 503 | 302 | 201 | 561 | 310 | 251 |
| | siodlarstwo | 6 | 3 | 3 | 8 | 6 | 2 |
| | szewctwo | 5664 | 4480 | 1184 | 6708 | 4696 | 2012 |
| | R a z e m . . | 7109 | 5610 | 1499 | 8434 | 6032 | 2402 |
| VII-ma Usług osobistych | fotografowanie | 97 | 90 | 7 | 144 | 121 | 23 |
| | fryzjerstwo | 765 | 582 | 183 | 1100 | 772 | 328 |
| | golarstwo | 1 | 1 | — | 2 | 1 | 1 |
| | perukarstwo | 6 | 6 | — | 5 | 5 | — |
| | | R a z e m . . | 869 | 679 | 190 | 1251 | 899 |

Liczba warsztatów rzemieślniczych prowadzonych na podstawie posiadanych kart rzemieślniczych i bez kart z wykazaniem liczby warsztatów chrześcijańskich i żydowskich.

| P O W I A T Y | Ogólna liczba warsztatów rzem. prow. na podstawie kart rzem. i bez kart na terenie woj. Warszawskiego na 1. I. 1935 | w tem liczba warsztatów | | Liczba warsztatów rzem. prowadzonych na podstawie posiadanych kart rzemieśln. | w tem liczba warsztatów | | Liczba warsztatów rzem. prowadzonych bez kart rzemieślniczych | w tem liczba warsztatów | |
|------------------------------------|---|-------------------------|-------|---|-------------------------|-------|---|-------------------------|------|
| | | chrześc. | żyd. | | chrześc. | żyd. | | chrześc. | żyd. |
| Ogółem wg. stanu na 1 I. 1933 rok. | 35591 | 21545 | 14046 | 33398 | 20080 | 13318 | 2193 | 1465 | 728 |
| " " " " 1. I. 1934 rok. | 38001 | 23376 | 14630 | 34124 | 20542 | 13582 | 3877 | 2829 | 1048 |
| " " " " 1. I. 1935 rok. | 41812 | 25475 | 16337 | 35289 | 21570 | 13719 | 6523 | 3905 | 2618 |
| w tem: | | | | | | | | | |
| Błoński | 2146 | 1127 | 1019 | 1674 | 842 | 832 | 472 | 285 | 187 |
| Ciechanowski | 1409 | 970 | 439 | 1245 | 856 | 389 | 164 | 114 | 50 |
| Gostyniński | 1328 | 882 | 446 | 1210 | 809 | 401 | 118 | 73 | 45 |
| Grójecki | 2031 | 988 | 1043 | 1782 | 849 | 933 | 249 | 139 | 110 |
| Kutnowski | 1889 | 1033 | 856 | 1575 | 989 | 586 | 314 | 44 | 270 |
| Lipnowski | 1602 | 1276 | 326 | 1392 | 1120 | 272 | 210 | 156 | 54 |
| Lowicki | 1216 | 795 | 421 | 1072 | 693 | 379 | 144 | 102 | 42 |
| Makowski | 1371 | 742 | 629 | 1029 | 529 | 500 | 342 | 213 | 129 |
| Mińsko Maz. | 1841 | 793 | 1048 | 1461 | 688 | 773 | 380 | 105 | 275 |
| Mławski | 2042 | 1415 | 627 | 1882 | 1323 | 559 | 160 | 92 | 68 |
| Nieszawski | 1871 | 1455 | 416 | 1706 | 1366 | 340 | 165 | 89 | 76 |
| Płocki | 2082 | 1148 | 934 | 1791 | 958 | 833 | 291 | 190 | 101 |
| Płoński | 1083 | 645 | 438 | 958 | 547 | 411 | 125 | 98 | 27 |
| Przasnyski | 1225 | 856 | 369 | 1100 | 765 | 335 | 125 | 91 | 34 |
| Pultuski | 2605 | 1552 | 1053 | 2276 | 1353 | 923 | 329 | 199 | 130 |
| Rawski | 1268 | 666 | 602 | 1169 | 615 | 554 | 99 | 51 | 48 |
| Rypiński | 1496 | 1066 | 430 | 1323 | 936 | 387 | 173 | 130 | 43 |
| Radzyński | 1569 | 798 | 771 | 1301 | 618 | 683 | 268 | 180 | 88 |
| Sierpecki | 1944 | 1318 | 626 | 1801 | 1217 | 584 | 143 | 101 | 42 |
| Skierniewicki | 1118 | 717 | 401 | 974 | 631 | 343 | 144 | 86 | 58 |
| Sochaczewski | 876 | 530 | 346 | 739 | 437 | 302 | 137 | 93 | 44 |
| Warszawski | 4885 | 2987 | 1898 | 3364 | 1945 | 1419 | 1521 | 1042 | 479 |
| Włocławski | 2915 | 1716 | 1199 | 2465 | 1484 | 981 | 450 | 232 | 218 |

Liczba warsztatów rzemieślniczych prowadzonych na podstawie posiadanych kart rzemieślniczych i bez kart z wykazaniem liczby warsztatów chrześcijańskich i żydowskich.

| Grupa Zawodowa. | N A Z W A Z A W O D U | Ogólna liczba warsztatów rzem. prow. na podstawie kart rzem. i bez kart na terenie woj. Warszawskiego wg. stanu na 1. I. 1934. | w tem liczba warsztatów | | Liczba warsztatów rzem. prow. na podstawie posiadanych kart rzemieśln. | w tem liczba warsztatów | | Liczba warsztatów rzem. prowadzonych bez kart rzemieślniczych | w tem liczba warsztatów | |
|----------------------------|--|--|-------------------------|-------------|--|-------------------------|-------------|---|-------------------------|------------|
| | | | chrześc. | żyd. | | chrześc. | żyd. | | chrześc. | żyd. |
| | Ogółem wg. stanu na 1 I. 1933 | 35591 | 21545 | 14046 | 33398 | 20080 | 13318 | 2193 | 1465 | 728 |
| | " " " " 1. I. 1934 | 38001 | 23371 | 14630 | 34124 | 20542 | 13542 | 3877 | 2829 | 1048 |
| | " " " " 1. I. 1935 | 41812 | 25475 | 16337 | 35289 | 21570 | 13719 | 6523 | 3905 | 2618 |
| | w tem: | | | | | | | | | |
| I-sza Budowlana | brukarstwo | 26 | 25 | 1 | 17 | 16 | 1 | 9 | 9 | — |
| | dekarstwo | 77 | 41 | 36 | 68 | 39 | 29 | 9 | 2 | 7 |
| | garncarstwo | 81 | 81 | — | 75 | 75 | — | 6 | 6 | — |
| | kamieniarstwo | 59 | 36 | 23 | 47 | 29 | 18 | 12 | 7 | 5 |
| | lakiernictwo | 20 | 16 | 4 | 18 | 14 | 4 | 2 | 2 | — |
| | malarstwo | 656 | 384 | 272 | 548 | 317 | 231 | 108 | 67 | 41 |
| | mularstwo | 2239 | 2192 | 47 | 2022 | 1979 | 43 | 217 | 213 | 4 |
| | rzeźba w kamieniu | 2 | 2 | — | 2 | 2 | — | — | — | — |
| | studniarstwo | 24 | 23 | 1 | 15 | 14 | 1 | 9 | 9 | — |
| | szklarstwo | 277 | 26 | 251 | 200 | 19 | 181 | 77 | 7 | 70 |
| | sztukatorstwo | 2 | 1 | 1 | 2 | 1 | 1 | — | — | — |
| zduństwo | 211 | 194 | 17 | 175 | 162 | 13 | 36 | 32 | 4 | |
| | R a z e m . . . | 3674 | 3021 | 653 | 3189 | 2667 | 522 | 485 | 354 | 131 |
| II-ga Drzewna | bednarstwo | 179 | 175 | 4 | 162 | 159 | 3 | 17 | 16 | 1 |
| | ciesielstwo | 1380 | 1350 | 30 | 1202 | 1175 | 27 | 178 | 175 | 3 |
| | kołodziejstwo | 1312 | 1210 | 102 | 1181 | 1092 | 89 | 131 | 118 | 13 |
| | koszykarstwo | 135 | 132 | 3 | 127 | 124 | 3 | 8 | 8 | — |
| | rzeźba w drzewie | 2 | — | 2 | 2 | — | 2 | — | — | — |
| | stolarstwo | 2752 | 2088 | 664 | 2339 | 1792 | 547 | 413 | 296 | 117 |
| | tokarstwo drzewa | 74 | 11 | 63 | 62 | 11 | 51 | 12 | — | 12 |
| | wyr. instr. muzycz. | 8 | 7 | 1 | 4 | 3 | 1 | 4 | 4 | — |
| | R a z e m . . . | 5842 | 4973 | 869 | 5079 | 4356 | 723 | 763 | 617 | 146 |
| III-cia Włókiennicza | bandażownictwo | 1 | — | 1 | 1 | — | 1 | — | — | — |
| | chem. czyszcz. i farb. odzieży i skór futrzanych | 25 | 13 | 12 | 13 | 7 | 6 | 12 | 6 | 6 |
| | czapnictwo | 393 | 12 | 385 | 344 | 10 | 334 | 49 | 2 | 47 |
| | kapelusznictwo | 145 | 28 | 117 | 127 | 26 | 101 | 18 | 2 | 16 |
| | krawiectwo | 5665 | 912 | 4753 | 4779 | 804 | 3975 | 886 | 108 | 778 |
| | kuśnierstwo | 105 | 8 | 97 | 75 | 7 | 68 | 30 | 1 | 29 |
| | powroźnictwo | 139 | 31 | 108 | 122 | 30 | 92 | 17 | 1 | 16 |
| | szczotkarstwo | 30 | 13 | 17 | 22 | 7 | 15 | 8 | 6 | 2 |
| | szmuklerstwo | 17 | 3 | 14 | 14 | 3 | 11 | 3 | — | 3 |
| | tapicerstwo | 104 | 37 | 67 | 83 | 30 | 53 | 21 | 7 | 14 |
| | R a z e m . . . | 6624 | 1057 | 5567 | 5580 | 924 | 4656 | 1044 | 133 | 911 |
| IV-ta Metalowa | blacharstwo | 534 | 145 | 389 | 480 | 130 | 356 | 54 | 15 | 39 |
| | bronzownictwo | 4 | — | 4 | 1 | — | 1 | 3 | — | 3 |
| | grawerstwo | 8 | — | 8 | 8 | — | 8 | — | — | — |
| | jubilerstwo | 21 | 2 | 19 | 20 | 2 | 18 | 1 | — | 1 |
| | kotlarstwo | 17 | 14 | 3 | 16 | 13 | 3 | 1 | 1 | — |
| | kowalstwo | 3749 | 3537 | 212 | 3283 | 3083 | 200 | 466 | 454 | 12 |
| | mosiężnictwo | 3 | 3 | — | 3 | 3 | — | — | — | — |
| | pilnikarstwo | 6 | 5 | 1 | 5 | 4 | 1 | 1 | 1 | — |
| | pozłotnictwo | 2 | 1 | 1 | 2 | 1 | 1 | — | — | — |
| | ślusarstwo | 998 | 749 | 249 | 795 | 608 | 187 | 203 | 141 | 62 |
| | tokarstwo metalowe | 87 | 29 | 58 | 85 | 27 | 58 | 2 | 2 | — |
| wyr. narz. optycz. | 1 | 1 | — | 1 | — | — | — | — | — | |
| zegarmistrzostwo | 378 | 35 | 343 | 344 | 25 | 319 | 34 | 10 | 24 | |
| złotnictwo | 10 | 2 | 8 | 9 | 2 | 7 | 1 | — | 1 | |
| | R a z e m . . . | 5818 | 4523 | 1295 | 5052 | 3899 | 1153 | 766 | 624 | 142 |
| V-ta Spożywcza | cukiernictwo | 286 | 94 | 192 | 243 | 74 | 169 | 43 | 20 | 23 |
| | kuchmistrzostwo | 13 | 13 | — | 13 | 13 | — | — | — | — |
| | piekarstwo | 1876 | 939 | 937 | 1557 | 782 | 775 | 319 | 157 | 162 |
| | piernikarstwo | 7 | — | 7 | 7 | — | 7 | — | — | — |
| | rzeźnictwo | 4537 | 3040 | 1497 | 3645 | 2418 | 1227 | 892 | 622 | 270 |
| | wędliniarstwo | 1747 | 1668 | 79 | 1239 | 1174 | 65 | 508 | 494 | 14 |
| | R a z e m . . . | 8466 | 5754 | 2712 | 6704 | 4461 | 2243 | 1762 | 1293 | 469 |
| VI-ta Skórzana | białoskórnicstwo | 5 | — | 5 | 1 | — | 1 | 4 | — | 4 |
| | cholewkarstwo | 1206 | 20 | 1186 | 1021 | 15 | 1006 | 185 | 5 | 180 |
| | garbarstwo | 106 | 9 | 97 | 86 | 6 | 80 | 20 | 3 | 17 |
| | introligatorstwo | 65 | 12 | 53 | 49 | 10 | 39 | 16 | 2 | 14 |
| | rymarstwo | 627 | 441 | 186 | 561 | 401 | 160 | 66 | 40 | 26 |
| | siodlarstwo | 9 | 9 | — | 8 | 8 | — | 1 | 1 | — |
| | szewctwo | 7909 | 4871 | 3038 | 6708 | 4155 | 2553 | 1201 | 716 | 486 |
| | R a z e m . . . | 9927 | 5362 | 4565 | 8434 | 4595 | 3839 | 1493 | 767 | 726 |
| VII-ma Usług osobistych | fotografowanie | 168 | 84 | 84 | 144 | 71 | 73 | 24 | 13 | 11 |
| | fryzjerstwo | 1284 | 699 | 585 | 1100 | 595 | 505 | 184 | 104 | 80 |
| | golarstwo | 3 | 2 | 1 | 2 | 2 | — | 1 | — | 1 |
| | perukarstwo | 6 | — | 6 | 5 | — | 5 | 1 | — | 1 |
| | | R a z e m . . . | 1461 | 785 | 676 | 1251 | 668 | 583 | 210 | 117 |

Liczba samoistnych rzemieślników na terenie woj. Warszawskiego z podziałem wg. wyznania, dowodu uzdolnienia i powiatów.

| POWIATY | Ogólna liczba samoist. rzem. na terenie woj. Warszawsk. wg. stanu na 1.1.1935 r. | w t e m | | | | | | | | | |
|-------------------------|--|-----------------------|---------|--------|---------|-------------|-----------|---------|--------|---------|-------------|
| | | c h r z e ś c i j a n | | | | | ż y d ó w | | | | |
| | | Ogółem | w t e m | | | | Ogółem | w t e m | | | |
| | | | mężcz. | kobiet | mistrz. | nie mistrz. | | mężcz. | kobiet | mistrz. | nie mistrz. |
| Ogółem woj. Warszawskie | 34599 | 20918 | 20559 | 359 | 9647 | 11271 | 13681 | 13171 | 510 | 2844 | 10837 |
| w tem: | | | | | | | | | | | |
| Błoński | 1643 | 815 | 805 | 10 | 442 | 373 | 828 | 812 | 16 | 141 | 687 |
| Ciechanowski | 1242 | 853 | 845 | 8 | 310 | 543 | 389 | 382 | 7 | 110 | 279 |
| Gostyniński | 1202 | 803 | 780 | 23 | 480 | 323 | 399 | 372 | 27 | 127 | 272 |
| Grójecki | 1727 | 794 | 788 | 6 | 374 | 420 | 933 | 904 | 29 | 119 | 814 |
| Kutnowski | 1549 | 963 | 957 | 6 | 377 | 586 | 586 | 552 | 34 | 181 | 405 |
| Lipnowski | 1390 | 1118 | 1107 | 11 | 626 | 492 | 272 | 262 | 10 | 100 | 172 |
| Łowicki | 1024 | 646 | 630 | 16 | 311 | 335 | 378 | 360 | 18 | 103 | 275 |
| Makowski | 1020 | 524 | 522 | 2 | 241 | 283 | 496 | 492 | 4 | 95 | 401 |
| Mińsko-Maz. | 1449 | 679 | 667 | 12 | 274 | 405 | 770 | 744 | 26 | 63 | 707 |
| Mławski | 1808 | 1256 | 1229 | 27 | 541 | 715 | 552 | 525 | 27 | 99 | 453 |
| Nieszawski | 1683 | 1343 | 1314 | 29 | 661 | 682 | 340 | 329 | 11 | 48 | 292 |
| Płocki | 1783 | 950 | 922 | 28 | 409 | 541 | 833 | 801 | 32 | 160 | 665 |
| Płoński | 936 | 525 | 512 | 13 | 112 | 413 | 411 | 389 | 22 | 96 | 315 |
| Przasnyski | 1081 | 746 | 735 | 11 | 183 | 563 | 335 | 319 | 16 | 61 | 274 |
| Pultuski | 2249 | 1326 | 1324 | 2 | 491 | 835 | 923 | 916 | 7 | 115 | 808 |
| Rawski | 1166 | 612 | 609 | 3 | 397 | 215 | 554 | 542 | 12 | 194 | 360 |
| Rypiński | 1295 | 908 | 887 | 21 | 395 | 513 | 387 | 360 | 27 | 101 | 286 |
| Radzyński | 1233 | 551 | 540 | 11 | 251 | 300 | 682 | 651 | 31 | 155 | 527 |
| Sierpecki | 1731 | 1162 | 1117 | 45 | 552 | 610 | 569 | 523 | 46 | 158 | 411 |
| Skierniewicki | 971 | 628 | 625 | 3 | 223 | 405 | 343 | 332 | 11 | 79 | 264 |
| Sochaczewski | 718 | 416 | 414 | 2 | 161 | 255 | 302 | 293 | 9 | 56 | 246 |
| Warszawski | 3241 | 1823 | 1800 | 23 | 575 | 1248 | 1418 | 1386 | 32 | 187 | 1231 |
| Włocławski | 2458 | 1477 | 1430 | 47 | 1261 | 216 | 981 | 925 | 56 | 288 | 693 |

Liczba samoistnych rzemieślników na terenie woj. Warszawskiego z podziałem wg. wyznania, dowodu uzdolnienia i zawodów.

| Grupa zawodowa | NAZWA ZAWODU | Ogólna liczba samoist. rzem. na terenie woj. Warszawskiego wg. stanu na 1.1.1935 r. | w t e m | | | | | | | | | | |
|-----------------------------|---|---|-----------------------|----------|--------|---------|------------|-----------|----------|--------|---------|------------|-----|
| | | | c h r z e ś c i j a n | | | | | ż y d ó w | | | | | |
| | | | Ogółem | w t e m | | | | Ogółem | w t e m | | | | |
| | | | | mężczyzn | kobiet | mistrz. | niemistrz. | | mężczyzn | kobiet | mistrz. | niemistrz. | |
| | Ogółem | 34599 | 20918 | 20559 | 359 | 9647 | 11271 | 13681 | 13171 | 510 | 2844 | 10837 | |
| I-sza Budowlana | w tem: | | | | | | | | | | | | |
| | brukarstwo | 17 | 16 | 16 | — | — | 16 | 1 | 1 | — | — | 1 | |
| | dekarstwo | 68 | 39 | 39 | — | 6 | 33 | 29 | 29 | — | — | 3 | |
| | garncarstwo | 75 | 75 | 74 | 1 | 21 | 54 | — | — | — | — | — | |
| | kamieniarstwo | 47 | 29 | 29 | — | 12 | 17 | 18 | 18 | — | — | 18 | |
| | lakiernictwo | 18 | 14 | 14 | — | 4 | 10 | 4 | 4 | — | — | 3 | |
| | malarstwo | 548 | 317 | 317 | — | 164 | 153 | 231 | 231 | — | 43 | 188 | |
| | mularstwo | 2013 | 1970 | 1970 | — | 539 | 1431 | 43 | 43 | — | 3 | 40 | |
| | rzeźba w kamieniu | 2 | 2 | 2 | — | — | 2 | — | — | — | — | — | |
| | studniarstwo | 15 | 14 | 14 | — | 8 | 6 | 1 | 1 | — | 1 | — | |
| | szklarstwo | 192 | 18 | 18 | — | 12 | 6 | 174 | 174 | — | 5 | 169 | |
| | sztukatorstwo | 2 | 1 | 1 | — | — | 1 | 1 | 1 | — | — | 1 | |
| | zduństwo | 175 | 162 | 162 | — | 96 | 66 | 13 | 13 | — | 3 | 10 | |
| | | Razem | 3172 | 2657 | 2656 | 1 | 862 | 1795 | 515 | 515 | — | 59 | 456 |
| | II-ga Drzewna | bednarstwo | 162 | 159 | 159 | — | 60 | 99 | 3 | 3 | — | — | 3 |
| ciesielstwo | | 1202 | 1175 | 1175 | — | 298 | 877 | 27 | 27 | — | 5 | 22 | |
| kołodziejstwo | | 1180 | 1091 | 1091 | — | 368 | 723 | 89 | 89 | — | 12 | 77 | |
| koszykarstwo | | 127 | 124 | 123 | 1 | 26 | 98 | 3 | 3 | — | 1 | 2 | |
| rzeźba w drzewie | | 2 | — | — | — | — | — | 2 | 2 | — | — | 2 | |
| stolarstwo | | 2280 | 1734 | 1733 | 1 | 807 | 927 | 546 | 546 | — | 97 | 449 | |
| tokarstwo drzewa | | 62 | 11 | 11 | — | 8 | 3 | 51 | 51 | — | 1 | 50 | |
| wyr. instr. muzycz. | | 4 | 3 | 3 | — | 2 | 1 | 1 | 1 | — | — | 1 | |
| | | Razem | 5019 | 4297 | 4295 | 2 | 1569 | 2728 | 722 | 722 | — | 116 | 606 |
| III-cia Włókiennicza | | bandażownictwo | 1 | — | — | — | — | — | 1 | 1 | — | — | 1 |
| | chem. czyszc. i farb. odzieży i skórek futrzanych | 13 | 7 | 6 | 1 | — | 7 | 6 | 5 | 1 | — | 6 | |
| | czapnictwo | 344 | 10 | 10 | — | 6 | 4 | 334 | 329 | 5 | 41 | 293 | |
| | kapelusznictwo | 127 | 26 | 19 | 7 | 10 | 16 | 101 | 38 | 63 | 16 | 85 | |
| | krawiectwo | 4779 | 804 | 540 | 264 | 694 | 110 | 3975 | 3637 | 338 | 998 | 2977 | |
| | kuśnierstwo | 72 | 7 | 7 | — | 4 | 3 | 65 | 65 | — | 17 | 48 | |
| | powroźnictwo | 122 | 30 | 30 | — | 18 | 12 | 92 | 92 | — | 7 | 85 | |
| | szczotkarstwo | 22 | 7 | 7 | — | 7 | — | 15 | 15 | — | 4 | 11 | |
| | szmuklerstwo | 14 | 3 | 3 | — | 2 | 1 | 11 | 11 | — | — | 11 | |
| | tapicerstwo | 82 | 29 | 29 | — | 29 | — | 53 | 52 | 1 | 13 | 40 | |
| | Razem | 5576 | 923 | 651 | 272 | 770 | 153 | 4653 | 4245 | 408 | 1096 | 3557 | |
| IV-ta Metalowa | blacharstwo | 480 | 130 | 129 | 1 | 88 | 42 | 350 | 350 | — | 91 | 259 | |
| | bronzownictwo | 1 | — | — | — | — | — | 1 | 1 | — | — | 1 | |
| | grawerstwo | 8 | — | — | — | — | — | 8 | 8 | — | 8 | — | |
| | jubilerstwo | 20 | 2 | 2 | — | — | 2 | 18 | 18 | — | 7 | 11 | |
| | kotlarstwo | 16 | 13 | 13 | — | 8 | 5 | 3 | 3 | — | — | 3 | |
| | kowalstwo | 3222 | 3024 | 3023 | 1 | 1336 | 1688 | 198 | 198 | — | 34 | 164 | |
| | mosiężnictwo | 3 | 3 | 3 | — | 3 | — | — | — | — | — | — | |
| | pilnikarstwo | 5 | 4 | 4 | — | 3 | 1 | 1 | 1 | — | — | 1 | |
| | pozłotnictwo | 2 | 1 | 1 | — | — | 1 | 1 | 1 | — | — | 1 | |
| | ślusarstwo | 793 | 607 | 607 | — | 382 | 225 | 188 | 186 | — | 58 | 128 | |
| | tokarstwo metalowe | 85 | 27 | 27 | — | 2 | 25 | 58 | 58 | — | — | 58 | |
| | wyr. narz. optycz. | 1 | 1 | 1 | — | 1 | — | — | — | — | — | — | |
| zegarmistrzowstwo | 344 | 25 | 25 | — | 25 | — | 319 | 318 | 1 | 83 | 236 | | |
| złotnictwo | 9 | 2 | 2 | — | 1 | 1 | 7 | 7 | — | 1 | 6 | | |
| | Razem | 4989 | 3839 | 3837 | 2 | 1849 | 1990 | 1150 | 1149 | 1 | 282 | 868 | |
| V-ta Spożywcza | cukiernictwo | 243 | 74 | 72 | 2 | 42 | 32 | 169 | 154 | 15 | 51 | 118 | |
| | kuchmistrzostwo | 13 | 13 | 12 | 1 | 11 | 2 | — | — | — | — | — | |
| | piekarstwo | 1557 | 782 | 760 | 22 | 493 | 289 | 775 | 744 | 31 | 226 | 549 | |
| | piekarnictwo | 7 | — | — | — | — | — | 7 | 7 | — | — | 7 | |
| | rzeźnictwo | 3099 | 1896 | 1888 | 8 | 999 | 897 | 1203 | 1187 | 16 | 117 | 1086 | |
| | wędliniarstwo | 1239 | 1174 | 1150 | 24 | 377 | 797 | 65 | 63 | 2 | 51 | 14 | |
| | Razem | 6158 | 3939 | 3882 | 57 | 1922 | 2017 | 2219 | 2155 | 64 | 445 | 1774 | |
| VI-ta Skórzana | białoskórnicstwo | 1 | — | — | — | — | — | 1 | — | 1 | — | 1 | |
| | cholewarstwo | 1021 | 15 | 15 | — | 15 | — | 1006 | 1006 | — | 246 | 760 | |
| | garbarstwo | 86 | 6 | 6 | — | 3 | 3 | 80 | 80 | — | 5 | 75 | |
| | introligatorstwo | 49 | 10 | 10 | — | 3 | 7 | 39 | 39 | — | 2 | 37 | |
| | rymarstwo | 561 | 401 | 401 | — | 209 | 192 | 160 | 160 | — | 12 | 148 | |
| | siodlarstwo | 8 | 8 | 8 | — | 5 | 3 | — | — | — | — | — | |
| | szewctwo | 6708 | 4155 | 4153 | 2 | 2037 | 2118 | 2553 | 2551 | 2 | 290 | 2263 | |
| | Razem | 8434 | 4595 | 4593 | 2 | 2272 | 2323 | 3839 | 3836 | 3 | 555 | 3284 | |
| VII-ma Usług osobistych | fotografowanie | 144 | 71 | 62 | 9 | 23 | 48 | 73 | 68 | 5 | 30 | 42 | |
| | fryzjerstwo | 1100 | 595 | 581 | 14 | 380 | 215 | 505 | 479 | 26 | 261 | 244 | |
| | golarstwo | 2 | 2 | 2 | — | — | — | — | — | — | — | — | |
| | perukarstwo | 5 | — | — | — | — | — | 5 | 2 | 3 | — | 5 | |
| | | Razem | 1251 | 668 | 645 | 23 | 403 | 265 | 583 | 549 | 34 | 291 | 292 |

Cechy Województwa Warszawskiego z wykazaniem liczby członków, ich wyznania oraz wartości majątkowej.

| POWIATY | Ogólna liczba Cechów na terenie woj. Warszawsk. wg. stanu na 1.1.1935 | w tem liczba Cechów | | | Ogólna liczba rzemieślnik. zrzeszon. w Cechach | w tem liczba rzemieśl. Zrzesz. w Cechach | | | Wartość majątkowa Cechów | | | w t e m C e c h ó w | | | | | |
|-------------------------|---|---------------------|------------|------------|--|--|-------------|------------|--------------------------|-------------------------|----------------|--------------------------|---------------|----------|-------------|------------|-------------|
| | | chrz. | żyd. | mieszanych | | chrz. | żyd. | mieszanych | Ogólna | w tem wartość | | chrześc. | | żydow. | | mieszanych | |
| | | | | | | | | | | nieruch. | kapitał. | nieruch. | kapit. | nieruch. | kapit. | nieruch. | kapit. |
| Ogółem w r. 1932 | 389 | 251 | 100 | 38 | 9 291 | 5739 | 2583 | 969 | 103 402 | — | 103 402 | — | 97 298 | — | 1713 | — | 4391 |
| „ w r. 1933 | 387 | 246 | 108 | 33 | 9.784 | 6201 | 2727 | 856 | 154.568 | 69.640 | 84.928 | 69.240 | 73.788 | — | 4136 | 400 | 7004 |
| „ w r. 1934 | 384 | 248 | 101 | 35 | 9 926 | 6367 | 2722 | 837 | 149.177 | 69.640 | 79.537 | 69.640 | 71.207 | — | 2304 | — | 6026 |
| w tem: | | | | | | | | | | | | | | | | | |
| Błoński | 22 | 16 | 5 | 1 | 624 | 475 | 137 | 12 | 2.885 | — | 2.885 | — | 2.852 | — | 33 | — | — |
| Ciechanowski | 9 | 8 | 1 | — | 255 | 235 | 20 | — | 2.487 | — | 2.487 | — | 2.360 | — | 127 | — | — |
| Gostyniński | 15 | 5 | 5 | 5 | 416 | 183 | 146 | 87 | 9.598 | — | 9.598 | — | 5.475 | — | 48 | — | 4075 |
| Grójecki | 14 | 12 | 1 | 1 | 274 | 243 | 19 | 12 | 940 | ogród 240.— | 700 | ogród 240.— | 700 | — | — | — | — |
| Kutnowski | 21 | 10 | 9 | 2 | 439 | 182 | 208 | 49 | — | — | — | — | — | — | — | — | — |
| Lipnowski | 16 | 15 | — | 1 | 374 | 342 | — | 32 | 11.923 | — | 11.923 | — | 11.923 | — | — | — | — |
| Łowicki | 14 | 10 | 3 | 1 | 453 | 344 | 75 | 34 | 25.000 | zł. 25.000 43 morgi | — | zł. 25 000 43 morgi | — | — | — | — | — |
| Makowski | 10 | 4 | 5 | 1 | 239 | 89 | 137 | 13 | — | — | — | — | — | — | — | — | — |
| Mińsko-Maz. | 13 | 9 | 4 | — | 322 | 222 | 100 | — | 3.052 | — | 3 052 | — | 3.045 | — | 7 | — | — |
| Mławski | 14 | 11 | 3 | — | 425 | 318 | 107 | — | 3.248 | — | 3.248 | — | 3.248 | — | — | — | — |
| Nieszawski | 15 | 12 | — | 3 | 325 | 267 | — | 58 | — | — | — | — | — | — | — | — | — |
| Płocki | 21 | 13 | 8 | — | 363 | 206 | 157 | — | 14 550 | zł. 11 000 29 mórg | 3.550 | zł. 11.000 29 mórg | 3.150 | — | 400 | — | — |
| Płoński | 5 | 1 | 2 | 2 | 178 | 17 | 80 | 81 | — | — | — | — | — | — | — | — | — |
| Przasnyski | 9 | 6 | 3 | — | 216 | 159 | 57 | — | 480 | — | 480 | — | 419 | — | 61 | — | — |
| Pułtowski | 26 | 19 | 6 | 1 | 473 | 343 | 119 | 11 | 6 340 | zł. 5 000 13 mórg | 1.340 | zł. 5 000 13 mórg | 1.280 | — | 30 | — | 30 |
| Radzymiński | 15 | 8 | 4 | 3 | 395 | 184 | 112 | 99 | 2 430 | — | 2.430 | — | 1.980 | — | — | — | 450 |
| Rawski | 14 | 9 | 3 | 2 | 371 | 192 | 119 | 60 | 2.453 | — | 2.453 | — | 1 750 | — | 503 | — | 200 |
| Rypiński | 13 | 10 | 1 | 2 | 424 | 357 | 34 | 33 | 3.552 | — | 3.552 | — | 3.552 | — | — | — | — |
| Sierpecki | 24 | 16 | 5 | 3 | 503 | 299 | 130 | 74 | 9 329 | — | 9 329 | — | 8.653 | — | 436 | — | 240 |
| Skierniewicki | 14 | 9 | 4 | 1 | 353 | 209 | 133 | 11 | 17.000 | zł. 17.000 dom 5,5 m | — | zł. 17.000 dom 5,5 m. | — | — | — | — | — |
| Sochaczewski | 10 | 3 | 7 | — | 240 | 114 | 126 | — | 4 198 | — | 4.198 | — | 4.198 | — | — | — | — |
| Warszawski | 30 | 18 | 8 | 4 | 1.216 | 758 | 349 | 109 | 12.034 | — | 11.634 | — | 11.248 | — | — | — | 386 |
| Włocławski | 40 | 24 | 14 | 2 | 1.048 | 629 | 357 | 62 | 17 678 | zł. 400.— plac | 6 678 | zł. 400.— plac | 5.374 | — | 659 | — | 645 |
| | | | | | | | | | | zł. 11.000 | | zł. 11,000 | | | | | |

**Związki i Stowarzyszenia rzemieślników według powiatów
z wykazaniem członków.**

| POWIATY | Liczba organizacyj | | | Liczba członków | | |
|-------------------------|--------------------|-----------|-----------|-----------------|--------------|--------------|
| | Ogółem | w t e m | | Ogółem | w t e m | |
| | | chrz. | żyd. | | chrz. | żyd. |
| Ogółem 1.1.1932 | 147 | 50 | 97 | 11.101 | 3.819 | 7.282 |
| Ogółem 1.1.1933 | 89 | 30 | 59 | 6.804 | 2.041 | 4.763 |
| Ogółem 1.1.1934 | 107 | 23 | 84 | 7.464 | 1.897 | 5.567 |
| Błoński | 7 | 1 | 6 | 492 | 25 | 467 |
| Ciechanowski | 4 | 2 | 2 | 193 | 88 | 105 |
| Gostyniński | 5 | 3 | 2 | 258 | 112 | 146 |
| Grójecki | 4 | — | 4 | 277 | — | 277 |
| Kutnowski | 4 | 1 | 3 | 150 | 20 | 130 |
| Lipnowski | 1 | — | 1 | 20 | — | 20 |
| Łowicki | 3 | 1 | 2 | 800 | 425 | 375 |
| Makowski | 3 | — | 3 | 141 | — | 141 |
| Miński | 6 | 1 | 5 | 466 | 70 | 396 |
| Mławski | 3 | 1 | 2 | 340 | 160 | 180 |
| Nieszawski | 6 | 2 | 4 | 185 | 66 | 119 |
| Płocki | 5 | 1 | 4 | 368 | 90 | 278 |
| Płoński | 2 | — | 2 | 187 | — | 187 |
| Przasnyski | 3 | 1 | 2 | 126 | 21 | 105 |
| Pułtusk | 5 | — | 5 | 530 | — | 530 |
| Radzymiński | 4 | 1 | 3 | 284 | 30 | 254 |
| Rawski | 4 | 1 | 3 | 289 | 50 | 239 |
| Rypiński | 2 | — | 2 | 68 | — | 68 |
| Sierpecki | 5 | — | 5 | 187 | — | 187 |
| Skierniewicki | 3 | 1 | 2 | 202 | 90 | 112 |
| Sochaczewski | 3 | — | 3 | 52 | — | 52 |
| Warszawski | 13 | 1 | 12 | 1.017 | 300 | 717 |
| Włocławski | 12 | 5 | 7 | 832 | 350 | 482 |

**Uczniowie rzemieślnicy w Szkołach Doksztalających Zawodowych
czynnych w r. szkol. 1934/35 na terenie Województwa Warszawskiego.**

| L. P. | Siedziba Szkoły Doksztalającej Zawodowej | Charakter szkoły | Rok szkolny 1933/34 | | Rok szkolny 1934/35 | | | | |
|----------|--|---------------------|--|----------------------------|--------------------------------|----------------|------------|------------|------------|
| | | | Liczba uczniów uczęszcza- jących do szkoły | Liczba absolwen- tów | Liczba uczęszcza- jących | w tem w klasie | | | |
| | | | | | | przygot. | I. | II. | III. |
| | Ogółem . | | 2.130 | 566 | 2.171 | 45 | 756 | 789 | 581 |
| 1 | Błonie k. Warszawy | koedukac. | 85 | 18 | 94 | — | 36 | 31 | 27 |
| 2 | Brześć Kujawski | „ | 38 | 30 | 22 | — | 1 | 10 | 11 |
| 3 | Ciechanów | męska | 46 | 15 | 56 | — | 16 | 22 | 18 |
| 4 | Gąbin | koedukac. | 29 | 15 | 43 | — | 13 | 12 | 18 |
| 5 | Gostynin | męska | 57 | 21 | 60 | 6 | 25 | 17 | 22 |
| 6 | Góra Kalwarja | koedukac. | 28 | 13 | 40 | — | 20 | 14 | 6 |
| 7 | Grodzisk Mazowiecki | „ | 93 | 30 | 64 | — | 15 | 27 | 22 |
| 8 | Grójec | męska | 46 | 9 | 64 | — | 27 | 37 | — |
| 9 | Kutno | koedukac. | 107 | 18 | 123 | — | 48 | 37 | 38 |
| 10 | Lipno | „ | 59 | 26 | 98 | — | 31 | 44 | 23 |
| 11 | Lubraniec | męska | 31 | 10 | 30 | — | — | 18 | 12 |
| 12 | Łowicz | „ | 79 | 39 | 90 | — | 31 | 29 | 30 |
| 13 | Mława | koedukac. | 87 | 9 | 74 | 8 | 20 | 28 | 18 |
| 14 | Mińsk Mazowiecki | męska | 55 | 29 | 52 | — | 16 | 20 | 16 |
| 15 | Mszczonów | „ | | | 36 | — | 36 | — | — |
| 16 | Nowe Miasto n/Pil. | „ | ponownie uruchom. 124 | 4 | 72 | 12 | 15 | 23 | 12 |
| 17 | Nowy Dwór | koedukac. | 48 | 15 | 47 | 1 | 8 | 22 | 16 |
| 18 | Piaseczno | „ | 54 | 9 | 51 | 10 | 12 | 16 | 13 |
| 19 | Płock | „ | 68 | 16 | 71 | — | 26 | 28 | 17 |
| 20 | Płońsk | męska | 24 | 16 | 26 | — | 3 | 13 | 10 |
| 21 | Przasnysz | „ | 19 | 7 | 22 | — | 8 | 7 | 7 |
| 22 | Przedecz | koedukac. | 28 | 12 | 28 | — | 7 | 21 | — |
| 23 | Pułtusk | męska | 36 | 12 | 37 | — | 15 | 14 | 8 |
| 24 | Pruszków | „ | 46 | 25 | 25 | — | 2 | 6 | 17 |
| 25 | Rawa Mazowiecka | „ | 62 | 7 | 72 | — | 29 | 31 | 12 |
| 26 | Raciąż | „ | 19 | 8 | 16 | — | 6 | 5 | 5 |
| 27 | Radzymin | koedukac. | 34 | — | 45 | — | 22 | 16 | 7 |
| 28 | Rypin | „ | 64 | 13 | 73 | — | 32 | 20 | 21 |
| 29 | Sierpc | „ | 47 | 18 | 37 | — | 6 | 16 | 15 |
| 30 | Sochaczew | męska | 45 | 21 | 35 | 5 | 6 | 13 | 11 |
| 31 | Skierniewice | „ | 104 | 15 | 78 | — | 30 | 23 | 25 |
| 32 | Warka | „ | 30 | 5 | 49 | — | 20 | 13 | 16 |
| 33 | Wyszków n/B. | „ | 23 | 5 | 30 | — | 13 | 8 | 9 |
| 34 | Włocławek | „ | 267 | 18 | 227 | — | 90 | 92 | 45 |
| 35 | „ | żeńska | — | 23 | 71 | — | 31 | 23 | 17 |
| 36 | Żychlin | męska | 54 | 10 | 36 | — | 6 | 16 | 14 |
| 37 | Żyrardów | koedukac. | 85 | 23 | 53 | 3 | 10 | 17 | 23 |
| 38 | Żuromin | „ | | | 24 | — | 24 | — | — |
| 39 | Zakroczym | „ | nowo uruchomiona 18 | — | nieczynna | — | — | — | — |

**Uczniowie rzemieślnicy w szkołach Doksztalających Zawodowych, czynnych w 1934-35
na terenie województwa Warszawskiego z podziałem na zawody.**

| Grupa zawodowa | ZAWÓD UCZNIA | Rok szkolny 1933-34 | | r o k s z k o l n y 1934-1935 | | | | |
|----------------------------|-------------------------------|--|--------------------|------------------------------------|-----------------------|------------|------------|------------|
| | | Liczba uczniów uczęszczających do szkoły | Liczba absolwentów | Liczba uczniów uczęszcz. do szkoły | w t e m w k l a s i e | | | |
| | | | | | przygot. | I. | II. | III. |
| I-sza Budowlana | O g ó ł e m | 2139 | 566 | 2171 | 45 | 756 | 789 | 581 |
| | w tem: | | | | | | | |
| | brukarstwo | 1 | | 1 | — | 1 | — | — |
| | dekarstwo | — | | — | — | — | — | — |
| | garncarstwo | 1 | | 8 | — | 4 | 4 | — |
| | kamieniarstwo | 1 | | — | — | — | — | — |
| | lakiernictwo | — | | — | — | — | — | — |
| | malarstwo | 39 | | 23 | — | 8 | 10 | 5 |
| | mularstwo | 31 | | 26 | 1 | 8 | 9 | 8 |
| | studniarstwo | 1 | | — | — | — | — | — |
| szklarstwo | 2 | | 2 | — | 1 | — | 1 | |
| sztukatorstwo | — | | — | — | — | — | — | |
| zduństwo | 7 | | 11 | 1 | 3 | 4 | 3 | |
| | R a z e m | 83 | | 71 | 2 | 25 | 27 | 17 |
| II-ga Drzewna | bednarstwo | 6 | | 14 | — | 5 | 8 | 1 |
| | ciesielstwo | 12 | | 13 | — | 5 | 4 | 4 |
| | kołodziejstwo | 4 | | 12 | — | 4 | 7 | 1 |
| | koszykarstwo | 1 | | 6 | — | 2 | 2 | 2 |
| | rzeźba w drzewie | — | | — | — | — | — | — |
| | stolarstwo | 187 | | 192 | 3 | 69 | 61 | 59 |
| | tokarstwo drzewa | 1 | | 13 | — | 1 | 7 | 5 |
| | wyr. instr. muz. | 4 | | — | — | — | — | — |
| | | R a z e m | 215 | | 250 | 3 | 86 | 89 |
| III-cia Włókiennicza | bandażownictwo | — | | — | — | — | — | — |
| | chem. czysz. i farb. | 1 | | — | — | — | — | — |
| | czapnictwo | 14 | | 9 | 2 | 2 | 3 | 2 |
| | kapelusznictwo | 6 | | 21 | — | 8 | 8 | 5 |
| | krawiectwo | 363 | | 369 | 6 | 142 | 126 | 95 |
| | kuśnierstwo | 1 | | 1 | — | — | 1 | — |
| | powroźnictwo | 1 | | 1 | — | — | — | 1 |
| | szcotkarstwo | 2 | | — | — | — | — | — |
| | szmuklerstwo | — | | — | — | — | — | — |
| | tapicerstwo | 1 | | 2 | 2 | — | — | — |
| | R a z e m | 389 | | 403 | 8 | 154 | 138 | 103 |
| IV-ta Metalowa | blacharstwo | 21 | | 15 | — | 5 | 6 | 4 |
| | bronzownictwo | — | | — | — | — | — | — |
| | grawerstwo | — | | 1 | — | — | 1 | — |
| | jubilerstwo | 1 | | — | — | — | — | — |
| | kotlarstwo | 3 | | 1 | — | — | 1 | — |
| | kowalstwo | 95 | | 94 | 2 | 31 | 31 | 27 |
| | mosięźnictwo | — | | — | — | — | — | — |
| | pilnikarstwo | — | | — | — | — | — | — |
| | pozłotnictwo | — | | 1 | — | — | 1 | — |
| | ślusarstwo | 284 | | 296 | 3 | 98 | 99 | 96 |
| | tokarstwo metali | 7 | | — | — | — | — | — |
| | wyr. narzędzi optycz. | 1 | | — | — | — | — | — |
| zegarmistrzostwo | 5 | | 2 | — | 1 | 1 | — | |
| złotnictwo | — | | — | — | — | — | — | |
| | R a z e m | 417 | | 410 | 5 | 135 | 143 | 127 |
| V-ta Spożywcza | cukiernictwo | 12 | | 8 | — | 1 | 2 | 5 |
| | kuchmistrzostwo | 2 | | 3 | — | 3 | — | — |
| | piekarstwo | 107 | | 115 | 2 | 30 | 51 | 32 |
| | piernikarstwo | — | | — | — | — | — | — |
| | rzeźnictwo | 322 | | 230 | 9 | 64 | 91 | 66 |
| | wędliniarstwo | — | | 103 | — | 32 | 43 | 28 |
| | R a z e m | 443 | | 459 | 11 | 130 | 187 | 131 |
| VI-ta Skórzana | białoskórnicstwo | 1 | | — | — | — | — | — |
| | cholewkarstwo | 51 | | 63 | 4 | 24 | 28 | 7 |
| | garbarstwo | 2 | | 1 | — | 1 | — | — |
| | introligatorstwo | 9 | | 8 | — | — | 1 | 7 |
| | rymarstwo | 17 | | 37 | 3 | 19 | 9 | 6 |
| | siodlarstwo | — | | — | — | — | — | — |
| szewctwo | 312 | | 296 | 8 | 139 | 91 | 58 | |
| | R a z e m | 392 | | 405 | 15 | 183 | 129 | 78 |
| VII-ma Usług osobistych | fotografowanie | 5 | | 7 | — | 1 | 4 | 2 |
| | fryzjerstwo | 195 | | 166 | 1 | 42 | 72 | 51 |
| | golarstwo | — | | — | — | — | — | — |
| | perukarstwo | — | | — | — | — | — | — |
| | R a z e m | 200 | | 173 | 1 | 43 | 76 | 53 |

Materiały, otrzymane przez Izbę z Kuratorium, a dostarczone przez Kierownictwa Szkół nie zawierają podziału absolwentów na zawody.

**Umowy o naukę w rzemiośle zawarte na terenie Województwa Warszawskiego
i zarejestrowane w Izbie Rzemieślniczej w Włocławku.**

Stan na 1.1.1935 rok.

Wg. Powiatów.

| P O W I A T Y | Ogólna liczba umów zawartych na terenie woj. War- szawskiego według stanu na 1.1.1934 r. | Umowy zarejestro- wane przez Izbę w ciągu roku 1934 | Ogólna liczba umów wyga- słych i rozwią- zanych do dnia 1.1.1935 r. | Ogólna liczba umów aktualnych za- rejestrowanych przez Izbę wg. stanu na 1.1.1935 r. |
|-------------------------|--|---|---|--|
| Ogółem | 2370 | 622 | 1860 | 1132 |
| Błoński | 212 | 41 | 156 | 97 |
| Ciechanowski | 90 | 24 | 41 | 73 |
| Gostyniński | 112 | 30 | 87 | 55 |
| Grójecki | 39 | 12 | 28 | 23 |
| Kutnowski | 157 | 49 | 131 | 75 |
| Lipnowski | 115 | 33 | 84 | 64 |
| Łowicki | 105 | 4 | 80 | 29 |
| Makowski | 50 | 18 | 52 | 16 |
| Mińsko-Mazow. | 39 | 10 | 37 | 12 |
| Mławski | 71 | 13 | 59 | 25 |
| Nieszawski | 178 | 32 | 131 | 79 |
| Płocki | 81 | 20 | 84 | 17 |
| Płoński | 17 | 9 | 11 | 15 |
| Przasnyski | 32 | 7 | 23 | 16 |
| Pultuski | 92 | 27 | 67 | 52 |
| Radzyński | 52 | 15 | 43 | 24 |
| Rawski | 85 | 29 | 76 | 38 |
| Rypiński | 93 | 36 | 69 | 60 |
| Sierpecki | 156 | 70 | 119 | 107 |
| Skiernewicki | 13 | 3 | 13 | 3 |
| Sochaczewski | 52 | 4 | 37 | 19 |
| Warszawski | 77 | 17 | 49 | 45 |
| Włocławski | 452 | 119 | 383 | 188 |

**Umowy o naukę w rzemiośle zawarte na terenie woj. Warszawskiego
i zarejestrowane w Izbie Rzemieślniczej w Włocławku.**

Stan na 1.1.1935 rok.

Wg. Zawodów.

| Grupa zawo- dowa | Z A W O D Y | Ogólna liczba umów zawartych na terenie woj. Warszawskiego wg. stanu na 1.1.1934 r. | Umowy zarejestro- wane przez Izbę w ciągu r. 1934 | Ogólna liczba umów wyga- słych i rozwią- zanych do dnia 1.1.1935 r. | Ogólna liczba umów aktualnych zarejestrowanych przez Izbę według stanu na dz. 1.1.35 r. |
|-------------------------------|-------------------------------|---|---|---|---|
| | Ogółem | 2.370 | 622 | 1.860 | 1.132 |
| I-sza Budowlana | w tem: | | | | |
| | brukarstwo | — | — | — | — |
| | dekarstwo | — | — | — | — |
| | garncarstwo | — | — | — | — |
| | kamieniarstwo | 1 | — | 1 | — |
| | lakiernictwo | — | — | — | — |
| | malarstwo | 13 | — | 12 | 1 |
| | mularstwo | 23 | 2 | 23 | 2 |
| | studniarstwo | — | — | — | — |
| | szklarstwo | — | — | — | — |
| sztukatorstwo | — | — | — | — | |
| zduństwo | 10 | 1 | 11 | — | |
| | R a z e m | 47 | 3 | 47 | 3 |
| II-ga Drzewna | bednarstwo | — | 3 | — | 3 |
| | ciesielstwo | 3 | 2 | 2 | 3 |
| | kolodziejstwo | 75 | 13 | 65 | 23 |
| | koszykarstwo | — | — | — | — |
| | rzeźba w drzewie | — | — | — | — |
| | stolarstwo | 214 | 45 | 178 | 81 |
| | tokarstwo drzewa | — | 1 | — | 1 |
| | wyr. instr. muz. | 1 | — | 1 | — |
| | R a z e m | 293 | 64 | 246 | 111 |
| III-cia Włókiennicza | bandażownictwo | — | — | — | — |
| | chem. czysz. i farb. | — | — | — | — |
| | czapnictwo | 1 | — | 1 | — |
| | kapelusznictwo | 3 | — | 3 | — |
| | krawiectwo | 219 | 67 | 155 | 131 |
| | kuśnierstwo | 13 | — | 13 | — |
| | powroźnictwo | 1 | — | — | 1 |
| | szczotkarstwo | 2 | — | 2 | — |
| | szmuklerstwo | 2 | — | 2 | — |
| tapicerstwo | 8 | — | 7 | 1 | |
| | R a z e m | 249 | 67 | 183 | 133 |
| IV-ta Metalowa | blacharstwo | 8 | 2 | 3 | 7 |
| | bronzownictwo | 1 | — | — | 1 |
| | grawerstwo | 2 | — | 2 | — |
| | jubilerstwo | 3 | — | 3 | — |
| | kotlarstwo | — | — | — | — |
| | kowalstwo | 314 | 84 | 241 | 157 |
| | mosiężnictwo | — | — | — | — |
| | pilnikarstwo | — | — | — | — |
| | pozłotnictwo | — | — | — | — |
| | ślusarstwo | 254 | 33 | 224 | 63 |
| | tokarstwo metali | 4 | — | 3 | 1 |
| | wyr. narzędzi optycz. | 1 | — | 1 | — |
| zegarmistrzostwo | 5 | 2 | 4 | 3 | |
| złotnictwo | — | — | — | — | |
| | R a z e m | 592 | 121 | 481 | 232 |
| V-ta Spożywcza | cukiernictwo | 8 | 2 | 6 | 4 |
| | piekarstwo | 107 | 45 | 88 | 64 |
| | piernikarstwo | — | — | — | — |
| | rzeźnictwo | 320 | 139 | 233 | 226 |
| | wędliniarstwo | 159 | 55 | 90 | 124 |
| | R a z e m | 594 | 241 | 417 | 418 |
| VI-ta Skórzana | białoskórnicstwo | — | — | — | — |
| | cholewkarstwo | 13 | 16 | 10 | 19 |
| | garbarstwo | — | — | — | — |
| | introligatorstwo | 5 | 2 | 2 | 5 |
| | rymarstwo | 11 | 3 | 9 | 5 |
| | siodlarstwo | — | — | — | — |
| szewctwo | 173 | 39 | 147 | 65 | |
| | R a z e m | 202 | 60 | 168 | 94 |
| VII-ma Usług osobistych | fotografowanie | 7 | 1 | 6 | 2 |
| | fryzjerstwo | 386 | 65 | 312 | 139 |
| | golarstwo | — | — | — | — |
| | perukarstwo | — | — | — | — |
| | R a z e m | 393 | 66 | 318 | 141 |

Rzemieślnicy uprawnieni do kształcenia terminatorów na terenie woj. Warszawskiego z wykazaniem liczby mistrzów, posiadających legitymacje na prawo kształcenia, wydane przez Izbę Rzemieślniczą w Włocławku.

Wg. Powiatów.

| P O W I A T Y | Ogólna liczba rzem. uprawnionych do kształcenia terminatorów na terenie woj. Warszawskiego | w tem posiadających | | Ogólna liczba wydanych legitymacji na prawo kształcenia uczniów | w tem legitymacji wydanych mistrzom posiadającym | |
|---|--|--|---|---|--|---|
| | | tytuł mistrza (art. 158 i 159 Ustawy Przem.) | odpowiednie świadectwo ukończenia szkoły technicz. (art. 150) | | tytuł mistrza (art. 158 i 159 Ustawy Przem.) | odpowiednie świadectwo ukończenia szkoły technicz. (art. 150) |
| Woj. Warszawskie wg. stanu na 1.1.1934 r. | 12223 | 12222 | 1 | 2357 | 2356 | 1 |
| Woj. Warszawskie wg. stanu na 1.1.1935 r. | 12491 | 12489 | 2 | 2763 | 2761 | 2 |
| w tem: | | | | | | |
| Błoński | 583 | 583 | — | 181 | 181 | — |
| Ciechanowski | 420 | 420 | — | 114 | 114 | — |
| Gostyniński | 607 | 607 | — | 149 | 149 | — |
| Grójecki | 493 | 493 | — | 56 | 56 | — |
| Kutnowski | 558 | 558 | — | 167 | 167 | — |
| Lipnowski | 726 | 726 | — | 132 | 132 | — |
| Łowicki | 414 | 414 | — | 94 | 94 | — |
| Makowski | 336 | 336 | — | 31 | 31 | — |
| Mińsko-Maz. | 337 | 337 | — | 67 | 67 | — |
| Mławski | 640 | 640 | — | 107 | 107 | — |
| Nieszawski | 709 | 709 | — | 182 | 182 | — |
| Płocki | 577 | 577 | — | 73 | 73 | — |
| Płoński | 208 | 208 | — | 35 | 35 | — |
| Przasnyski | 244 | 244 | — | 59 | 59 | — |
| Pułtowski | 606 | 606 | — | 162 | 162 | — |
| Radzyński | 406 | 406 | — | 159 | 159 | — |
| Rawski | 591 | 591 | — | 97 | 97 | — |
| Rypiński | 496 | 496 | — | 106 | 106 | — |
| Sierpecki | 710 | 710 | — | 149 | 149 | — |
| Skierniewicki | 302 | 302 | — | 80 | 80 | — |
| Sochaczewski | 217 | 217 | — | 71 | 71 | — |
| Warszawski | 762 | 762 | — | 177 | 177 | — |
| Włocławski | 1549 | 1547 | 2 | 305 | 304 | 2 |

Rzemieślnicy uprawnieni do kształcenia terminatorów na terenie woj. Warszawskiego z wykazaniem liczby mistrzów, posiadających legitymacje na prawo kształcenia, wydane przez Izbę Rzemieślniczą w Włocławku.


Stan na 1.1.1935 rok.

Wg. Zawodów.

| Grupa zawodowa | NAZWA ZAWODU | Ogólna liczba rzem. uprawnionych do kształcenia terminatorów na terenie woj. Warszawskiego | w tem posiadających | | Ogólna liczba wydanych legitymacji na prawo kształcenia uczniów | w tem legitymacji wydanych mistrzom posiadającym | |
|----------------------------|---|--|--|---|---|--|---|
| | | | tytuł mistrza (art. 258 i 159 Ustawy Przem.) | odpowiednie świadectwo ukończenia szkoły technicz. (art. 150) | | tytuł mistrza (art. 158 i 159 Ustawy Przem.) | odpowiednie świadectwo ukończenia szkoły technicz. (art. 150) |
| I-sza Budowlana | Woj. Warszawskie wg. stanu na 1.1.1934 r. | 12223 | 12222 | 1 | 2357 | 2356 | 1 |
| | Woj. Warszawskie wg. stanu na 1.1.1935 r. | 12491 | 12489 | 2 | 2763 | 2761 | 2 |
| | w tem: | | | | | | |
| | brukarstwo | — | — | — | — | — | — |
| | dekarstwo | 9 | 9 | — | 1 | 1 | — |
| | garncarstwo | 21 | 21 | — | 1 | 1 | — |
| | kamieniarstwo | 12 | 12 | — | — | — | — |
| | lakiernictwo | 5 | 5 | — | — | — | — |
| | malarstwo | 207 | 207 | — | 31 | 31 | — |
| | mularstwo | 542 | 541 | 1 | 39 | 98 | 1 |
| studniarstwo | 9 | 9 | — | — | — | — | |
| szklarstwo | 17 | 17 | — | 7 | 7 | — | |
| sztukatorstwo | — | — | — | — | — | — | |
| zduństwo | 99 | 99 | — | 9 | 9 | — | |
| R a z e m | 921 | 920 | 1 | 128 | 127 | 1 | |
| II-ga Drzewna | bednarstwo | 60 | 60 | — | 1 | 1 | — |
| | ciesielstwo | 303 | 303 | — | 58 | 58 | — |
| | kołodziejstwo | 380 | 380 | — | 14 | 14 | — |
| | koszykarstwo | 27 | 27 | — | 70 | 70 | — |
| | rzeźba w drzewie | — | — | — | — | — | — |
| | stolarstwo | 904 | 904 | — | 199 | 199 | — |
| | tokarstwo drzewa | 9 | 9 | — | 1 | 1 | — |
| | wyr. instr. muzycz. | 2 | 2 | — | — | — | — |
| R a z e m | 1685 | 1685 | — | 343 | 343 | — | |
| III-cia Włókiennicza | bandażownictwo | — | — | — | — | — | — |
| | chem. czyszcz. i farb. | — | — | — | — | — | — |
| | czapnictwo | 47 | 47 | — | 7 | 7 | — |
| | kapelusznictwo | 26 | 26 | — | 3 | 3 | — |
| | krawiectwo | 1692 | 1692 | — | 262 | 262 | — |
| | kuśnierstwo | 21 | 21 | — | 2 | 2 | — |
| | powoźnictwo | 25 | 25 | — | 4 | 4 | — |
| | szcotkarstwo | 11 | 11 | — | — | — | — |
| | szmuklerstwo | 2 | 2 | — | 1 | 1 | — |
| | tapicerstwo | 42 | 42 | — | 5 | 5 | — |
| R a z e m | 1866 | 1866 | — | 284 | 284 | — | |
| IV-ta Metalowa | blacharstwo | 179 | 179 | — | 20 | — | — |
| | bronzownictwo | 1 | 1 | — | — | — | — |
| | grawerstwo | 8 | 8 | — | 1 | 1 | — |
| | jubilerstwo | 7 | 7 | — | 2 | 2 | — |
| | kotlarstwo | 8 | 8 | — | — | — | — |
| | kowalstwo | 1370 | 1370 | — | 398 | 398 | — |
| | mosięźnictwo | 2 | 2 | — | — | — | — |
| | pilnikarstwo | 3 | 3 | — | — | — | — |
| | pozlotnictwo | — | — | — | — | — | — |
| | ślusarstwo | 440 | 439 | 1 | 142 | 141 | 1 |
| | tokarstwo metalowe | 2 | 2 | — | 1 | 1 | — |
| wyr. narz. optycz. | 1 | 1 | — | — | — | — | |
| zegarmistrzostwo | 108 | 108 | — | 7 | 7 | — | |
| zlotnictwo | 2 | 2 | — | — | — | — | |
| R a z e m | 2131 | 2130 | 1 | 571 | 570 | 1 | |
| V-ta Spożywcza | cukiernictwo | 93 | 93 | — | 13 | 13 | — |
| | kuchmistrzostwo | 11 | 11 | — | — | — | — |
| | piekarstwo | 719 | 719 | — | 161 | 161 | — |
| | piernikarstwo | — | — | — | — | — | — |
| | rzeźnictwo | 1116 | 1116 | — | 536 | 536 | — |
| | wędliniarstwo | 428 | 428 | — | 20 | 20 | — |
| R a z e m | 2367 | 2367 | — | 730 | 730 | — | |
| VI-ta Skórzana | białoskórnicstwo | — | — | — | — | — | — |
| | cholewkarstwo | 261 | 261 | — | 48 | 48 | — |
| | garbarstwo | 8 | 8 | — | 2 | 2 | — |
| | introligatorstwo | 5 | 5 | — | 1 | 1 | — |
| | rymarstwo | 221 | 221 | — | 17 | 17 | — |
| | siodlarstwo | 5 | 5 | — | 2 | 2 | — |
| | szewctwo | 2327 | 2327 | — | 320 | 320 | — |
| R a z e m | 2827 | 2827 | — | 390 | 390 | — | |
| VII-ma Usług osobistych | fotografowanie | 53 | 53 | — | 9 | 9 | — |
| | fryzjerstwo | 641 | 641 | — | 287 | 287 | — |
| | golarstwo | — | — | — | — | — | — |
| | perukarstwo | — | — | — | — | — | — |
| | R a z e m | 694 | 694 | — | 296 | 296 | — |

Tablica ilości wniesionych podań o dopuszczenie do egzaminu i ilości przeprowadzonych egzaminów w roku 1934.

| Grupa zawodowa | GRUPY ZAWODOWE RZEMIOSŁA | czeladniczych | | | | | mistrzowskich | | | | | czeladniczo - mistrzowskich | | | | | U W A G I | |
|----------------------------|--------------------------|--------------------|--------------------------|-----|------------------------------------|-----------------|------------------|--------------------------|----|------------------------------------|-----------------|-----------------------------|---------------------------|-----|------------------------------------|-----------------|-------------------------------------|---|
| | | I L O Ś Ć | | | | | | | | | | | | | | | | |
| | | wnie-sionych podań | przeegzaminow z wynikiem | | niezala-twionych i niedo-puszczon. | zwró-cono podań | wnie-siono podań | przeegzaminow z wynikiem | | niezala-twionych i niedo-puszczon. | zwró-cono podań | wnie-siono podań | przeegzaminow. z wynikiem | | niezala-twionych i niedo-puszczon. | zwró-cono podań | | |
| | dodatn. | ujem. | | | | dodatn. | ujem. | | | | dodatn. | ujem. | | | | | | |
| I-sza Budowlana | Ogółem na 1. I. 1933 r. | 2465 | 1559 | 108 | 784 | 114 | 200 | 149 | 8 | 27 | 6 | 4718 | 3204 | 13 | 1405 | 96 | *) Wpływ podań do dn. 15.VIII.34 r. | |
| | W roku 1933 | 470 | 450 | 11 | 713 | 10 | 61 | 49 | 2 | 47 | — | 163 | 155 | 19 | 1262 | 8 | | |
| | W roku 1934 | 762 | 509 | 17 | 926 | 23 | 183 | 87 | 7 | 128 | 8 | 311* | 180 | 28 | 1346 | 19 | | |
| | w tem: | | | | | | | | | | | | | | | | | |
| | brukarstwo | — | — | — | — | — | — | — | — | — | — | — | — | — | — | — | | — |
| | dekarstwo | — | — | — | — | — | — | — | — | — | — | — | — | — | — | 2 | | — |
| | garnciarstwo | 1 | — | — | 1 | — | — | — | — | — | — | — | — | — | 1 | — | | |
| | kamienniarstwo | 1 | — | — | — | 1 | — | — | — | — | — | — | — | — | — | 3 | | — |
| | lakiernictwo | — | — | — | — | — | — | — | — | — | — | 1 | — | — | — | — | | — |
| | malarstwo | 8 | 3 | — | 11 | 1 | 1 | — | — | 1 | — | 7 | 5 | — | 29 | 2 | | |
| | mularstwo | 13 | 19 | 3 | 45 | 1 | 18 | 8 | 3 | 12 | — | 61 | 20 | 9 | 79 | 2 | | |
| | studniarstwo | — | — | — | — | — | — | — | — | — | — | — | — | — | 3 | — | | |
| szklarstwo | — | — | — | — | — | — | — | — | — | — | — | — | — | 3 | — | | | |
| sztukatorstwo | — | — | — | — | — | — | — | — | — | — | — | — | — | 3 | — | | | |
| zduństwo | 3 | 2 | — | 3 | — | 1 | — | — | 1 | — | 3 | 1 | — | 3 | — | | | |
| Razem | 26 | 24 | 3 | 60 | 3 | 20 | 8 | 3 | 14 | — | 70 | 26 | 9 | 123 | 4 | | | |
| II-ga Drzewna | bednarstwo | — | — | — | — | — | — | — | — | — | — | — | — | — | — | — | | |
| | ciesielstwo | 9 | 5 | — | 8 | — | 11 | 3 | — | 8 | — | 65 | 22 | 6 | 70 | — | | |
| | grzebienniarstwo | — | — | — | — | — | — | — | — | — | — | — | — | — | — | — | | |
| | kołodziejstwo | 24 | 24 | 1 | 26 | 1 | 5 | 5 | — | — | — | 1 | 2 | — | 27 | — | | |
| | koszykarstwo | — | — | — | — | — | — | — | — | — | — | 1 | — | — | 1 | — | | |
| | rzeźba w drzewie | — | — | — | — | — | — | — | — | — | — | 1 | — | — | — | — | | |
| | stolarstwo | 34 | 27 | — | 76 | 1 | 16 | 8 | — | 12 | 1 | 20 | 6 | — | 90 | — | | |
| tokarstwo drzewa | — | — | — | — | — | — | — | — | — | — | — | — | — | 1 | — | | | |
| wyr. instr. muz. | — | — | — | — | — | — | — | — | — | — | — | — | — | 1 | — | | | |
| Razem | 67 | 56 | 1 | 110 | 2 | 32 | 16 | — | 20 | 1 | 87 | 30 | 6 | 190 | — | | | |
| III-cia Włókiennicza | bandażownictwo | — | — | — | — | — | — | — | — | — | — | — | — | — | — | — | | |
| | chem. czysz. i farb. | — | — | — | — | — | — | — | — | — | — | — | — | — | — | — | | |
| | czapnictwo | 1 | — | — | 3 | — | — | — | — | — | — | 3 | 1 | — | 19 | — | | |
| | kapelusznictwo | — | — | — | — | — | — | — | — | — | — | 1 | 1 | — | 7 | — | | |
| | krawiectwo | 69 | 39 | 1 | 80 | 1 | 6 | 2 | — | 6 | — | 32 | 33 | 1 | 274 | 2 | | |
| | kuśnierstwo | 1 | 1 | — | 1 | — | — | — | — | — | — | — | — | — | 2 | — | | |
| | powroźnictwo | — | — | — | — | — | — | — | — | — | — | — | — | — | 10 | — | | |
| | szcotkarstwo | 1 | — | — | 1 | — | 1 | 1 | — | — | — | 2 | 1 | — | 4 | — | | |
| | szmuklerstwo | — | — | — | — | — | — | — | — | — | — | — | 1 | — | 1 | — | | |
| tapicerstwo | 1 | — | — | 1 | — | — | — | — | — | — | — | — | — | 6 | — | | | |
| Razem | 73 | 40 | 1 | 86 | 1 | 7 | 3 | — | 6 | — | 38 | 37 | 1 | 323 | 2 | | | |
| IV-ta Metalowa | blacharstwo | 2 | — | — | 3 | — | 2 | 1 | — | — | 1 | 4 | 4 | — | 36 | 1 | | |
| | bronzownictwo | — | — | — | — | — | — | — | — | — | — | — | — | — | — | — | | |
| | grawerstwo | — | — | — | — | — | — | — | — | — | — | — | — | — | 1 | — | | |
| | jubilerstwo | — | — | — | — | — | — | — | — | — | — | — | — | — | — | — | | |
| | kotlarstwo | — | — | — | — | — | — | — | — | 1 | — | — | — | — | — | — | | |
| | kowalstwo | 126 | 99 | 3 | 124 | 3 | 25 | 16 | — | 20 | 1 | 11 | 9 | — | 66 | — | | |
| | mosiężnictwo | — | — | — | — | — | — | — | — | — | — | — | — | — | 1 | — | | |
| | pilnikarstwo | — | — | — | — | — | — | — | — | — | — | — | — | — | — | — | | |
| | pozłotnictwo | — | — | — | — | — | — | — | — | — | — | — | — | — | — | — | | |
| | ślusarstwo | 56 | 52 | — | 60 | 3 | 17 | 11 | — | 9 | 2 | 11 | 9 | 3 | 32 | — | | |
| | tokarstwo metali | 3 | 4 | — | 1 | — | — | — | — | — | — | — | — | — | 4 | — | | |
| | wyr. narzędzi optycz. | — | — | — | — | — | — | — | — | — | — | — | — | — | 1 | — | | |
| zegarmistrzostwo | 1 | 1 | — | 1 | — | — | — | — | — | — | 1 | — | 1 | 11 | — | | | |
| złotnictwo | — | — | — | — | — | — | — | — | — | — | — | — | — | 3 | — | | | |
| Razem | 188 | 156 | 3 | 189 | 6 | 44 | 28 | — | 30 | 4 | 27 | 22 | 4 | 155 | 1 | | | |
| V-ta Spożywcza | cukiernictwo | 5 | 4 | — | 5 | — | — | — | — | — | — | 2 | — | — | 16 | — | | |
| | kuchmistrzostwo | 1 | 1 | — | — | — | — | — | — | — | — | — | — | — | — | — | | |
| | piekarstwo | 82 | 26 | — | 137 | 5 | 12 | 5 | 2 | 10 | — | 8 | 8 | 1 | 70 | 1 | | |
| | piernikarstwo | — | — | — | — | — | — | — | — | — | — | — | — | — | — | — | | |
| | rzeźnictwo | 59 | 31 | 2 | 55 | 1 | 27 | 13 | — | 16 | 1 | 13 | 16 | 1 | 37 | 3 | | |
| wędliniarstwo | 135 | 105 | — | 90 | — | 20 | 8 | 1 | 16 | 1 | 10 | 6 | — | 62 | 2 | | | |
| Razem | 322 | 157 | 2 | 267 | 6 | 59 | 26 | 3 | 42 | 2 | 33 | 30 | 2 | 185 | 6 | | | |
| VI-ta Skórzana | cholewkarstwo | 12 | 5 | — | 16 | 1 | 1 | — | 1 | — | — | 7 | 7 | 1 | 29 | — | | |
| | garbarstwo | 2 | — | — | 2 | — | — | — | — | — | — | — | 2 | — | — | — | | |
| | introligatorstwo | 1 | 1 | — | — | — | — | — | — | — | — | 1 | — | — | 1 | — | | |
| | rymarstwo | 1 | 5 | — | 4 | — | 2 | — | — | 2 | — | 3 | 4 | — | 25 | 2 | | |
| | siodlarstwo | — | — | — | — | — | — | — | — | — | — | — | — | — | 2 | — | | |
| szewctwo | 37 | 17 | 1 | 83 | — | 5 | — | — | 4 | 1 | 25 | 13 | 3 | 175 | 4 | | | |
| Razem | 53 | 28 | 1 | 105 | 1 | 8 | — | 1 | 6 | 1 | 36 | 26 | 4 | 289 | 6 | | | |
| VII-ma Usług osobistych | fotografowanie | 2 | — | — | 5 | — | — | — | — | — | — | — | — | — | 6 | — | | |
| | fryzjerstwo | 71 | 38 | 6 | 84 | 4 | 13 | 6 | — | 10 | — | 18 | 9 | 2 | 75 | — | | |
| | golarstwo | — | — | — | — | — | — | — | — | — | — | — | — | — | — | — | | |
| | perukarstwo | — | — | — | — | — | — | — | — | — | — | — | — | — | — | — | | |
| Razem | 73 | 38 | 6 | 89 | 4 | 13 | 6 | — | 10 | — | 18 | 9 | 2 | 81 | — | | | |



Biblioteka Główna UMK



300020825679

391

Dubl. do nr. 142/P

ZAKŁADY GRAFICZNE
BEDIOTROWICY
WĘGLEK WER