


60 SPRAWOZDANIE 1927.





60

sprawozdanie

1927.



Bank Ludowy w Inowrocławiu

założony 16. marca 1868 r.

zarejestrowany 7. lutego 1873

Pierwotna firma banku brzmiała „Towarzystwo pożyczkowe dla miasta Inowrocławia i okolicy“ i zmienioną została w myśl nowego statutu, uchwalonego przez Walne Zebranie dnia 20. września 1889 r. na „Bank Ludowy“.

Po zaprowadzeniu zmienionego prawa spółkowego z dnia 1. maja 1889 r. uchwaliło Walne zebranie dnia 3. lutego 1890 zmienić „nieograniczoną“ porękę członków na „ograniczoną“.

Udział członka, wynoszący według pierwotnego statutu 200 talarów (600 mk.) podwyższony został 4. listopada 1889 na 900 marek, 13. marca 1913 na 1.000 marek, 16. maja 1923 na 100.000 marek. Po wprowadzeniu w Polsce nowej waluty ustalono wysokość udziału uchwałą Walnego Zgromadzenia z dnia 22. maja 1925 na zł 500,—. Jeden członek może mieć 100 udziałów t. j. 50.000 zł.

Firma brzmi obecnie:

„Bank Ludowy w Inowrocławiu

zapisana spółdzielnia kredytowa z ograniczoną odpowiedzialnością“

utrzymuje konto żyrowe w Banku Polskim, oraz konta wzgl. korespondentów w licznych miejscowościach w Polsce i zagranicą.

Spółdzielnia posiadała podczas istnienia ustawy o „regulowaniu obrotu dewizami i walutami zagranicznymi“ pełne prawa

Banku Dewizowego.



Nr. telefonów: 400, 55, 460.

0 25 892

2 2700/164

WALNE ZGROMADZENIE BANKU LUDOWEGO w Inowrocławiu

odbędzie się

w środę, dnia 16-go maja 1928 r. o godz. 11-tej w Inowrocławiu
w Hotelu Basta.

*

Porządek obrad:

- 1) Zagajenie i ukonstytuowanie biura.
- 2) Sprawozdanie z czynności w roku 1927.
- 3) Przyjęcie bilansu i uchwała co do podziału zysku.
- 4) Udzielenie pokwitowania Zarządowi i Radzie Nadzorczej
- 5) Wybór 3 członków Rady Nadzorczej
- 6) Ustalenie wynagrodzenia dla Rady Nadzorczej
- 7) Oznaczenie kwot, do których spółdzielnia zaciągać może pożyczki i przyjmować wkłady wzgl. udzielać jednemu członkowi pożyczki
- 8) Zmiana § 13 statutu
- 9) Wolne wnioski bez uchwał.

Inowrocław, w kwietniu 1928 r.

BANK LUDOWY w INOWROCŁAWIU

z. sp. kred. z ogr. odp.

Rada Nadzorcza:

(—) Dr. Krzywiński

prezes.

Sprawozdanie Zarządu

z działalności Banku Ludowego w Inowrocławiu zap. sp. kred. z o. o.
w roku 1927.

Zapoczątkowany w 2 połowie roku 1926 z chwilą ustabilizowania się złotego, a z nim i poprawy gospodarczej w kraju, zwrot ku lepszemu działalności banków polskich wykazuje w roku sprawozdawczym dalsze poważne postępy.

Do tej poprawy w życiu gospodarczym przyczyniła się przede wszystkim utrwalona równowaga budżetowa, ustalenie naszej waluty własnymi siłami, które w wysokiej mierze usunęły moment niestabilności i niepewności w naszym życiu gospodarczym, dalej zwiększone oszczędności w bankach, które znów spowodowały zwykłą kredytów przez banki udzielone. Nie mniej znaczny wzrost transportów kolejowych rozmaitych surowców fabrycznych, materiałów budowlanych i produktów przemysłowych oraz zwiększony import nawozów sztucznych, maszyn rolniczych i t. d. spowodował wybitną poprawę we wszelkich działach naszego życia gospodarczego. Również pożyczka zagraniczna — służąca w pierwszej linii w myśl planu stabilizacyjnego, przede wszystkim zabezpieczeniu złotego polskiego od wpływów niekorzystnych konjunktur, nie pozostała bez wpływu na ukształtowanie się poprawy życia gospodarczego w kraju. Dalszy wzrost gospodarczy w kraju pozostaje z natury rzeczy w ścisłym związku z sprawą rynku pieniężnego. Do poprawy zaś stosunków na rynku pieniężnym przyczynił się w głównej mierze w roku ubiegłym stopniowy wzrost obiegowych znaków płatniczych. Gdy w roku 1923 przypadały na jednego obywatela Państwa tylko 2 franki złote obiegu, kursowało z końcem r. 1927 już 1.313 milionów zł., co równało się już 25 frankom złotych na osobę; mimo tak znacznego przyrostu, suma ta nie starczy jeszcze na pokrycie naszych potrzeb gospodarczych.

W związku z ogólną poprawą życia gospodarczego w kraju i na rynku pieniężnym, był r. 1927 i dla naszej Instytucji pomyślniejszym w porównaniu do lat poprzednich, na co wskazują znacznie większe obroty na poszczególnych rachunkach. Obroty ogólne wynoszą po obu stronach zł 32.931.432,44. Uwzględniając przede wszystkim sprawność naszej Instytucji, musieliśmy i w roku sprawozdawczym — nauczeni doświadczeniami w latach ubiegłych — utrzymywać większe pogotowie kasowe, co zmuszało nas nieraz nawet do ograniczenia kredytów. Według bilansu mieliśmy na 31 grudnia 1927 r. zł 361.395,38 do natychmiastowej dyspozycji, suma, jako na spółdzielnię, poważna — w stosunku do roku poprzedniego zaś przeszło zł 269.771,10 więcej. W każdym razie jest to objaw bardzo dodatni, świadczący o przeczności kierowników Spółdzielni.

Rozpoczynając od udziałów nadmienić wypada, że udziały członków, wynoszące z końcem roku 1927 zł 151.678,60 nie doznały w roku sprawozdawczym przyrostu odpowiadającego wzmożonym obrotom. Jest to objaw ujemny, świadczący o zaniku wśród członków zrozumienia o ważności i znaczeniu udziałów dla spółdzielni kredytowej. Członkowie winni pamiętać, że im większe będą udziały w stosunku do później pożyczonych lub otrzymanych przez spółdzielnię

kapitałów obcych, tem większą zdolność będzie posiadała spółdzielnia w regulowaniu stopy procentowej. Tylko spółdzielnia, zasobna w udziały czyli w kapitał własny, może z natury rzeczy najkorzystniej regulować procenty od pożyczek, udzielanych członkom i tylko jako taka w okresie przesilenia kredytowego udzielić członkom tej pomocy, jakiej żadna inna instytucja kredytowa — jako pracująca li tylko kapitałem obcym — dać nie może. Korzystając z sposobności, przypominamy naszym członkom uchwałę, powziętą na Walnem Zgromadzeniu w roku 1924, wedle której winni członkowie — chcąc uniknąć ich wykluczenia ze spółdzielni — rocznie wpłacać na udział najmniej zł 20. Mimo tak niskiej kwoty, mało członków czyni żądaniu temu zadość. Co do odpowiedzialności członków, funduszy zasobowych Spółdzielni oraz ogólnych gwarancji za zobowiązania Spółdzielni, znajdują członkowie odnośne objaśnienia we wiadomościach ogólnych, umieszczonych na końcu niniejszego sprawozdania.

Przechodząc do rachunku wkładów zaznaczyć musimy, że i wkłady oszczędnościowe nie doznały przyrostu w tej mierze, w jakiej spodziewaliśmy się, sądząc po 2 półroczu roku 1926. Przyczyny szukać należy nie tyle w ewtl. braku zaufania do naszej waluty lub do banku, ile w braku należytego zrozumienia znaczenia oszczędności pieniężnych. Raz po raz ukazujące się niefortunne artykuły w prasie o rzekomego zachwianiu się złotego nie pozostały jednakże bez ujemnego wpływu na gromadzenie oszczędności w bankach prywatnych. Późatem i rozporządzenie Ministerstwa Skarbu pozwalające w prywatnych stosunkach kredytowych stosować wyższe stawki niż w stosunkach bankowych, wstrzymały niejednego od lokowania swych oszczędności w instytucjach prywatnych. Niemniej i instytucje państwowe oraz Kasy Komunalne jak i Powiatowe Kasy Oszczędności, obdarzane szeregiem przywilejów, osłabiają dopływ oszczędności do instytucji prywatnych i utrudniają bankom prywatnym normalną konkurencję a temsamem osłabiają je z poważną szkodą dla ich rozwoju. Jak w roku poprzednim tak i w roku sprawozdawczym przeważały — jak z dalszego zestawienia wynika — wkłady à vista, które dla Instytucji naszej z natury rzeczy nie miały tego znaczenia co wkłady terminowe. a vista mieliśmy z końcem r. 1926 zł 174.449,53
wpłacono w roku 1927 851.186,68

	razem zł	1025.636,21
wycofano natomiast w roku 1927		630.991,03
przechodzi na rok 1928	zł	394.645,18
Terminowych wkładów mieliśmy z końcem roku 1926	zł	143.113,10
wpłacono w roku 1927		544.586,82
	razem zł	687.699,92
wycofano w roku 1927		311.398,45
przechodzi na rok 1928	zł	376.301,47
Ogółem wynosiły więc wkłady oszczędnościowe z końcem r. 1927	zł	770.946,65
w porównaniu do r. 1926 zaś więcej		451.384,02

Pozatem posiadali członkowie do natychmiastowej dyspozycji w rachunku bieżącym zł 257.032,33; z powyższego wynika więc, że ogólne wkłady członków wynosiły z końcem r. sprawozdawczego zł 1.027.978,98.

Stosownie do roku 1926, przyjmowaliśmy również celem ubezpieczenia nowych wkładów przed ewtl. dewaluacją, terminowe wkłady dolarowe lub w złotych na podstawie dolara. Wkładów tego rodzaju posiadaliśmy na końcu roku dol. 22.458,10, płacąc od nich od 4%—10% w stosunku rocznym zależnie od wypowiadzenia.

Zrozumiałą rzeczą jest, że cała polityka kredytowa w instytucjach kredytowych zależną jest jedynie od dopływu wolnych kapitałów społeczeństwa, gromadzonych bądźto pod postaciami wkładów oszczędnościowych bądź też wkładów na rachunkach bieżących i czekowych w odnośnych instytucjach. Im większymi kapitałami tego rodzaju instytucja rozporządza, tem łatwiejszym i dogodniejszym kredytem może służyć swym członkom. Ponieważ dopływ ten kapitałów obrotowych w Instytucji naszej i w roku sprawozdawczym nie był jeszcze wystarczający, zniewoleni byliśmy do kontynuowania polityki kredytowej z lat poprzednich t. j. do udzielania kredytu krótkotermin. bądź to wekslow., bądź też na rachunku bieżącym za odpowiednim jego ubezpieczeniem. Wyjątek stanowili tylko rolnicy, którzy korzystali za naszym pośrednictwem z kredytu przyznanego przez Państwowy Bank Rolny dla małorolnych, albowiem kredyt ten rozciągał się we wielu wypadkach na 6—9 miesięcy.

Kredytu — bądź to wekslowego bądź też na rachunku bież. — udzieliliśmy ogółem zł 10.302.996,45.

Na 1 stycznia 1927 r. wynosił kredyt udzielony członkom:

	na weksle	na rach. bież.
	zł 498.571,87	zł 261.845,68
w ciągu r. dopożyczyliśmy „	3277.874,95	7025,121,50
razem zł	3776,446,82	7286,967,18
spłacono: „	2710,558,86	6805,935,58
przechodzi na r. 1928 .	zł 1065,887,96	zł 481,031,60

Nie mogąc pokryć całkowitego zapotrzebowania kredytu gotówkowego naszych członków z własnych funduszy, przyjmowaliśmy we wielu wypadkach podobnie jak w latach poprzednich za naszych członków gwarancję wobec władz, firm zagranicznych i krajowych. Gwarancyj tego rodzaju przejęliśmy w roku 1927 na ogólną sumę zł 154.590,—; z końcem roku sprawozdawczego zaś obowiązywały nas na sumę zł 76.400.—.

Większe pogotowie kasowe jak i na rachunku bezprocentowym w Banku Polskim, spowodowane podtrzymaniem należytej sprawności naszej Spółdzielni, nie pozostało z natury rzeczy bez wpływu na rachunek odsetek. Jak dawniej tak i teraz pobieraliśmy przy wszelkich transakcjach stawki unormowane rozporządzeniem ministerjalnym. Stawki te wynosiły z początkiem roku 1927 16% w stosunku rocznym i obniżyły się stopniowo w lipcu na 12%, która to stopa obowiązywała aż do końca roku sprawozdawczego. Zdolność płatnicza naszych członków była w pierwszej połowie roku 1927 zadawalniająca, pogorszyła się natomiast w drugiej połowie, w którym to czasie ze względu na ogólne załamanie się konjunktury, dało się zauważyć pewne

istotne zaostrenie się stosunków na rynku pieniężnym.

Zrozumiałą tedy rzeczą jest, iż chcąc podtrzymać naszą sprawność, zniewoleni byliśmy szukać pomocy bądź to w instytucjach państwowych, bądź też w najmniejzych od nas prywatnych. Oczywiście starania nasze w tym kierunku były pozytywne, gdyż re-dyskont uzyskany w tych instytucjach — wynosił zł 775.000,—. Ze zadowoleniem nadmienić nam wypada, że — dzięki życzliwości przedewszystkiem Banku Polskiego — re-dyskont w tej instytucji uległ z początkiem roku 1928 dalszemu znacznemu podwyższeniu. Stąd wyrażamy tedy wszystkim Instytucjom za należyte zrozumienie naszych potrzeb i okazaną pomoc serdeczne podziękowanie.

Nadzwyczajny rozwój wykazuje w roku sprawozdawczym przedewszystkiem rachunek inkas, który się poniekąd potroił w porównaniu do roku 1926. Rozwój ten zawdzięczamy nietylko licznym naszym stosunkom handlowym z instytucjami kredytowymi w kraju i zagranicą, lecz również znacznemu ogólnemu ożywieniu się ruchu inkasowego w kraju i zagranicą. Z praktyki wiemy, że transakcje te wymagają z jednej strony wiele zabiegów, z drugiej zaś strony dają instytucji małe korzyści. Mimo to osiągnięta z tych transakcji prowizja wynosiła u nas dość poważną sumę, bo zł 3.982,20. Sumę tę przenieśliśmy na rachunek procentów.

Mniejsze ożywienie natomiast wykazuje rachunek papierów wartościowych, na którym to rachunku działalność nasza ograniczała się jedynie do nielicznych zleceń giełdowych naszych członków. Przedewszystkiem faktyczna stabilizacja kursu złotego przyczyniła się we wysokim stopniu do osłabienia handlu papierami wartościowymi, a przedewszystkiem papierami o niestałym oprocentowaniu. Nieomal przez rok cały panował naogół na rynkach papierów wartościowych zupełny zastój, którego nawet pożyczka stabilizacyjna nie zmieniła. Mimo tych niesprzyjających okoliczności wy-gospodarzyliśmy z tych transakcyj łącznie z dywidendą od własnych papierów wartościowych zł 55.651,34, którą to sumę przelaliśmy na rachunek strat i zysków. Ocena własnych papierów wartościowych była z natury rzeczy bardzo ostrożna i rzeczowa ze względu na dobro naszej Instytucji.

Zbliżony do rachunku papierów wartościowych rachunek dewiz i walut zagranicznych rozwijał się prawidłowo i wykazuje w stosunku do roku poprzedniego znaczniejsze obroty. Stabilizacja kursu walut zagranicznych i dewiz nie pozostała atoli z natury rzeczy bez wpływu na osiągnięte z tych transakcyj zyski, które wynosiły ogółem zł 8.838,45.

Nabyliśmy walut wzgl. dewiz zagranicznych za zł 2.337.349,40, sprzedaliśmy natomiast za złotych 2.277.682,22. Zaznaczyć nam wypada, że zniesienie w listopadzie r. ub. ustawy o ograniczonym handlu walutami i dewizami zagranicznymi nie wywołało oczekiwanego ożywienia się powyższych transakcyj.

Rachunek procentów i prowizyj przyniósł nam ogółem netto zł 75.626,47, którą to sumę ze względu na obniżenie się stawek procentowych oraz liczną i poważną konkurencję zawodową na miejscu uważać musimy za bardzo dodatnią, świadczącą o nieustannej pracy Zarządu i Rady Nadzorczej nad podniesieniem i rozwojem Instytucji naszej.

Mimo znaczniejszych obrotów w porównaniu z rokiem poprzednim nie wykazują koszty handlowe większego przyrostu, co przyczynia się poza innymi zarządzeniami do podniesienia naszej sprawności a temsamem do pogłębienia zaufania społeczeństwa do naszej Spółdzielni.

Rok 1927 ma dla naszej Instytucji jeszcze wyjątkowe — historyczne — znaczenie, albowiem 16-go marca minęło lat 60 od założenia naszego Banku Ludowego. Uprzytamniając sobie ówczesne stosunki ekonomiczne naszych rzemieślników, włościan, kupców i przemysłowców, gdy dola ich przedewszystkiem z braku kapitału pogarszała się z dnia na dzień, okazała się spółdzielczość najlepszym środkiem uwolnienia się od zależności gospodarczej lichwiarzy. Wychodząc z tego założenia, Bank Ludowy w Inowrocławiu od samego początku swego istnienia rozwija się celowo i z pewną dumą zaznaczyć możemy, że Bank nasz zadanie to spełnił i z biegiem lat wyszedł poza ciasne ramy zwykłej spółki, która ogranicza swe czynności do nielicznych jednostajnych interesów. Nasze zabiegi około uświado-

miania szerokich sfer społeczeństwa, nasze sumienne i rzeczowe objaśnienia w wszelkich kwestiach finansowych, przysporzyły naszemu Bankowi poważną liczbę członków, którzy dawniej trzymali się zdale od naszej Instytucji. Dzięki naszym zabiegom, zajmuje Bank Ludowy w Inowrocławiu jedno z pierwszych miejsc wśród spółdzielni kredytowych w Polsce. Zasadą naszą na przyszłość — aby pod każdym względem iść z postępem czasu, aby służyć całemu społeczeństwu, załatwiać członkom wszelkie interesy w zakresie bankowości, aby jednać sobie członków z wszystkich sfer społecznych i służyć wszystkim zawodom w równej mierze, jeżeli interes spółki i rzeczowa kalkulacja kupaiecka na to zezwala.

Zabiegi nasze w tym kierunku odniosą tylko wtenczas pożądaný skutek, jeżeli znajdziemy bezwzględne zaufanie i należyte poparcie własnych członków.

Pamiętajmy przedewszystkiem, że zgodna praca i wzajemne poparcie to najpewniejsza i najlepsza gwarancja na przyszłość.



Obroty ogólne w roku 1927

Rachunek		Sumy obrotowe				S a l d a			
		Rozchód		Przychód		Winien		Ma	
		zł	gr	zł	gr	zł	gr	zł	gr
1	Rasa	7 374 560	12	7 214 408	66	160 151	46		
2	Banki:								
	a) Bank Polski	3 347 289	61	3 290 450	82	56 838	79		
	b) Bank Związku Spółek Zarobkow.	812 589	11	785 536	06	27 053	05		
	c) P. K. O.	1 235 055	56	1 222 099	82	12 955	74		
	d) inne banki	807 764	32	782 895	37	24 868	95		
3	Waluty zagraniczne i dewizy	2 348 371	16	2 277 682	22	70 688	94		
4	Papiery wartościowe	267 384	35	94 924	—	172 460	35		
5	Weksle:								
	a) zdyskontowane	3 776 446	82	2 727 887	86	1 048 558	96		
	b) protestowane	28 135	36	10 806	36	17 329	—		
6	Redyskont weksli	2 444 098	86	3 208 039	67			763 940	81
7	Rachunki bieżące	7 286 967	18	7 062 967	91	481 031	60	257 032	33
8	Wkłady	942 389	48	1 713 336	13			770 946	65
9	Inkaso	1 766 708	60	1 766 708	60				
10	Nieruchomości:								
	a) Dom Bankowy	72 468	26			72 468	26		
	b) domy mieszkalne	153 295	98			153 295	98		
11	Ruchomości	17 156	19	1 098	55	16 057	64		
12	Zaliczki na koszty procesowe	8 007	66	2 698	32	5 309	34		
13	Udziały	3 436	60	159 558	79			156 122	19
14	Fundusze i rezerwy:								
	a) zasobowy			92 814	21			92 814	21
	b) emerytalny	9 000	—	50 290	43			41 290	43
	c) na odszkodowanie deponentów			39 733	66			39 733	66
	d) specjalna			119 839	95			119 839	95
	e) nieruchomości			7 680	26			7 680	26
	f) efektów			22 000	—			22 000	—
	g) na wątpliwe wierzytelności			34 094	87			34 094	87
15	Dywidenda	9 182	60	9 232	60			50	—
16	Odsetki (procenty)	106 261	67	181 888	14			75 626	47
17	Koszty administracji	74 005	20	10 705	40	63 299	80		
18	Administracja nieruchomości	2 247	15	10 600	—			8 352	85
19	Podatek	8 989	64	1 832	82	7 156	82		
20	Rachunek strat i zysków p. 31. XII. 1926	29 620	96	29 620	96				
		32 931 432	44	32 931 432	44	2 389 524	68	2 389 524	68

Objaśnienia.

1. Kasa.

Stan gotówki w kasie wynosił z końcem r. 1926	zł	53 476,84
W roku 1927 wpłynęło do kasy	„	7 321 083,28
	zł	7 374 560,12
W roku 1927 odebrano z kasy	„	7 214 408,66
Zapasy gotówki w kasie wynosi zatem 31. 12. 1927 r.	zł	160 151,46

2. Banki.

a) Bank Polski:

Należność nasza w Banku Polskim wynosiła per 31. 12. 1926	zł	24 538,94
W roku 1927 wpłynęło do Banku Polskiego	„	3 322 750,67
	zł	3 347 289,61
Odebraliśmy wzgl. przekazaliśmy w r. 1927	„	3 290 450,82
W dniu 31. grudnia 1927 wynosi nasze dobro	zł	56 838,79

b) Bank Związku Spółek Zarobkowych w Poznaniu:

Z końcem r. 1926 należność nasza wynosiła	zł	292,70
W ciągu r. 1927 wpłynęło na nasze konto	„	812 296,41
	zł	812 589,11
Przekazaliśmy w r. 1927	„	785 536,06
Saldo na naszą korzyść wynosi per 31. 12. 1927	zł	27 053,05

c) Poczta Kasa Oszczędności:

Z końcem r. 1926 wynosiła pozostałość nasza	zł	2 294,04
Wpłaty wzgl. przekazy wynosiły w r. 1927	„	1 232 761,52
	zł	1 235 055,56
Odebraliśmy wzgl. przekazaliśmy w ciągu roku	„	1 222 099,82
Należność nasza wynosi z końcem 1927 r.	zł	12 955,74

d) Inne banki:

Wpłaty wzgl. przekazy na nasze konta w różnych bankach wynosiły w ciągu r. 1927 zł	807 764,32
W r. 1927 odebraliśmy wzgl. przekazaliśmy	zł 780 689,73
Pokryliśmy nasze saldo debetowe z dnia 31. 12. 1926	„ 2 205,64 „ 782 895,37
Mamy zatem do naszej dyspozycji z końcem r. 1927	zł 24 868,95

3. Waluty zagraniczne i dewizy.

Z końcem r. 1926 wynosił nasz zapas walut zagran. wzgl. dewiz	zł	11 021,76
W r. 1927 kupiliśmy walut wzgl. dewiz za	„	2 337 349,40
	zł	2 348 371,16
Sprzedaliśmy zaś za	„	2 277 682,22
	zł	70 688,94
Pozostałość walut i dewiz wykazuje podług bilansu kwotę	„	79 527,39
Czysty zysk, wynoszący zatem	zł	8 838,45

umieszczono w rachunku strat i zysków.

4. Papiery wartościowe (efekta.)

Podług bilansu z dnia 31. 12. 1926 mieliśmy papierów wartościowych za kwotę	zł	218 154,68
W r. 1927 wynosiły transakcje rozchodowe	„	49 229,67
	zł	267 384,35
Wpływy zaś na rachunek ten wynosiły w r. 1927	„	94 924,—
	zł	172 460,35
Pozostałość brutto 31. grudnia 1927 wynosi	„	228 111,69
Wartość remanentów podług ostatecznego bilansu wynosi	„	228 111,69
	zł	55 651,34
Czysty zysk, wynoszący	zł	55 651,34

umieszczono w rachunku strat i zysków.

5. Weksle.

Z końcem r. 1926 mieliśmy ogółem weksli za	zł	498 571,87
z których było protestowanych	zł 19 217,36	
W ciągu r. 1927 zdyskontowaliśmy weksli za	zł 3 306 010,31	
z których oddaliśmy do protestu	zł 8 918,— „ 28 135,36	zł 3 277 874,95
		zł 3 776 446,82
W ciągu r. 1927 wykupiono weksli za	„	2 727 887,86
		zł 1 048 558,96
Saldo wekslowe wykazuje zatem kwotę	zł 28 135,36	
Z protestowanych weksli w kwocie	„ 10 806,36	„ 17 329,—
Splacono w r. 1927	„	10 806,36
Ogółem posiadamy zatem weksli w dniu 31. 12. 1927 za	zł	1 065 887,96

6. Redyskont weksli.

Z końcem r. 1926 mieliśmy zredyskontowanych weksli za	zł	416 156,11
W roku 1927 zredyskontowaliśmy dalszych	„	2 791 883,56
	zł	3 208 039,66
W r. 1927 splaciliśmy zaś weksli za	„	2 444 098,87
	zł	763 940,81
Mamy zatem do wykupienia z końcem r. 1927 weksli za	zł	763 940,81

Z kwoty tej znajdują się:

w Banku Polskim	zł 359 948,55	
w Pocztovej Kasie Oszczędności	„ 114 676,41	
w Państwowym Banku Rolnym	„ 133 875,—	
w Banku Związku Spółek Zarobkowych	„ 133 215,85	
w Banku Towarzystw Spółdz., Warszawa	„ 22 225,—	zł 763 940,81

7. Rachunki bieżące.

Z końcem r. 1926 mieliśmy w rachunkach bieżących debitorów na	zł	261 845,68
W roku 1927 uskuteczniliśmy w dług tych rachunków dalszych wypłat wzgl. przekazów	„	7 025 121,50
w kwocie	zł	7 286 967,18
Wpłacono wzgl. przekazano w r. 1927 na dobro tych rachunków	zł 6 975 821,67	
Saldo kredytorów per 31. 12. 1926 wykazywało	zł 87 146,24	„ 7 062 967,91
Saldo rachunków bieżących wykazuje kwotę	zł	223 999,27

i składa się:

debitorów mamy na	zł 481 031,60
kredytorów „ „	„ 257 032,33
Remanent, jak wyżej	zł 223 999,27

8. Wkłady (depozyty).

Z końcem r. 1926 mieliśmy wkładów we wysokości	zł	317 562,63
W r. 1927 wpłynęło dalszych na kwotę	zł	1 381 926,14
Dopisane odsetki za r. 1927 wynoszą	„	13 847,36
		<u>zł 1 713 336,13</u>
W roku 1927 zaś odebrano	„	942 389,48
Stan depozytów wykazuje z końcem 1927 r. kwotę we wysokości	zł	<u>770 946,65</u>

i przedstawia się co do terminu jak następuje:

za dziennem wypowiedzeniem jest wkładów	zł	403 749,43
„ miesięcznym „ „ „ „	„	254 858,74
„ 3 „ „ „ „	„	54 631,41
„ 6 „ „ „ i dłuższym jest wkładów „	„	57 707,07
		<u>Razem jak wyżej „ 770 946,65</u>

9. Inkaso.

Wartość dokumentów, nadesłanych nam w ciągu r. 1927 do inkasa wynosiła	zł	1 766 708,60
którą to kwotę we wysokości	„	1 766 708,60
przekazano wierzycielom	zł	—

10. Nieruchomości.

Posiadany dom bankowy, którego wartość bilansowa wynosiła z końcem r. 1926	zł	72 468,26
oraz 2 domy mieszkalne, wykazujące 31. 12. 1926 r. wartość bilansową	„	153 295,98
		<u>zł 225,764,24</u>

Rachunek ten pozostał w r. 1927 bez zmiany, a wzamian za amortyzację nieruchomości dopisano zł 2 257,64 do rezerwy nieruchomości

11. Ruchomości.

Rachunek ten z końcem roku 1926 wykazywał kwotę	zł	13 326,13
W roku 1927 nabyliśmy dalszych ruchomości za	„	3 830,06
		<u>zł 17 156,19</u>

Dokonane odpisy w ciągu roku wynoszą :

z wpływów dzierżawy kasetek	zł	1 006,—
z sprzedanych utensylii	„	92,55
		<u>zł 1 098,55</u>
		zł 16 057,64

Na zasadzie zaś § 59 statutu odpisaliśmy z rach. strat i zysków dalsze

	„	234,06
Wartość ruchomości przechodzi do bilansu z kwotą	zł	<u>15 823,58</u>

12. Zaliczki na koszty procesowe

wynosiły z końcem roku 1926	zł	4 332,65
W roku 1927 wyłożyliśmy dalszych kosztów	„	3 675,01

		<u>zł 8 007,66</u>
Zwrócono nam zaś	„	2 698,32

Pozostaje do zwrotu ultimo 1927	zł	<u>5 309,34</u>
---	----	-----------------

13. Udziały.

Z końcem r. 1926 mieliśmy udziałów na	zł 115 091,60
W końcu r. 1927 wpłynęło na udziały	zł 35 234,59
Dopisaliśmy dywidendy z zysków w r. 1926	„ 9 232,60 „ 44 467,19
	<u>zł 159 558,79</u>
Odebrano w ciągu r. 1927	„ 3 436,60
Przechodzi na r. 1928 udziałów na	<u>zł 156 122,19</u>
W tem udziały członków pozostających	zł 146 201,21
„ „ „ występujących	„ 5 477,39
Razem do bilansu udziałów	<u>zł 151 678,60</u>
Nieodebrane udziały członków, którzy w latach ubiegłych wystąpili wynoszą	4 443,59
Razem, jak wyżej	<u>zł 156 122,19</u>

14. Fundusze i rezerwy.

a) Fundusz zasobowy wynosił z końcem roku 1926	zł 87 972,11
Dopisano z podziału zysku z r. 1926	zł 2 962,10
Wpłacono tyt. wstępnego w r. 1927	„ 1 880,— „ 4 842,10
Przechodzi na r. 1928	<u>zł 92 814,21</u>
b) Fundusz emerytalny wynosi z końcem r. 1926	zł 48 809,38
Dopisano z zysków z r. 1926	„ 1 481,05
	<u>zł 50 290,43</u>
Wypłacono emerytom	zł 9 000,—
które odpisano z rachunku strat i zysków	„ 9 000,—
Fundusz emerytalny przechodzi na r. 1928 w kwocie	<u>zł 50 290,43</u>
c) Fundusz na odszkodowanie deponentów wynosił z końcem r. 1926	zł 34 401,88
Dopisano z zysków z r. 1926	„ 5 331,78
	<u>zł 39 733,66</u>
Z rachunku strat i zysków dopisano tyt. odsetek za r. 1927 w myśl § 55 statutu	„ 3 012,31
Fundusz ten przechodzi do bilansu kwotą	<u>zł 42 745,97</u>
d) Rezerwa specjalna wynosiła z końcem r. 1926	zł 116 877,85
Dopisano z podziału zysku w r. 1926	„ 2 962,10
	<u>Sa. zł 119 839,95</u>
e) Rezerwa nieruchomości wykazywała z końcem r. 1926 kwotę	zł 7 680,26
Z rachunku strat i zysków za r. 1927 pobrano w myśl § 53 statutu na dobro tej rezerwy wzamian za odpis na nieruchomościach	„ 2 257,64
Rezerwa ta wykazuje zatem kwotę bilansową	<u>zł 9 937,90</u>
f) Rezerwa efektów wynosiła p. 31. 12. 1926	zł 21 000,—
Dopisano z zysków z r. 1926	„ 1 000,—
Saldo ultimo 1927	<u>zł 22 000,—</u>
g) Rezerwa na wątpliwe wierzytelności: Saldo p. 31. 12. 1926	„ 29 094,87
Dopisano ze zysków z r. 1926	„ 5 000,—
Wynosi z końcem r. 1927	<u>zł 34 094,87</u>

15. Dywidenda.

W myśl uchwały Walnego Zgromadzenia z dn. 6. V. 1927 wynosiła dywidenda od udziałów 10% czyli	zł 9 232,60
Wypłacono wzgl. dopisano do udziałów w r. 1927	„ 9 182,60
Pozostaje z końcem r. 1927 do odebrania	<u>zł 50,—</u>

16. Odsetki.

Prowizji i odsetek wpłynęło w r. 1927		zł 181 888,14
Wypłaciliśmy w r. 1927	zł 29 626,77	
Zapłaciliśmy za redyskont weksli	„ 62 787,54	
Dopisaliśmy do wkładów 31. 12. 1927	„ 13 847,36	„ 106 261,67
Remanent we wysokości		zł 75 626,47

umieszczono w rachunku strat i zysków

17. Koszty handlowe.

Pensje Zarządu i personelu wynosiły		zł 41 015,—
Remuneracja Rady Nadzorczej i Komisji Rewizyjnej	„	870,—
Składki do Patronatu i Związków Banków	„	2 210,53
Lokal, opał i światło	„	4 216,30
Ubezpieczenia i Kasa Chorych	„	6 662,35
Telefon, koszty sądowe, druki, ogłoszenia, potrzeby biurowe, porto stemple, podróże	„	18 296,92
Różne	„	734,10
		zł 74 005,20
Zwrócono nam za porto, stemple pp.	„	10,705,40
Koszty handlowe wynoszą zatem	zł	63 299,80

którą to kwotę pobrano z rachunku strat i zysków

18. Administracja nieruchomości.

Tytułem dzierżawy za r. 1927 otrzymaliśmy: za lokal bankowy		zł 2 400,—
Za mieszkanie w gmachu bankowym	„	600,—
Za domy mieszkalne	„	7 600,—
	Razem zł	10 600,—
Wydaliśmy w r. 1927:		
za wodę, wywóz śmieci, wywóz fekalji, reparacje i inwestycje	„	2 247,15
Dochód, wynoszący	zł	8 352,85

umieszczono w rachunku strat i zysków

19. Podatek.

Zapłaciliśmy ogółem podatku w kwocie		zł 8 989,64
Zwrócono nam	„	1 832,82
Resztujące	zł	7 156,82

pobrano z rachunku strat i zysków.

20. Rachunek strat i zysków i za rok 1926.

Rachunek strat i zysków za r. 1926 wykazywał czystego zysku		zł 29 620,96
i został w myśl uchwały Walnego Zgromadzenia z dnia 6. V. 1927 jak następuje podzielony:		
na 10 ⁰ / ₀ dywidenda od udziałów	zł	9 232,60
do funduszu zasobowego	„	2 962,10
„ „ emerytalnego	„	1 481,05
„ „ na odszkodowanie deponentów	„	5 331,78
do rezerwy specjalnej	„	2 962,10
„ „ efektów	„	1 000,—
„ „ na wątpliwe wierzytelności	„	5 000,—
dla wdów po członkach Zarządu	„	500,—
na gratyfikację dla personelu	„	1 151,33
Razem, jak wyżej	zł	29 620,96

Rachunek strat i zysków za rok 1927

Straty			Zyski	
zł	gr		zł	gr
63 299	80	Administracja bankowa		
7 156	82	Podatek		
234	06	Odpis na ruchomościach		
2 257	64	Do rezerwy nieruchomości		
9 000	—	Wyplacone emerytury		
3 012	31	Do funduszu na odszkodowanie deponentów tyt. odsetek za 1927		
10 548	52	Pobrane odsetki na rok 1928		
		Z rachunku odsetek i prowizji	75 626	47
		Z rachunku papierów wartościowych	55 651	34
		Z rachunku walut zagranicznych i dewiz	8 838	45
		Dochód z nieruchomości	8 352	85
52 959	96	Czysty zysk		
148 469 11			148 469 11	

grudnia 1927 r.

P A S Y W A	zł		gr	
	zł	gr	zł	gr
1. Udziały:				
a) członków pozostających	146 201	21		
b) członków występujących	5 477	39	151 678	60
2. Fundusze i rezerwy:				
a) fundusz zasobowy	92 814	21		
b) „ emerytalny	50 290	43		
c) „ na odszkodowanie deponentów	42 745	97		
d) rezerwa specjalna	119 839	95		
e) „ nieruchomości	9 937	90		
f) „ efektów	22 000	—		
g) „ na wątpliwe wierzytelności	34 094	87	371 723	33
3. Wkłady:				
a) oszczędnościowe	770 946	65		
b) w rachunku bieżącym	257 032	33	1 027 978	98
4. Pobrane odsetki na rok 1928			10 548	52
5. Redyskont weksli			763 940	81
6. Nieodebrane:				
a) udziały	4 443	59		
b) dywidenda	50	—	4 493	59
7. Czysty zysk			52 959	96
			2 383 323	79

w INOWROCŁAWIU

z ograniczoną odpowiedzialnością

(—) *Olkiewicz*

Z O R C Z A:

(—) *Ż. Mielcarek*

(—) *Kuraszkiewicz*

(—) *St. Hoppe*

Wiadomości ogólne.

I. Skład Zarządu:

Stefan Weyman. Mieczysław Mrówczyński. Roman Olkiewicz.

II. Skład Rady Nadzorczej:

- | | |
|--|------------|
| 1. Prezes: Dr. Józef Krzywiński, prezydent miasta, wybrany do Walnego Zgrom. | 1930 |
| 2. Wiceprezes: Bolesław Wojkowski, kupiec | " " " 1928 |
| 3. Sekretarz: Stefan Knast, kupiec | " " " 1929 |
| 4. Stanisław Hoppe, rolnik, Popowiczki | " " " 1930 |
| 5. Józefat Kornaszewski, mistrz zduński | " " " 1928 |
| 6. January Korytowski, posiedziciel ziemski, Czyste | " " " 1929 |
| 7. Józef Kuraszkiewicz, posiedziciel ziemski, Balino | " " " 1929 |
| 8. Józef Mielcarek, adwokat | " " " 1930 |
| 9. Wojciech Ozimina, rolnik, Jacewo | " " " 1928 |

III. Skład członków, ich ilość udziałów i wysokość odpowiedzialności.

Z końcem roku 1926 było członków	2 996
W roku 1927 przybyło	96
	<u>3 092</u>

W roku 1927 ubyło:

a) przez wypowiedzenie	49	
b) przez śmierć	18	
c) przez wykluczenie	10	77
		<u>77</u>

Przechodzi na rok 1928	3 015
----------------------------------	-------

Podług zawodów przypada na:

a) właściciele gospodarstw rolnych	1 175
b) " przedsiębiorstw handl. i wytwórcz.	630
c) robotników rolnych i przemysłowych	180
d) urzędników państwowych i prywatnych	360
e) inne zawody	670
	<u>3 015</u>


Razem 3 015


Z tych 3 015 członków zadeklarowało:

2 958	członków	po 1	udziale	=	2 958	udziałów
39	"	"	2	udziały	=	78
10	"	"	3	"	=	30
6	"	"	4	"	=	24
1	członek	"	15	udziałów	=	15
1	"	"	23	udziały	=	23
						<u>3 128</u>


Sa. 3 015 z 3 128 udziałami

Udział wynosi zł 500,—. Kwota zadeklarowanych udziałów wynosi zatem	zł	1 564 000,—
Dodatkowa odpowiedzialność członka wynosi w myśl § 13 statutu 1 000 zł od udziału.		
Kwota tej odpowiedzialności wynosi	zł	3 128 000,—
Odpowiedzialność członków wynosi zatem razem	zł	4 692 000,—
Rezerwa Spółdzielni wynoszą	zł	371 723,33
Sumaryczne gwarancje za zobowiązania banku wynoszą zatem	zł	5 063 723,33
Kwota gwarancyjna włącznie udziałów i funduszy rezerw. wynosiła z końcem r. 1926	zł	4 947 836,35
Powiększyła się zatem w roku 1927 o	zł	115 886,98





Biblioteka Główna UMK



300050910416



Drukarnia Kujawska T. A. Inowrocław.