

# Cennik główny 1939

## LATHYRUS ODORATUS

GROSZKI PACHNĄCE SPENCERA.

Nr 11 Excelsior      Nr 12 Smiles  
Nr 23 Atlantic      Nr 33 Royal Souv.  
Nr 38 Amethyst    Nr 47 Mastercream  
                                 Nr 51 Royal Purple

Ceny patrz str. 71/72



*B. Hożakowski*

T O R U Ń

# GOŹDZIKI PEŁNE WIELKOKWIATOWE „CHABAUD”

(*Dianthus Caryophyllus* fl. pl. semperflorens).

WIELKA SPECJALNOŚĆ MOICH ZAKŁADÓW

2726



2724



2725



2730



2733

2722



2721



	Nosiona oryg. selekcyjne		Silne siewki dostawa od maja	
2721 JEANNE DIONIS, czysto białe . . . . .	10 gr. zł 10,-	Porcja zł 0,70	100 szt. zł 8,-	10 szt. zł 1,-
2722 MARIA CHABAUD, czysto żółte . . . . .	10 gr. zł 10,-	Porcja zł 0,70	100 szt. zł 8,-	10 szt. zł 1,-
2724 KRÓL OGNIĄ, szkarłatne . . . . .	10 gr. zł 10,-	Porcja zł 0,70	100 szt. zł 8,-	10 szt. zł 1,-
2725 NERO, krwisto ciemno czerwone . . . . .	10 gr. zł 9,-	Porcja zł 0,65	100 szt. zł 7,50	10 szt. zł 1,-
2726 PERŁA, lilijowo-różowe . . . . .	10 gr. zł 10,-	Porcja zł 0,70	100 szt. zł 8,-	10 szt. zł 1,-
2730 AURORA, lososiowo-czerwone . . . . .	10 gr. zł 14,-	Porcja zł 1,-	100 szt. zł 10,-	10 szt. zł 1,30
2733 AVRANCHIN, żółte, centkowane . . . . .	10 gr. zł 8,-	Porcja zł 0,60	100 szt. zł 7,-	10 szt. zł 0,90
2735 CHABAUD „ELITE” mieszane . . . . .	10 gr. zł 6,50	Porcja zł 0,60	100 szt. zł 7,-	10 szt. zł 0,90



# KATALOG GŁÓWNY

NA **1939** ROK

NASION OGRODOWYCH I ROLNYCH

NARZĘDZI OGRODNICZYCH, PREPARATÓW CHEMICZNYCH  
CEBULEK I KLĄCZY KWIATOWYCH, RÓŻ, DRZEWEK, KRZEWÓW I T. P.

# B. Hozakowski

ulica Mostowa 28 **Toruń** Skrzynka poczt. 1

Specjalny skład i hodowla nasion  
Zakłady ogrodnicze

**ADRES TELEGRAFICZNY:**

„HOZAKOWSKI TORUŃ“

ROK ZAŁOŻENIA 1885

B. H.



Znak

ochronny

Rachunek bieżący: Bank Polski — Toruń  
Bank Zw. Spółek Zarobkowych — Toruń  
Konto czekowe P.K.O. Poznań nr. 204-396

ROK ZAŁOŻENIA 1885

Własne hodowle i plantacje nasion  
Hodowla roślin i Zakłady ogrodnicze

Toruń - Mokre, ulica Wybickiego 71-3 — Telefon nr. 2192  
Dojazd tramwajami linii 2 i 3

SZKÓLKI RÓŻ ORAZ PLANTACJE CEBULEK KWIATOWYCH.  
WŁASNA STACJA SELEKCYJNA I STACJA OCENY NASION.

## TELEFONY:

DZIAŁY: Hurtowy i eksportowy: Zakup i sprzedaż nasion pastewnych i rolnych . . . . . Nr. 1174  
DZIAŁ WYSYŁKOWY nasion warzywnych, kwiatowych, leśnych i owocowych, preparatów chemicznych, narzędzi ogrodniczych i herbaty . . . . . Nr. 2181  
ZAKŁADY OGRODNICZE: Hodowla i sprzedaż kwiatów, róż, drzewek, krzewów, bylin, roślin dekoracyjnych i cebulek kwiatowych do wiosennego sadzenia . . . . . Nr. 2192  
Mieszkanie prywatne szefa firmy . . . . . Nr. 2170

## Warunki sprzedaży.

Zapewniam Szan. Odbiorców, że wszelkie nasiona dostarczam tylko w wyborowych gatunkach i nie sprzedaję nasion, dopóki nie zbadam ich świeżości i siły kiełkowania w moim laboratorium wzgl. stacjach doświadczalnych.

Magazynowane naturalnie nasienie koniuczyny oczyszczam z wylubu i ziarn obcych zapomocą nowoczesnie urządzonej oczyszczalni elektrycznej, tak samo i inne nasiona podlegają starannemu doczyszczaniu.

Ceny koniuczyny, a mianowicie czerwonej i białej oraz buraków ulegają w bieżącym roku tak wielkim i nieoczekiwanym wahanom, że przed zakupem tych artykułów radzę zasięgnąć ode mnie specjalnych ofert; koniuczyny i buraki dostarczam po cenach dziennych.

Gwarancję za brak wylubu (kanianki) w lucernie i koniuczynie podtrzymuję najdalej do 14 dni od daty wysyłki. W tym okresie przysługuje kupującemu prawo do zwrotu towaru, o ile okaże i przekona mnie, że dana partia zawiera kaniankę. Gwarancja ta ustaje w każdym wypadku z chwilą wysłania lucerny lub koniuczyny.

Wszelkie inne reklamacje dotyczące nasion mianowicie co do siły kiełkowania, uwzględniam tylko w przeciągu 14 dni od daty odbioru towaru. Względnie niedostatecznie kiełkującego nasienia odbywa się wyłącznie na ryzyko odbiorcy.

Odpowiedzialność za szkody, które mogłyby wyniknąć z powodu wykazanej mi omyłki, przyjmuję tylko do wysokości cen obliczonych w rachunku; ponadto wynagrodzić nie mogę.

Jednocześnie zaznaczam, że starając się zawsze o dobre i pewne nasiona nie przyjmuję żadnej odpowiedzialności za zbiory i wyniki hodowli, które zależą od umiejętności hodowcy, oraz od warunków gleby i klimatu.

Wszelkie opakowania obliczam po cenie własnego kosztu i z powrotem nie przyjmuję. Ceny rozumiałą się franco Toruń, a koszty portoria wzgl. przewozu ponosi odbiorca.

W razie wyczerpania się zapasu żądanej odmiany, zastrzegam sobie możliwość zastąpienia odmiany brakującej przez odmianę podobną, jedynie w wypadkach wyraźnego sprzeciwu odbiorcy, postępowanie to upada.

Jeżeli należność nie została przekazana jednocześnie z zamówieniem, to zostaje pobrana przez zaliczenie pocztowe lub kolejowe.

Przy większych zleceniach na nasiona rolne oraz żywe rośliny, proszę uprzejmie o nadawanie zadatku co najmniej w wysokości 20% równowartości towaru.

Jeżeli należność lub część należności została przekazana z góry, proszę o tym nadmienić w zleceniu, celem uniknięcia nieporozumień, **PRZY DROBNYCH ZLECENIACH PONIZEJ ŻŁ 5,— PROSZE NALEŻNOŚĆ Z GÓRY PRZEKAZYWAĆ, PRZEZ CO KUPUJĄCY NIE PLACI KOSZTÓW ZALICZENIA i t. d.**

Towaru raz wysłanego lub wydanego z moich zakładów z powrotem nie przyjmuję i na inny nie zamieniam.

Dostawy uskuteczniam na wyłączny koszt i ryzyko odbierającego, a jeżeli sposób przesyłki nie był wskazany, wybieram ten, który uważam za najodpowiedniejszy.

Jeżeli zamawiający bez uzasadnienia przesyłki nie wykupi, mam prawo liczyć sobie tytułem usztych zysków co najmniej 10 procent równowartości towaru oraz koszty frachtu wzgl. portu i opakowania, które kupujący jest zobowiązany zwrócić.

Sprzedawane z moich składów nasiona są stale badane na siłę kiełkowania we własnym laboratorium. Niezależnie od tego przy ściśle cyfrowo gwarantowanej sile kiełkowania dostarczam na życzenie analizy Stacji Doświadczalnej przy Pomorskiej Izbie Rolniczej w Toruniu oraz Stacji Doświadczalnej przy Wielkopolskiej Izbie Rolniczej w Poznaniu.

Przy burakach gwarantuję normalną czystość i normalną siłę kiełkowania według norm t. zw. niemleczkich.

Za szkody wynikłe podczas transportu towaru, czy to z powodu zbyt długiego przetrzymywania przesyłki, czy uszkodzenia lub też przez szkodliwe wpływy atmosferyczne, pod żadnym względem nie odpowiadam.

Wysyłkę wszelkich roślin i cebulek oraz kłączy kwiatowych uskuteczniam na odpowiedzialność i ryzyko odbiorcy.

Uzasadnione reklamacje dotyczące roślin, drzewek, cebulek i kłączy kwiatowych, uwzględnione będą jedynie w czasie 3 dni po odbiorze towaru.

Z uwagi na trudność dokładnego opisanja barw kwiatów, nie przyjmuję na siebie żadnej odpowiedzialności za ewtl. nieścisłość odmiany. Jakiegokolwiek zapewnienia za przyszły kwiatostan dać nie mogę, gdyż zależy to jedynie od umiejętności hodowli.

Ceny w moim cenniku głównym na rok 1939 ustalone są na podstawie obecnej relacji złotego do złota, czyli wyrażone są w złotych w złocie i płatne według równowartości 900/5332 grama czystego złota za złotego w złocie ustalonej art. 16 rozporządzenia Prezydenta Rzeczypospolitej z dnia 5 listopada 1927 r. (Dziennik Ustaw R. P. z 1927 r. Nr. 97 poz. 855).

Dlatego też ceny niniejszego cennika ulec mogą zmianie z chwilą zmiany cel na artykuły objęte cennikiem i sprowadzane z zagranicy lub w razie zmiany kursu złotego.

Przy dostawach na rachunek otwarty suma płatna jest w przeciągu 7 dni w Toruniu, poczym obliczam odsetki p. a. od daty wystawienia rachunku. Towar pozostaje do definitywnej zapłaty moją wyłączną własnością. Przy takich dostawach uzgadniają obydwie strony, że należność płatna są także w złotych w złocie według równowartości 900/5332 gr. czystego złota za złotego w złocie art. 16 rozporządzenia Prezydenta Rzplitej z dnia 5 listopada 1927 r. (Dziennik Ustaw R. P. z 1927 r. Nr. 57 poz. 855).

Z wydaniem niniejszego cennika, upadają wszelkie poprzednie oferty i cenniki.

Kupujący z jednej strony i firma B. Hozakowski z drugiej strony, uzgadniają, że przyjmują wyżej wymienione warunki sprzedaży i zgadzają się, aby wszelkie mogące wyniknąć spory rozstrzygane zostały przez Sady właściwe w Toruniu, którą to miejscowość obierają obydwie strony jako miejsce wypełnienia zobowiązań prawnych.

Przyjęcie i zgodę stwierdza zamawiający podpisem na zamówieniu.

Toruń, dnia 2 stycznia 1939 r.

# Uwaga!

Celem uniknięcia nieporozumień i opóźnień w dostawie proszę adresować ściśle:

# B. HOZAKOWSKI

Skrzynka pocztowa nr. 1. TORUŃ Skrzynka pocztowa nr. 1.

# Do Szanownych Odbiorców!

Odaając mój nowy cennik główny na rok 1939 do łaskawego użytku, poczuwam się przede wszystkim do wdzięcznego obowiązku jak najserdeczniej podziękować Szanownym Odbiorcom, Przyjaciółom, Władzom oraz Organizacjom za okazane mi dotychczas zaufanie i za liczne uznania mojej pracy w kierunku podniesienia krajowego ogrodnictwa i nasiennictwa.

Stały rozwój przedsiębiorstwa mojego, dalszy poważny wzrost liczby Odbiorców oraz liczne uznania i listy pochwalne są najlepszym sprawdzianem solidności mojej firmy i najlepiej świadczyć mogą o zaufaniu, jakim mnie Szanowni Odbiorcy od wielu lat obdarzają. Utwierdza to mnie w przekonaniu, że obrana droga jest właściwą i prowadzi do dobrych rezultatów, co jest dla mnie bodźcem i zachętą do dalszej wyteżonej pracy w tym kierunku.

Usilnym moim dążeniem będzie, jak dotąd, w ciągu 54-letniego istnienia firmy, utrzymać nadal cenne zaufanie i przez dostawę

**nasion najlepszej jakości po cenach przystępnych**

zagwarantować Szanownym Odbiorcom jak na lepsze wyniki z moich nasion.

Specjalną uwagę Szanownych Odbiorców chciałbym zwrócić na znacznie rozszerzony, bogaty dział cebulek i kłaczy kwiatowych, róż, bylin i krzewów, oraz na liczne nowości, zaprowadzone w tym dziale. Śledząc dokładnie ukazywanie się polecenia godnych nowości w hodowlach zagranicznych, wprowadziłem, jak w latach ubiegłych, również w dziale nasion cały szereg najświeższych zdobyczy zasługujących na szczególne zainteresowanie.

Nadzwyczaj bogaty wybór odmian przegotowałem z największą starannością, zaopatrując się w pierwszorzędnej jakości towar i dlatego nie wątpię, że jestem w stanie zadość uczynić wszelkim wymaganiom moich Szanownych Odbiorców.

Zadanie to ułatwia mi długoletnia praktyka oparta na sumiennej pracy i wiadomościach fachowych, zdobytych w kraju i za granicą oraz liczny personel fachowy.

Polecając mój cennik łask. uwadze Szanownych Odbiorców oraz osób zainteresowanych, proszę nadal o łaskawe zaszczycanie mnie Swoimi zleceniami i polecanie firmy mojej w szerokim gronie Ich Przyjaciół i znajomych. — Ze swojej strony zapewniam Szan. Odbiorców, że nawet najdrobniejsze zlecenia wykonam z największą starannością, ku zupełnemu zadowoleniu Szanownych Odbiorców.

Z najwyższym szacunkiem

**B. Hozakowski**

Toruń. w styczniu 1939.

ROK ZAŁOŻENIA  
**1885**

▽  
**54 ROK**  
ISTNIENIA FIRMY

# Bardzo ważne!

Zasadniczą dążnością moją jest dostarczać Szanownym Odbiorcom tylko nasiona wypróbowane i bezwzględnie pewne. Jnając tym samym jakiegokolwiek ryzyko ograniczyć do minimum. W tym celu prawie wszystkie odmiany tak nasion warzywnych, twardych jak i polnych, badane są rok rocznie na poletkach kontrolno-doświadczalnych w mojej stacji selekcyjnej oraz w moich zakładach ogrodniczych, a poza tym wszelkie nasiona przed sprzedażą poddawane są laboratoryjnie kilkakrotnym próbom na energię i siłę kiełkowania.

Niezależnie od własnych badań, poddałem nasiona moje dobrowolnej, stałej kontroli Polskiemu Stowarzyszeniu Wytwórców i Kupców Nasion oraz Zakładowi Uprawy i Hodowli Warzyw przy S. G. G. W. w Skierniewicach. W tym celu pobierane będą z moich magazynów przez Inspektora Sekcji Centralnej dla Spraw Nasiennictwa, urzędowe próby najważniejszych nasion warzywnych dla kontroli (a wynikami nie omieszkałem oddzielić się z Szanownymi Odbiorcami).

W ub. roku pobrano w ten sposób do badań, próby 25-ciu najważniejszych roślin warzywnych. Według orzeczenia specjalnej Komisji wydelegowanej przez P. S. W. i K.N. oraz po kilkakrotnie przeprowadzonych obserwacjach przez Zakład Uprawy i Hodowli Warzyw w Skierniewicach, oceny pomimo niepomyślnych nieraz warunków wypadły korzystnie n. p. wprowadzoną przeze mnie w ub. roku nową odmianę pomidorów „Sława Nadrenii” uznano jako jedną z najlepszych późnych odmian, bardzo dobrze wyrównaną, bardzo odporną na choroby i zasychanie i uznano jako zasługującą na najlepszą ocenę. Kapusty białe Brunświcka, Sława i Enkhuizen, Ditmarska, Langendijker uznano za bardzo dobre, typowe. Kapusta włoska Langendijker dobra, Kalarepa Wiedeńska biała bardzo dobra, marchwie Amsterdamska typowa dobra, Vertou typowa, dobrze wyrównana, Feonia typowa Nantejska zwykła typowa, wyrównana w kształcie i powierzchni, posiada bardzo mały 1/2 typów ostro zakończonych, sałata „Królowa Majowych” typowa, wyrównana we wzroście i kolorze, główki duże kuliste, zupełnie dobra, cebula żyławska zwykła, typowa, rzodkiewka Wuerzburgska typowa dobra itd.:

Wszystcy Odbiorcy mogą być zapewnieni że zwracając się do mnie ze Swoim zapotrzebowaniem nie zawiodą się i otrzymają nasiona dobre o najwyższej wartości użytkowej, świeże, dobrze kiełkujące, dające gwarancję dobrych plonów.

Na dowód pozwalam sobie przytoczyć kilka głosów samych odbiorców. Są to tylko wyjątki z ostatniego roku otrzymane wśród licznych listów pochwalnych:

Mając wielkie zaufanie do firmy W.Pana, gdyż przez 14 lat kupując w Jego firmie nasiona warzyw, kwiatów, okopowych, pastewnych roślin egzotycznych, nigdy nie doznałem najmniejszego zawodu. Również dzisiaj potrzebuję nasiona.....  
D....., 16. VII. 1938 r. (—) Z. Gaduszewski

Spieszę, ażeby podziękować Panu serdecznie za doskonały dobór traw, przeznaczonych na nieużytki w Parchanlu. Zasiane w roku 1938, przysporzyły mi 17 mórg świetnej łąki, na miejscu nieużytków dotychczasowych, co dla małego gospodarstwa jak moje, posiada wielkie znaczenie.  
P....., dnia 4. 10. 1938 r. (—) Sikorski, generał

Na wstęp mojego pisma dołączam rezultat tegorocznych zbiorów, wyhodowanych z nasion firmy B. Hozakowski, Toruń.  
Nasiona buraków, marchwi, brukwi, koniczyń i wszystkie inne rodzaje były pierwszorzędne i członkowie Kółka Rolniczego są bardzo zadowoleni, tak, że niema jednego któryby narzekał. Zapotrzebowanie na rok 1939 będzie o wiele większe gdyż tutejsi członkowie mają duże zaufanie do firmy.

Tak samo zaznaczam z mojej strony, że nasiona były bardzo dobre i urodzaj był duży, tak samo odmiany odznaczały się typowo. Stwierdziłem, że nasiona warzyw odznaczają się pierwszorzędą jakością, a szczególnie kalafiory Pionier i Inne.

Dołączam zdjęcie odmiany Pionier i dziękuję za tak dobre odmiany nasion. Jeżeli ktoś miałby wątpliwość, niech się przekona w moim przedsiębiorstwie.

(—) Władysław Kozłowski,  
Towarz. Gospodarstw Ogrodn. Przew. Kółka Rolniczego.

R....., 7 listopada 1938 r.  
Niniejszym mam zaszczyt wyrazić moje najserdeczniejsze podziękowanie za dostarczone nasiona do dalszej odsprzedaży. Podziękowania od licznych odbiorców moich ogrodników jak i rolników świadczą, że dostarczone nasiona przez firmę W.Panów dały jak najlepsze wyniki.

Jednocześnie nadmienić muszę, że buraczki ćwikłowe Egipskie dostarczone przez firmę W.Panów osiągnęły najlepsze wyniki na konkursach ogrodników, jak również zapewniły zbyt zawodowym ogrodnikom, dzięki swej czystej odmianie handlowej.  
G....., 12 października 1938 r. (—) M. Śnieżko

Będąc bardzo zadowolonym z nasion lucerny przestanych mi wlosnę przez W.Pana, proszę uprzejmie o dostarczenie mi za zażyczeniem....

N....., 17 sierpnia 1938 r. (—) Jan Gromadzki.

Oświadczamy niniejszem, że wszelkie nasiona do dalszej sprzedaży sprowadzamy wyłącznie z firmy B. Hozakowski z Torunia, w tem również większe ilości buraczków ćwikłowych, grochu itd. Z dostarczonych nam przez firmę nasion a szczególnie z buraczków jadalnych egipskich jesteśmy najzupełniej zadowoleni i składamy uprzejme podziękowanie za dostarczone nasiona.

Spółdzielnia Ogrodnicza,  
(—) podpis nieczytelny Kierownik.  
S....., 22. X. 1938.

Podajemy do łask wiadomości, że z dostarczonych nam wlosną nasion warzywnych i kwiatowych jesteśmy najzupełniej zadowoleni, szczególnie zaś z nasion traw, które były pierwszorzędnej jakości oraz nasion buraczków egipskich które nabyliśmy od W.Panów w ilości 300 kg.

Centrala Spółdzielni Rolniczo-Handl.  
W....., 21 października 1938 r. (—) podpis nieczytelny.

Jednocześnie jako długoletni odbiorca Szan. Firmy pragnę oświadczyć, że z dostarczonych mi nasion byłem zawsze zadowolony a dostarczona w zeszłym roku kończyła czerwona dała nadzwyczajne plony, pomimo nieszczególnych warunków glebowych i warunków złych atmosferycznych.  
L....., 10. II. 1938 r. (—) Mieczysław Morawski, rtm.

Orzeźniały powyższych wyjątków jak również cały szereg dalszych uznań i listów pochwalnych można każdej chwili przejrzeć w biurze moim.

Szanowna Firma, niech mi będzie wolno wyrazić swoje uznanie dla Sz. Firmy za nasiona z roku 1937 i 1938, a to: ogórki inspektowe Noego, które osiągnęły długość 68,5 cm o wadze 2,45 kg oraz wielką plenność, co jest w naszym zagłębiu sensacją ze względu na powietrze w jakim się roślina znajduje, a to wylęwy ropne.

Wielu hodowców w centrum zagłębia naftowego próbowało, lecz rezultat był bardzo słaby przy nasionach z innych firm, również buraki ekendorfskie, które osiągnęły wagę 9,5 kg budziły podziw i zachwyty na wystawie przy Stow. Polskich Inżynierów dla Przem. Naft. gdzie była urządzona na rośliny kwiatowe i warzywne, gdzie firma B. Hozakowski została uznana za najlepszego dostawcę nasion wysoko-wartościowych. Zaś co do kwiatów to mogę stwierdzić, że na posadzone u mnie 1.500 sztuk goździków „Chabaud” były aż 2 sztuki pojedyncze (puste) co bardzo rzadko się zdarza.

Za powyższe składam Szan. Firmie jaknajserdeczniejsze podziękowanie i życzę jako jednej z najuczciwszych firm w Rz. P. jaknajwiększego rozwoju dla dobra naszego kraju. Jednocześnie upraszam o przysłanie mi za pobraniem kolejowym....  
B....., dnia 27. XI. 1938. (—) Franciszek Urbaś

Bardzo wysoko cenię nasiona Wielec Szan. Firmy, gdyż wszystkie buraki tylko od Was. Goździkami „Chabaud” wprost się gościę zachwycają, a kalarepa Dworskiego coś pysznego, na rynku wprost się biją. Cieszę się sam, że wszystkie sadzonki wyprzedam i każdy gość z pełnym zadowoleniem i zaufaniem przychodził dziękować a ja również jestem z pełnym szacunkiem dla tak rzetelnej firmy.  
S....., dnia 22. VI. 1938 r. (—) St. Popiel.

Będąc od kilku lat odbiorcą nasion kwiatowych, warzywnych, krzewów w zakładach JWPana, mam zaszczyt podziękować za doborowy gatunek nasion oraz wzorową ekspedycję krzewów itp. — Szczególnie dziękuję za doborowe nasiona i cebulki, zwłaszcza bratki zimowe, stokrotki i cebulki, które budzą zachwyty w każdym przechodniu wspaniałością kwiatu i równomiernością kwitnienia.

Łączę wyrazy głębokiego poważania oraz życzeń najlepszego rozwoju polskiej placówki ogrodniczej.  
W....., dnia 9 kwietnia 1938 r. (—) Wł. Wziętek.

Miło mi donieść i podziękować za otrzymane z PT. Firmy nasiona warzyw i kwiatów. Wysłane wykazały wysoką czystość odmianową oraz zdolność kiełkowania.

Zyczę firmie najlepszego powodzenia.  
S....., dnia 19. I. 1938 r. (—) R. Ziaja.

Wobec tego że już całe lata biorę z Szan. Firmy ku mojemu zupełnemu zadowoleniu, przesyłam i tym razem całe moje zapotrzebowanie. W ub. roku miałem poraż pierwszych kalafiorów „Pionier” które mimo suszy potworzyły obrzydnie ściśle białe głowy. Polecałbym PT. ogrodnikom handlowym uprawianie tychże, jednakowoż nie na wielką skalę, gdyż dojrzewają prawie jednocześnie.

(—) St. Rubiszewski.  
Kierownik Ogrodn. Handlowych.  
J....., 19. I. 1938.

Biorąc już od szeregu lat nasiona w firmie W.Pana i to w dużej ilości, muszę wyrazić moje najwyższe uznanie dla jakości tych nasion jako też za sumienne i szybkie załatwianie zamówień, zace uprzejmie dziękuję.

C....., 1. II. 1938 r. (—) Konwent SS. Elżbietanek

Miło mi przy nowym zamówieniu nasion, które sprowadzam od tej samej firmy już przeszło 20 lat, podziękować za wszelkie nasiona a przede wszystkim za kapustę wczesną Czerwocówkę, która nadzwyczajną się okazała.

G....., 18. I. 1938 r. (—) Leon Czyżak

Prezes Tow. Zawod. Ogrodników  
Mam zaszczyt złożyć W.Panu podziękowanie za nasiona sprowadzone z Pańskiej firmy, które okazały się z wszystkich innych firm najlepszymi i zebrało się piękny plon kalafiorów i kwiatów. Wszelkie potrzebne mi nasiona sprowadzać będę tylko od W.Pana.  
(—) Józef Skaczyła.



**Kilka fragmentów fotograficznych mojej firmy:**

- 1) Częściowy widok cieplarni w moich zakładach ogrodnich, 2) Widok na stację selekcyjną w Złotniczkach, 3) Częściowy widok plantacji kwiatowych, 4 i 6) Inspekta w moich zakładach ogr., 7) Plantacja kostrzewy czerwonej w maj. Jaronty, 8) Młocka buraków, 9, 10 i 13 Poletka kontrolne odstaw eksportowych, 11) Szkółka buraków pastewnych, 12) Kwalifikacja (Ocena) marchwi jadalnych, 14) Częściowy widok poletek kontrolno doświadczalnych cebuli, 15) Selekcja buraków pastewnych nasion kwiatowych i warzywnych, 16) Nasionnik buraka na polu selekcyjnym (Inspekcja z Sekcji Centralnej dla Spraw Nasiennictwa, 17 i 18) Sale ekspedycyjne nasion, 22) Badanie buraków w stacji selekcyjnej na wydajność plonu, 23) Laboratorium (refractometr), 24) Izolatory elit, 25) Kwalifikacja rzodkiewek na poletkach kontrolno-doświadczalnych, 26) Kopczyki buraków, marchwi brukwi itp. na polu selekcyjnym w Złotniczkach, 27) Częściowy widok poletek kontrolnych w moich zakładach na Mokrem, 28 i 29) Fragment laboratorium (Prasy Wolskiego i Polikeita).





## Dział Nowości!

Wzorem lat ubiegłych umieściłem w niniejszym katalogu szeregu ostatnich nowości z dziedziny kwiaciarnictwa oraz warzywnictwa i przekonany jestem, że Szan. Odbiorcy nieomieszczą skorzysta z najświeższych zdobyczy osiągniętych na tym polu. — Podane nowości zasługują istotnie na uwagę oraz rozpowszechnienie.



### 03273 SALVIA SPLENDENS COM-PACTA „Ognisty Płomień“.

Nowa lśniąco szkarłatna szalwia otrzymana drogą skrzyżowania odmian „Ognista Kula” oraz „Piłmienna Strzała”. Łączy w sobie wszystkie zalety powyższych odmian. Odnacza się przede wszystkim zupełnie niskim, zwężonym wzrostem do 25 cm oraz niezwykle bogatym, nieprzerwanym kwitnieniem, trwającym aż do samych mrozów. „Ognisty Płomień” jest bezspornie najpiękniejszą i najniższą szalwią o idealnie równym wzroście i polecia ją mogą śmiało moim Szan. Odbiorcom.

10 gr zł 25,— 1 gr zł 3,— Porcja zł 1,30

### 02092 ASTRY AMBRA (do cięcia)


Żółty kolor wśród astrów jest dość trudny do osiągnięcia i rzadko spotykany. — Przeważnie spotyka się tylko zupełnie jasno-żółte kolory, w pączkach może ładne, ale w pełnym rozkwicie zupełnie blade, albo też przy żółtych astrach kwiat jest niedostatecznie pełny. Nowość Ambra braków tych nie ma, kwiat jest gęsto pełny jak to widać na fotografii, z budowy i kształtu podobny jest do zwężonych astrów różnanych. Pączki kwiatowe są koloru jednolitego złoto-żółtego a w pełnym rozkwicie kwiat nabiera efektownej barwy jasno-brzozywej z odcieniem, chamolis. Kwiaty osadzone są na silnych łodyżkach i nadają się znakomicie do cięcia. Ścięte trzymają się bardzo długo i nie więdną. Znakomita, polecenia godna nowość wśród astrów.

Porcja zł 1,30

### 03274 SALVIA SPLENDENS „Ogień Świętojański“.

Jak już sama nazwa wskazuje, odmiana ta jest najwcześniejszą z wszystkich dotychczas znanych. Kwitnie o 14 dni wcześniej od innych, a pomimo tego nie przerywa kwitnienia do samych mrozów. Nowość ta zalicza się do najwspanialszych w ostatnim czasie zaprowadzonych odmian. Każdy kto ją podziwiał w pełnym rozkwicie w sierpniu był zachwycony. Roślinki są nadzwyczaj równomierne, tylko 25 cm wys. bardzo gęsto i szeroko rozgałęzione. Silnie zwarte krzaczki osiągają w przekroju do 45 cm, wydając niezliczoną ilość przepięknych, prostych szkarł.-czerw. kwiatostanów, które zakrywają w zupełności całe ulistnienie, tworząc prawdziwy, lśniący szkarł.-czerwony kobierzec kwiatowy.

Porcja zł 1,90



### 03068 NIREMBERGIA HIPPOMANICA

Pomiędzy setkami nowości jakie były pod obserwacją w ub. roku, rzadko która zyskała tyle uznań co ta. Pod względem obfitości kwitnienia nie ma sobie równej. Rozpoczyna kwitnąć w 15 tygodni po wysiewie, a wzrost rośliny jest zaledwie 5 cm wysoka i kwitnie obficie bez przerwy przez całe lato aż do mrozów. Roślinki są niskie, nie wyższe jak 15 cm. Jakkolwiek się dość silnie rozkrzewiają (20—25 cm szerokie) są silnie zwarte, pokryte dosłownie setkami drobnych kwiatów koloru lawendowego z efektownym żółtym oczkiem. Jako roślina obwódkowa i skalna jest ta nowość nieoceniona. Nadaje się również świetnie do doniczek i do skrzynek okiennych. Może być również traktowana jako bylina. Przyjęta lesienią, odrasta na nowo wczesną wiosną, musi być jednakże na zimę nakryta.

Porcja zł 1,70

### 04267 CHRYSANTHEMUM AMPLISSIMUM „Montblanc“.

Nowa, olbrzymiokwiatowa margaretka trwała, o kolosalnych, czysto-białych kwiatostanach osiagających w średnicy 16—18 cm. Rośliny mają prawie kulistą postać, a kolosalne kwiaty osadzone są ponad lśniącą zielonym ulistnieniem. Znakomita roślina o wysokiej wartości dekoracyjnej. Nieoceniona szczególnie na grupy, pojedyncze solitery a jako kwiat cięty przynieść może ładny dochód ogrodnikom handlowym i kwiaciarnikom.

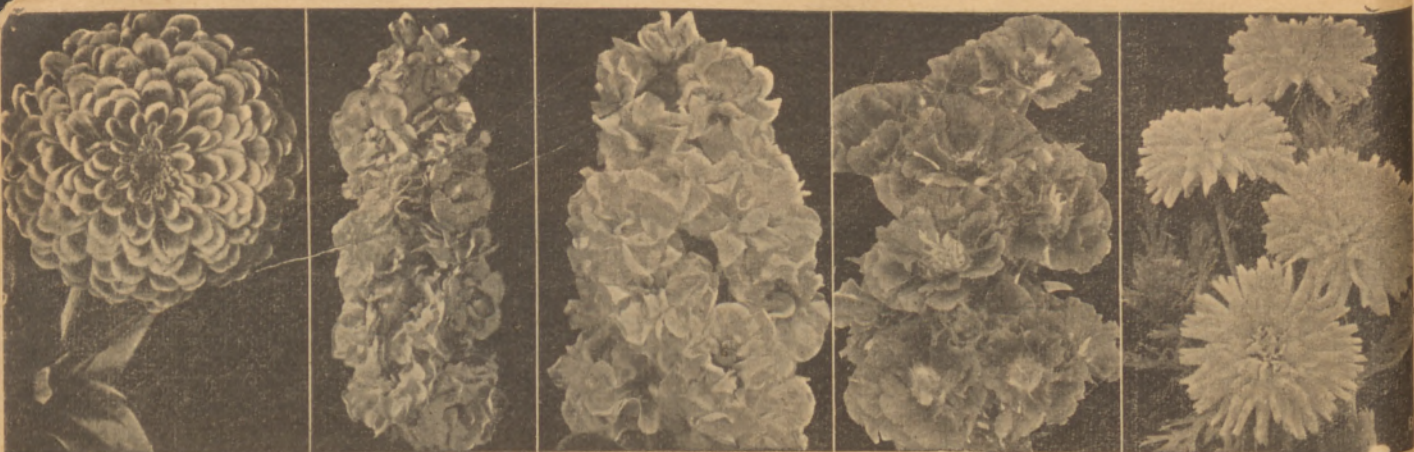
Porcja zł 1,30

### 02477 ANTIRRHINUM MAJUS PULMILUM „Śnieżne Płatki“

Nadzwyczaj piękna, zupełnie niska odmiana śnieżno białej lwiej paszczy. Wyrasta tylko 15 cm wysoko i jest całkowicie efektownym kwitnieniem obsypana tak, że ulistnienia prawie wogóle nie widać. Roślinki nie tworzą środkowego pędu kwiatowego lecz odznaczają się równomiernym, niskim prawie kulistym wzrostem. Skoro się od czasu do czasu tworzące się po przekwitniętych kwiatostanach nasieniki usuwa, przedłużać można obfite kwitnienie do samych mrozów. Śnieżno białe, niezwykle bogate kwitnące, zupełnie niskie roślinki robią nadzwyczaj efektowne wrażenie i są nieocenione do obsadzania kwietników dwuwanowych, rabat na obwódki itp. Wyboru również do hodowli doniczkowej.

10 gr zł 6,—

Porcja zł 0,70



03471 Zinnia

02170 Lewkonía

02175 Lewkonía

02804 Godetia

02608 Chrysanthemum

**03471 ZINNIÁ PASTELOWA**  
(Crown of Gold Pastel Tints).

Zachwycającej piękności, nowa oryginalna amerykańska jakubinka, która niewątpliwie wśród jakubinek wysunęła się na czołowe miejsce gdyż każdy kto ją zobaczy będzie zachwycony. Odnacza się piękną budową i niezwykle szeroką skalą barw i odcieni wyłącznie pastelowych. Żadnych ciemnych kolorów się tu nie spotka a tylko delikatne odcienie pastelowe żółte, kremowe, złote, lekko różowe, brzoskwinowe, łososowe, morelowe, białe, czerwone itp. Każdy płatek u nasady jest żółto-żółty.

Jako kwiat cięty jest ta nowość przewyborna i dla ozdoby ogrodu nadzastąpienia. Rośliny są silne około 75 cm wysokie.

10 gr zł 5,— Porcja zł 0,60

**02170 LEWKONIE EXCELSIOR różowo-karminowe.**

W ostatnich latach jednopędowe lewkonie znajdują w pędzeniu coraz większe zastosowanie jako wspaniały kwiat cięty. — Wśród dobrych, naprawdę jednołodygowych odmian brakło rzeczywiście pięknego koloru karminowo-różowego. Przekonany jestem, że zaprowadzona przeze mnie wspaniała odmiana karminowo - różowa anajduje zarówno wśród fachowców jak i amatorów pełne uznanie.

1 gr. zł 3,50

Porcja zł 1,—

**LEWKONIE WIELKOKWIATOWE „Cud Wczesnych“.**

Zupełnie nowa klasa wspaniałych lewkonii, która wskutek bardzo krótkiego okresu wegetacyjnego przewyższa wszystkie dotychczas znane odmiany. Kwitnie już w połowie maja i stanowi szczególnie dla producentów kwiatów ciętych nieocenioną wartość, gdyż po bardzo krótkiej wegetacji, prostej i taniej hodowli w porze, kiedy szczególnie daje się odczuwać brak kwiatów, dostarczają znakomity i cenny materiał cięty.

02175 delikatnie cieliste	1 gr zł 2,50	Porcja zł 1,—
02176 krwisto czerwone	1 gr zł 2,50	Porcja zł 1,—
02177 ciemno niebieskie	1 gr zł 2,50	Porcja zł 1,—
02178 mieszane	1 gr zł 2,20	Porcja zł 0,90

**02804 GODETIA RUDDIGORE.**

Nowa wartościowa angielska marszawa o zachwycających, półpełnych, jasno-karmazynowych kwiatach. Roślinki są niskie, o symetrycznej budowie, gęsto obsypane efektownymi, szerokimi kwiatami podobnymi do azalii. —

Nowość Ruddigore wypełnia lukę odczuwaną dotychczas w niskich, pełnych marszawach i stanie się prawdziwą ozdobą każdego ogrodu.

Porcja zł 1,40

**02608 CHRYSANTHEMUM ŻŁOTA KORONA**

Nowa angielska odmiana pełnych jastruní o jasno-żółtych kwiatach i efektownym srebrzysto-zielonym ulistnieniu. Tworzy silne, dobrze rozgałęzione rośliny 3—4 stóp wysokie. Kwitnie niezwykle obficie. Nowość odznaczona przez Król. Tow. Ogródn. w Londynie.

Porcja zł 1,20



**03335 TAGETES PATULA NANA**  
FL. PL. „Symfonia barw“  
(Farbenklang).

Piękna nowa aksamitka rozpostarta, około 40 cm wysoka o zupełnie równym wzroście i przepięknych żółto-żółtych kwiatach z brunatno-czerwonym obrzeżeniem. Kwiaty są około 5 cm duże, podobne do Scablosy. Równy wzrost, piękna budowa i kolor kwiatów oraz obfite kwitnienie wysuwają ją nowość na czołowe miejsca. Wyjątkowo odzieżna i wytworna odmiana do dekoracji ogrodów, wazonów i wyrobów bukietarskich.

10 gramów zł 1,60

Porcja zł 0,30



**LATHYRUS ODORATUS.**  
Groszki pachnące Spencera.

Najpiękniejsze, nowe oryginalne, wielkokwiatowe odmiany kalifornijskie reprodukowane w naturalnych kolorach na pierwszej stronie okładki niniejszego cennika. 100 gr. 10 gr. Porcja

Nr. 11 EXCELSIOR	8,—	1,20	0,30
Nr. 12 SMILES	8,—	1,20	0,30
Nr. 23 ATLANTIC	7,—	0,90	0,30
Nr. 33 ROYAL SOUV.	10,—	1,40	0,40
Nr. 38 AMETHYST	9,—	1,30	0,40
Nr. 47 MASTERCREAM	7,—	0,90	0,30
Nr. 51 ROYAL PURP.	10,—	1,40	0,40

Reklamowe sortymenty powyższych groszków.  
A. po 1 porc. z każdej odmiany zł 1,80  
B. po 5 gramów z każdej odmiany zł 3,20  
C. po 10 gramów z każdej odmiany zł 6,—  
Każdą odmianą w oddzielnej kolorowej torebce z opisem hodowli.



**02651 CYNOGLOSSUM AMABILE**  
COMPACTUM „Firmament“

Nowa znakomita niezapominajka letnia wyróżniona na amerykańskim konkursie nowości 1938. Odnacza się silnie zwartymi około 35 — 40 cm wys. krzaczkami, gęsto obsypanymi lśniącym niebieskim kwieciem podobnym do pospolicie znanych niezapominajek. Nadaje się znakomicie do wazonów oraz prac bukietarskich, a poza tym jest nieocenionym materiałem dekoracyjnym na rabaty, zagony, klomby itp. Hodowla zupełnie łatwa i niewymagająca. Śląc do inspektu i przesadzać lub od kwitnienia śląc bezpośrednio do gruntu.

Porcja zł 1,60



**03131 PETUNIA HYBR. GRANDIFLORA FIMBRIATA „ZŁOTY JUBILEUSZ“.**

Wspaniała zupełnie nowa wielokwiatowa zawieratka strzępiasta o ozdobnie fryzowanej, lśniaco-ciemno-karminowej koronie i jasnym kielichu z brązowymi znakami na żółtym tle. Ostre odgraniczenie koloru jasnego (żółtego) od szkarłatnego podnosi jeszcze bardziej urok szlachetnie formowanych kwiatów. Odmiana ta kwitnie bogato, a poszczególne kwiaty osiągają wielkość 8—9 cm. Niezrównana nowość do doniczek, skrzynek okiennych, balkonów itp. Porcja zł 1,90



**06391 PRIMULA SINENSIS FIMBRIATA GIGANTEA METTE'go.**

Nowy, olbrzymokwiatowy, nadzwyczaj cenny pierwiosnek chiński w prześlicznych mieszanych kolorach. Cała roślina odznacza się równym, zdrowym wzrostem i olbrzymimi, pięknie formowanymi, strzępiastymi kwiatami. Poszczególne kwiaty osiągają przeciętnie w przekroju wielkość 6—8 1/2 cm. 1/4 gr zł 10.— Porcja zł 1,20



**03142 PETUNIA HYBR. GRANDIFLORA SUPERBISSIMA NANA „RÓŻA“.**

Niezwykle piękna, półwysoka, olbrzymokwiatowa zawieratka, o silnie falistych kwiatach prześlicznej barwy srebrzysto-różowej z efektowną, purpurową siatką wewnątrz kielicha. Kwiaty są imponującej wielkości, do 14 cm. w przekroju, szlachetnie formowane, szeroko rozwarte. Bezsprzecznie jedna z najpięk. polecenia godnych odmian. Dobra do hodowli doniczkowej, na balkony i na zagony. Porcja zł 1,70



**03157a PETUNIA HYBRIDA SUPERBISSIMA FL. PL. „Doskonałość“ (Vollendung)**

Nowa, prawdziwie olbrzymokwiatowa zawieratka pełna o kwiatach średnicy 10—14 cm. Odradza się wiernie z nasion, dając do 85%, pełnych, pięknie fryzowanych kwiatów o falistych płatkach w pięknych barwach czerwonych, jasno i ciemno różowych, a nawet dwubarwnych. Piękna i polecenia godna nowość na rok 1939.

Porcja zł 2,20



**03123a PETUNIA GRANDIFL. NANA COMP. Aksamitna Kula (Velvet Ball).**

Nowa amerykańska zawieratka o oryginalnych liniach opływowych. Cała roślina jak to widać na fotografii ma kształt prawie kulisty jak żadna inna dotychczas znana odmiana. Odnacza się zupełnie niskim wzrostem (ok. 20 cm wys.) roślinie nadzwyczaj zwarto i bardzo obficie i wczesnie kwitnie. Kwiaty wielkości do 6 1/2 cm. są pięknie zbudowane o miłej ciemno-krwisto-czerwonej barwie z aksamitnym odcieniem. Jako zawieratka doniczkowa, na rabaty i obwódki nowość ta niema sobie równej. Porcja zł 1,—



**06230 EXACUM AFFINE ATROCEORULEUM.**

Wspaniała roślina doniczkowa o ślicznych, drobnych, ciemno liliowych kwiatkach z efektownym złoty-żółtym środkiem. Kwitnie nadzwyczaj obficie i na tle zawsze świeżo-zielonego ulistnienia przedstawia miłe dla oka wrażenie. Przy wysiewie w styczniu-lutym, kwitnie obficie już od czerwca do jesieni. Wyrasta tylko na 15 cm wysoko i ma również zastosowanie na obwódki itp. Najładniej kwitnie posadzona do doniczek w mieszaną ziemię liściasto-trawnikową. Porcja zł 1,30



### ZINNIA CRISPA FANTAZJA.

Pomiędzy wielką ilością nowości w zinniach, które w ostatnim czasie się ukazały, odmiana „Fantazja” cieszy się największym popytem. Nowość ta odznacza się zupełnie odrębnym kształtem kwiatów, płatkami fantazyjnie kręcone, dziwnie nierówne, rozwłochzone i fryzowane. Półwysokie rośliny wydają mnóstwo pięknych kwiatów średniej wielkości nadających się wygodnie do cięcia. Kwitną wcześniej, przyozdabiając pięknie każdy ogródek.

- 33469 Fantazja Star Dust, 10 gr zł 3,— Porcja zł 0,45  
 33471 Fantazja, mieszana w najpięk. lánia cych kol. 10 gr zł 2,— Porcja 0,30

### 02084 ASTRY RÓŻANE „Chamois“.

Wychodowane ze znanej odmiany „Młodość”, posiadają wszystkie dodatnie zalety tych osatnich dzięki czemu cieszą się tak wielkim powodzeniem. Duże pełne kwiaty odznaczają się przepiękną barwą chamois o odcieniu cielisto-róż. z subtelnym złotym nalotem. Wybitna odmiana do cięcia na bukiety, gdyż po ścięciu zachowuje nadzwyczaj długo świeżość i osobliwy, harmonijny kolor jaki w ostatnich latach zyskała sobie ogólne uznanie.

Porcja zł 1,20

### 02082 ASTRY RÓŻANE „srebrzysto-różowe“.

O tych samych zaletach co powyższe, prześlicznego koloru jasno-srebrzysto-różowego, zdelikatnym lilii odcieniem.

Porcja zł 0,60

### 4608 LUPINUS POLYPHYLLUS RUSSEL. Nowość!

Nowa odmiana wieloletniego łubinu kwiatowego, która spowodowała ogólną sensację w kołach ogrodniczych. Olbrzymie, około 75 cm długie, gęsto obsadzone kłosa kwiatowe o szlachetnie formowanych płatkach kwiatowych odznaczają się niespotykaną dotychczas wśród łubinów trwałością, wprost fantastyczną grą barw i odcieni. Wśród żółtych, pomarańcz. różowych, jasno i ciemno-niebieskich, znajdują się również wspaniałe dwubarwne egzemplarze. Nowość ta, która stanowi poważną zdobycz ogrodniczą odznaczona została w Anglii 8 czerwca 1937 r. Złotym Medalem, tj. najwyższym odznaczeniem Królewskiego Towarzystwa Ogrodniczego w Londynie. Nasiona sprzedaje tylko w oryg. opakowaniach hodowcy z dokładnym opisem hodowli.

12 ziarn zł 1,80  
 250 ziarn zł 16,—  
 50 ziarn zł 5,—



### ASTRY RESTITUTA.

Niezwykle piękna i oryginalna polska nowość w dziedzinie astrów, otrzymane tak jak Polonia przez hodowcę p. A. Kozłarskiego. Kwiaty odmiany Restituta śmiało zaliczyć można do olbrzymów mierząc bowiem do 18 cm w średn. Kształt kwiatów prawidłowo kulisty, budowa lekka, wspadająca, kwitnie nadzwyczaj obficie, bogacie, płatki kwiatowe oryginalne, rurkowato skręcone rozkładające się nieco przy orzekwitanlu. ]

- ODMIANY KARLOWE (niskie):  
 02000 czysto białe Porcja zł 1,20  
 02001 jasno-srebrz.-lil. Porcja zł 1,20  
 02002 ciemno-lil. 10 g. 6,— Porcja 0,70

### 02563 CAPSICUM ANNUM GLOBATUM. (Pieprz ozdobny).

O pięknych, błyszcząco czerwonych owocach, podobnych do wisien. Rośliny są zwarte, niezbyt duże, pokryte niemal całkowicie pięknymi, apetycznymi owocami, niestety mają zbyt ostry smak, mogą być jednak użyte do wszelkiego rodzaju marynat octowych. Cała roślina ma kształt kulisty, bukietowy, a ścięta i wstawiona do wody trzyma się długo.

Porcja zł 0,90


### 03082 PAPAVER RHOËAS FL. PL.

Wspaniały nowy mak jedwabisty o najpiękniejszej i najbogatszej grze barw i odcieni. Około 70 cm wysokie, krzaczaste rośliny wydają mnóstwo powabnych, pełnych jedwabistych kwiatów szkarłatnych karminowych jasno i ciemno różowych, lososlowych i dwubarwnych. Efektownie wyglądają kwiaty maków jedwabistych w wazonach, ścinać je należy jednak nierozwinięte, w paczkach.

Porcja zł 1,20

### ASTRY RESTITUTA—odmiany wysokie

- 02086 jasno-srebrz.-liliiowe Porcja zł 1,20  
 02087 ciemno-różowe Porcja zł 1,20  
 02088 czysto-różowe 10 gr 6,50 Porcja 0,75  
 02089 czysto białe 10 gr 7,50 Porcja 0,85



02079 ASTRY NIEMIECKIE „PROMIEŃ SŁONECZNY“.

Główną i najważniejszą atrakcją tej nowości jest przesliczny, czysty, świecący ciemno-żółty kolor, dotychczas u żadnych astrów niespotykany. — Wspaniale pełne kwiaty tej rewelacyjnej nowości są bardzo wielkie i osłagają w średnicy przekrój 13—15 cm. W rozkwicie podobne są formą do odmiany Unikum, natomiast w pełnym rozwoju raczej do Kalifornijskich, tylko mają kształt szlachetniejszy, bardziej równomierny i poza tym środek kwiatu jest znacznie pełniejszy. — Kwiaty osadzone są na silnych 50—60 cm wysokich łodygach i dają wyborny materiał cięty.

10 gr zł 6,—

Porcja zł 0,60



02083 ASTRY OLIWNO-KRZYMIOKWIATOWE „REMBRANDT“.

Największą zaletą tej nowości jest wspaniała zupełnie nowa barwa. W początkowym rozwoju kwiaty są ciemno-żółte z delikatnym popielatym odcieniem, przechodząc w pełnym rozwoju w trudny do opisania kolor delikatnie-brunatno-łososio-owy z subtelnym różowym nalotem. Kwiaty o idealnej wprost budowie przypominają w pierw odmianę „Unikum“ później zbliżone są do Kalifornijskich, są jednak bardziej równomierne, szlachetnie i pięknie formowane. W pełnym rozwoju osłagają średn. 13—15 cm. Ok. 60 cm. wys., na silnych łodyżkach nadają się znakomicie do cięcia.

10 gr zł 8,—

Porcja zł 0,80



02095 ASTRY „UNIKUM“, Srebrzysto-liliowe.

Wspaniały gatunek modnych astrów, „Unikum“, wzbogacony został nową przepiękną barwą, której dotychczas w bogatej grze kolorów brakło. Nowa odmiana ma typową formę wielokwiatowych astrów „Unikum“. Kształt kwiatów kulisty, lekka budowę, kwiaty olbrzymie, o bardzo delikatnych, lekko kręconych płatkach kwiatowych koloru srebrzysto liliowego z jaśniejszymi końcówkami. Nadaje się wybornie do cięcia, tym bardziej, że trzyma się w wazonie bardzo długo. Jako kwiat cięty wygląda bardzo efektownie. Porcja zł 1,—



ASTRY „POLONIA“.

Nowa, przepiękna odmiana astrów otrzymana przez polskiego hodowcę A. Kozłarskiego. Astry Polonia odznaczają się przede wszystkim niezwykłą wspaniałością olbrzymich, nadzwyczaj pełnych kwiatów kulistego kształtu. Charakterystyczną cechą tej odmiany jest sztywność łodyg, kandelabrowy układ kwiatów i niezwykłe pociągająca, prawie nie spotykana barwa różowa i kremowa.

02094 Różowe

Porcja zł 0,90

02095 Kremowe

Porcja zł 1,20



02091 ASTRY „NORYMBERGIA“ (Nürnberg).

Po ciekawych doświadczeniach udało się znów wyhodować nową odmianę astrów, która niewątpliwie zyska ogólne uznanie. Nowość ta łączy w sobie zalety 2 ogólnie lubianych i cennych odmian, mianowicie kształt kwiatów i budowę odmiany „Promień Słoneczny“ (patrz nr. 02079) oraz kolor astrów różanych „Młodość“. Pączki w rozkwicie są siarkowo żółte przechodząc stopniowo coraz bardziej w kolor różowy, osłagając w pełnym rozwoju tak lubiany odcień astrów „Młodość“ (patrz nr. 02080). Odmiana ta posiada jeszcze tą cenną zaletę, że w każdym stadium rozkwitu nadaje się do cięcia.

Oryginalna porcja zł 1,50



02497 ANTIARRHINUM MAXIMUM  
FASCIATUM „Lia Rosescu“

Nowy typ olbrzymokwiatowej lwiej paszowy która tworzy wspaniałe, pełne kwiatostany o pięknej formie. Wzrost jest znacznie silniejszy od innych odmian. Kwiaty są olbrzymie, nadzwyczaj piękne, koloru lśniącego ciemno-winno czerwonego. Nadaje się do pędzenia. Porcja zł 1,—

02498 ANTIRRHINUM „Marrika“

O tych samych zaletach co powyższa, pięknego ciemno-żółtego koloru. Porcja zł 0,90



02090 ASTRY RÓZANE „Młodość“.

Atrakcją tej odmiany jest trudny do opisania, niezwykle powabny kolor chamois, lekkie różowy z subtelnym lososowym odzieniem. Delikatne tony lososowe i chamois na różowo-cielistym tle dają zachwycające zestawienie barw. Astry, „Młodość“ odznaczają się idealną budową, mocnymi, sztywnymi łodyżkami, wielką trwałością i przede wszystkim wyżej opisaną nadzwyczaj interesującą nowoczesną barwą. 10 gr. zł 8,—

Porcja zł 0,70

02081 ASTRY „Leuchtfeuer“.

Jak powyższe lśniące ciemno - szkarłatne, wspaniałe. 10 gr zł 6,—

Porcja zł 0,50




06164 CALCEOLARIA HYBRIDA  
GRANDIFLORA TIGRINA.

Wspaniała odmiana wielokwiatowych, — zdrowo rosnących pantofelników. Odnacza się nadzwyczaj dużymi, efektownie znaczoneymi i barwionymi kwiatami. Kwitnie niezwykle obficie w najwspanialszych kolorach.

Wszystkim miłośnikom pięknych kwiatów doniczkowych mogą tę oryginalną odmianę polecić do wypróbowania.

Porcja zł 2,—



02607 CHRYSANTHEMUM SEGETUM FL. PL. YELLOWSTONE

Zupełnie odrębna angleleka odmiana jastrunów o pięknych pełnych kwiatkach. Odmiana Yellowstone odznacza się przede wszystkim bardzo jasnym, nadzwyczaj podpadającym, błyszczącym żółtym kolorem, a efekt podnoszą jeszcze bardziej pełne kwiaty. Zawiera jeszcze pewien % pojedynczych kwiatów. Porcja zł 1,—



03374 TROPAEOLUM MAJUS NANUM FL. PL. „Złota Kula“.

Niebywałe powodzenie, jakim cieszy się zaprowadzona nowa nasturcja pełna „Złoty Połysk“ skłoniło fachowców do dalszych prób i polecić mogą Szan. Odbiorcom nową, pełną odmianę, moim zdaniem, najlepszą z dotychczas znanych. Nowa odmiana „Złota Kula“ posiada wszystkie zalety znakomitej odmiany „Złoty Połysk“ (Golden Gleam). W przeciwieństwie do tamtej nie pnie się jednak, tylko tworzy niskie, kuliste krzaczki, które wprost obsypane są do 100% pełnymi, lśniącymi-żółtymi kwiatami z miłym słodkim zapachem. Nadaje się krzaczki, które wprost obsypane są do baty, do doniczek itp. Nowość ta niewątpliwie z uznaniem zostanie powitana. 10 gr zł 2,50 10 gr zł 0,60 Porcja 0,35



03324 MARIGOLD (TAGETES)  
GOLDEN MEASURE.

Zupełnie nowy królewski gatunek doskonałych aksamitek ogrodowych. Około 80—100 cm wysokie, odznaczają się silną budową, ładnym ułistnieniem i niezwykle bogatym kwitnieniem. Dzięki kilkuletniemu wysiłkowi uzyskano ten nowy gatunek wielokwiatowy o prawdziwie ciemno-żółtawych kwiatkach. Golden Measure kwitnie znacznie wcześniej od innych odmian, gdyż zakwita już na początku sierpnia i kwitnie nadzwyczaj obficie przez całe lato do mrozów. Nowość zasługująca na wyróżnienie. 10 gr zł 2,80 Porcja zł 0,40



32616 Clarkia Miesz. Fantazyjna



03283 Scabiosa „Biała Kokarda”



02902 Leptosyne „Złota Rozetka”



03314 Statice Stark's Nev

**02616 CLARKIA ELEGANS**  
FL. PL. Mieszanka fantazyjna

Nowość ta zawiera przeróżne atrakcyjne odmiany o niezwykle bogatej skali barw niespotykanej wśród starszych odmian. Szczególną uwagę zwracają na siebie różne oryginalne wprost odmiany o silnie mięsistych, pełnych kwiatach lekko budowy w fantazyjnych kropkowanych oraz plamistych kolorach i odcieniach. Nowość ta dostarcza wyborowy materiał do cięcia na bukiety. Ciekawa jest również hodowla doniczkowa tej odmiany. Porcja zł 1,40

**02902 LEPTOSYNE „ZŁOTA ROZETKA”.**

Nowy rodzaj dziwaczek (margaretek żółtych) o pięknie formowanych, pełnych kwiatach, osadzonych na długich, około 40 cm wys. łodyżkach. Nowość ta jest nadzwyczaj łatwa w hodowli i nie wymaga żadnych większych starań. Wysiwać można do zimnych inspeków lub doniczek i później przesażać lub też od połowy kwietnia wprost do gruntu. Kwitnie bogato już w 6 tygodni po wysiewie, dostarczając przez całe lato wyborowy materiał cięty. Porcja zł 1,30

**06385 PRIMULA SINENSIS FIMBRIATA „EOS”**

Nowa krzyżówka, która odznacza się bogatym kwitnieniem, ładnym, równomiernym silnym wzrostem, pięknie fryzowanymi i szlachetnie formowanymi kwiatami ślicznego koloru delikatnie różowego z jedwabistym połyskiem. Poszczególne kwiaty są bardzo duże i osiagają w średnicy 5 1/2 cm. Każda roślina obok olbrzymiego głównego baldaszka kwiatowego, który unosi się ponad bujnym ulistnieniem, tworzy dwa średnie boczne baldaszki kwiatowe, które zlewają się w całość. W pełnym rozkwicie rośliny tej nowości tworzy prawdziwe wystawowe okazy. Porcja zł 2,20

**03151a PETUNIA HYBR. NANA SALMON SUPREME**

Przepiękna nowa niska zawieratka o ściślejszym wzroście i niezliczonej ilości średnio-wielkich, koralowoczerwonych kwiatach. Najlepsza odmiana na obwódki, rabaty itp.

Porcja zł 1,—

**03331 TAGETES SIGNATA PUMILA**

„Little Giant“ (Mały Olbrzym)  
Oryginalna amerykańska, wczesnie kwitnąca pojedyncza aksamitka o zupełnie niskim, mocno rozgałęzionym, lecz zwartym wzroście i delikatnym ulistnieniu. Kwiatki ma drobniutkie, gwiazdziste ciemno-łśniąco pomarańczowe. Kwitnie tak obficie że krzaczki lateralnie zasypane są lawiną błyszczącego kwiecia.  
Jedna z najpiękniejszych i najszlachetniejszych, wczesnych aksamitek, zasługująca na specjalne wyróżnienie. Nieoceniona na obwódki, rabaty itp.  
10 gr zł 3.— Porcja zł 0,40



03385 Primula sin. fimbr. „Eos”.

**03283 SCABIOSA „Biała Kokarda”**

Nowa, olśniewająco-śnieżno biała scabiosa o dużych, pełnych kwiatach odznaczających się piękną stożkową budową. Dzięki pięciolletniej, indywidualnej selekcji udało się usunąć zupełnie lekki niebieski odcień tak charakterystyczny przy wszystkich starszych białych odmianach. Biała Kokarda ma przepiękne, duże gęsto pełne, śnieżno-białe kwiaty osadzone na wysokich łodyżkach. Nadaje się wybornie do cięcia na bukiety. Porcja zł 2,20

**03314 STATICE SINUATA STARK'S NEV.**

Wspaniały nowy zatrwian jednoroczny Starka w nadzwyczaj pięknych artystycznych odcieniach. Mieszanka Starka zawiera zupełnie nowe kolory i odcienie a mianowicie: delikatnie lososiowawe, silnie pomarańczowe, czerwone, żółte, różowe i różne dalsze, pięknie z sobą harmonizujące barwy i odcienie. Zupełnie pominięte są tu znane starsze odmiany i kolory. Nowość ta odznacza się silnym wzrostem, nadaje się przewybornie do cięcia na suche bukiety i tworzenia przepięknych wiązanek. Porcja zł 2,20



03331 Tagetes signata pumila.

**03332 TAGETES PATULA NANA FL. PL. „Pomarańczowy Płomień”.**

Nowa, sto procent pełna, niska aksamitka, około 25 cm wysoka o kulistym wzroście. Kwitnie nadzwyczaj bogato tak, że ulistnienia prawie nie widać. Miłe, drobne kwiaty podobne są do chryzantem o pełnej uroku barwie pomarańczowo-czerwonej z oryginalną ciemno-aksamitno czerwoną obwódką. Przepiękna dekoracyjna odmiana na rabaty, obwódki itp. Porcja zł 2,50



03332 Tagetes „Pomarańczowy Płomień”.



**0628 KONDINE RED. Oryg. Hozakowskiego (Niezrównane).**

Po kilkuletniej selekcji udało mi się wprowadzić nowy typ pomidorów Kondine Red odznaczających się przede wszystkim wczesnością, wielkością, wielką plennością i znakomitym soczystym smakiem. O 8 dni wcześniejsze od poprzednich. Owoce są większe, mięsiste, jędrne i ciężkie. Znakomita odmiana szklarniowa i gruntowa, która zdobyła sobie już wielkie uznanie wśród zawodowych ogrodników handlowych, oraz plantatorów warzyw pod nazwą „Niezrównane” zasługująca na rozpowszechnienie. Nasiona hodowli wpisane do rejestru odmian orygin. Selekcji Centr. dla Spraw Nasien.  
100 gr. zł 18,— 20 gr. zł 5,—  
5 gr. zł 1,80 Porcja zł 0,60



**0663 POMIDORY CUKROWE**

Można je zrywać z krzaków i spożywać po prostu jak czereśnie, jabłka czy inny owoc. Są słodsze od porzeczek oraz śliwek. Nadają się znakomicie na różne smaczne konfitury, marmeladki, galaretki itp. Galaretka z pomidorów cukrowych stanowi prawdziwy delikates nie odróżniający się niczym od najlepszych galaretek owocowych. Owoce są czerwone, znacznie mniejsze od zwykłych pomidorów, lecz jak to wykazuje powyższa fotografia, owocują niezwykle obficie. Procent słodyczy zależy jednak w pewnej mierze od warunków atmosferycznych dojrzalości i słońca. Najbardziej dojrzałe i najmniejsze owoce są najslodsze.

5 gr. zł 6.— Porcja zł 1.—



**0664 POMIDORY „GWIAZDA ZYGMUNTA”**

Znakomita, bardzo wczesna, — plenna odmiana polskiego hodowcy. 80—100 cm wysoka o licznych gronach owocowych zebranych w wiechy. Owoce intensywnie zabarwione, wielokomorowe, twarde mięsiste prawie zupełnie bez nasion, przy krawianiu nie rozlewają się. Najlepsza gruntowa odmiana sałatkowa i na „purée”. Pierwszy kwiat na kwiatostanie jest zwykle zrośnięty dwu lub trójkwiatowy i ten należy bezwzględnie usuwać ze względu na znacznie lepsze i równiejsze wykształcenie dalszych owoców.

NASIONA ORYGINALNE.  
20 gr 10,— 5 gr 3,— Porcja 0,60



**0238 KAPUSTA BIAŁA KAMIENNA GŁOWA**

Krzyżówka pomiędzy Amager wysoką i niską, posiada wszystkie dodatnie zalety tych dwóch wartościowych odmian. Głównki w przeciwieństwie do Amager niskiej tworzy kulisto okrągłe. Odmiana półwysoka, szybko rosnąca, nie wymagająca tak silnej gleby jak inne odmiany. Pomimo stosunkowo krótszego okresu wegetacyjnego, jest bardzo trwałą, główki dobrze wiążą się, są wielkie, ściśle, twarde i ciężkie o pięknej ciemno zielonej barwie. Pierwszorządna wartość odmiana do zimowego przechowania.

1/2 kg zł 20,— 100 gr zł 6,—  
20 gr zł 1,80 5 gr zł 0,60



**0270 KAPUSTA WŁOSKA „PRZODOWNICA”**

Najwcześniejsza.

specjalnie polecenia godna nowość, dla ogrodników handlowych. Nową tę bardzo zyskowną odmianę uzyskano po długich i mozolnych staraniach znakomitych hodowców. Odmiana ta jest najwcześniejsza z wszystkich dotychczas znanych. Rozwija się nadszybciej i dostarcza ładne, kędzierzawe duże i ściśle złote główki o trzy tygodnie wcześniej od innych najwcześniejszych odmian, kiedy jeszcze żadnej kapusty nie ma, przez co jest bardzo cenioną przez ogrodników, gdyż osiąga najwyższą cenę na targach. Przez zagranicznych ogrodników jest już masowo uprawiana.

100 gr zł 8,50 20 gr zł 2,60 5 gr zł 0,80 Porcja zł 0,50



**0668 POMIDORY „SŁAWA NADRENI”**

Nowa standartowa odmiana późniejszej pomidorów gruntowych, która przewyższa wszystkie dotychczas znane odmiany gruntowe. Odznacza się silnym, krępyim wzrostem. Owocuje nadszybciej bogato, tak, że przeciętny plon z jednego krzaka wynosi ok. 6 kg. Owoce od pierwszego do ostatniego są idealnie wyrównane, bardzo mięsiste, twarde i nadszybciej smaczne. Bardzo wielką zaletą jest, że odmiana ta jest niezwykle odporną na wszelkie choroby grzybkowe i od deszczu nie pęka. Powyższa fotografia uwidacznia zresztą jej zalety, a uzyskane wyniki muszą sprawić w zdumienie każdego fachowca. Próbką tych pomidorów posłana w ub. roku do oceny i doświadczeń do Zakładu Uprawy i Hodowli Warzyw przy SGGW w Skierniewicach, uznana została jako jedna z najlepszych odmian późnych zasługująca na najlepszą ocenę.

NASIONA W ORYGINALNYCH OPAKOWANIACH.

20 gr zł 9.— 10 gr zł 5.— 5 gr zł 3.— Porcja zł 1.—





0844 Poziomki „Baron Solemacher“ 0600 Rzodkiewka Toruńska

0794 Melony gruntowe

### Poziomki Miesięczne

Wielkoowocowe, zawsze rodzące. Hodowla z nasion jest bardzo łatwa i zasługuje na specjalne polecenie. Już w pierwszym roku przy wczesnym wysiewie (w marcu—kwietniu) rośliny wydają duże, wonne, ciemnoczerwone owoce, rodzące obficie przez całe lato i jesień. Wysiewać rzadko o każdej porze do doniczek lub miseczek w zwyczajną dobrą ziemię ogrodową, nakryć szkłem, postawić na okno i trzymać równomiernie wilgotno. Nasiona wschodzą wolno. Po wzejściu przesadzać i skrócić roślinki są dość silne, wysadzać na miejsce przeznaczenia. Siewki posadzone na przydrożnych rabatach dają w pierwszym roku prześliczne obwódki i obramowania około dróg itp. Poziomki miesięcznych, bezwasych nie powinno zabraknąć w każdym ogródku.

### 0843 RUEGEN

Powtarzające, bezwase, najwięcej rozpowszechnione. Owoce dorodne, ciemno czerwone o wspaniałym, mocnym zapachu poziomkowym. Odradzają się wernie i łatwo z nasion. 10 gr zł 5,— Porcja zł 0,40

### 0855 „RUGEN SELECTA“

Ulepszona odmiana wielkoowocowych poziomek „Rügen“, uzyskana przez długoletnią selekcję, najlepszych, okazowych egzemplarzy odmiany „Rügen“ i dlatego nazwana została „Rügen-Selecta“. Doświadczenia wykazały, że poziomki „Rügen-Selecta“ mają owoce znacznie większe, pięknie formowane i odznaczają się przede wszystkim większym plonowaniem. NASIONA ORYGINALNE. 10 porcji zł 9,— Porcja zł 1,—

### 0844 „BARON SOLEMACHER“

Obrzydliwocowe powtarzające. Posiadają wszystkie dodatnie zalety odmiany „Ruegen“, przewyższają ją jednakże przede wszystkim wielkością, gdyż tworzą owoce, które ważą do czterech gramów. Nadzwyczajna urodzajność, ustawiczne kwitnienie, owocowanie ponad ulistnieniem, zdumiewające plony od wczesnego lata do późnej jesieni, stawiają ją na pierwszym miejscu. Hodowla tych wyborczych poziomek jest bardzo łatwa i polecenia godną nie tylko dla amatorów, lecz również dla ogrodników handlowych. NASIONA ORYGINALNE. 10 gr zł 10,— Porcja zł 0,70

### 0856 POZIOMKI MIESIĘCZNE „Harzland“

Zupełnie nowa odmiana, tworzy owoce jeszcze większe jak poprzednia. Pomimo tego nie traci wspaniałego smaku i zapachu oryginalnych lepszych poziomek. 10 gr zł 11,— Porcja zł 0,80

### 0794 MELONY GRUNTOWE „Zakrzewkowskie“.

Znakomita odmiana zaaklimatyzowanych krajowych melonów gruntowych, średniej wielkości, przeważnie siatkowanych o bardzo soczystych, słodkich, nadzwyczaj smacznych owocach. Największą zaletą tej odmiany jest to, że nie wymagają kłopotliwego ciecia pedów oraz wysiewu w szklarniach lub doniczkach, lecz sieje się ją jak opórki wprost do gruntu, wypróbowana, polecenia godna nowość. 20 gr zł 5,— 5 gr. 1.50 Porcja 0,40

### 0600 RZODKIEWKA

#### TORUŃSKA

Należy do najwcześniejszych odmian do pedzenia. Odmiana krótkolistna, tępo zakończona, pięknej cylindrycznej formy. Owoce bardzo apetyczne, różowo-karminowe. Odmiana ta nadaje się również do hodowli gruntowej. 1/2 kg zł 5,— 100 gr 1.40 20 gr 0,50

### 0339 KALAREPA BIAŁA

#### „PRAGA“, Nowość

Najwcześniejsza, najsmaczniejsza, najdelikatniejsza kalarepa biała. Wyborna zarówno do pedzenia jak i do gruntu. Odróżnia się zadziwiająco szybką wegetacją, wspaniałą płasko okrągłą, równomierną formą, delikatnym krótkim ulistnieniem i odpornością na przymrozki.

Do wczesnego pedzenia jest ta odmiana wprost nieoceniona, gdyż przymrozki wiosenne na rozwój i wzrost młodych roślinek ujemnie nie wpływają i rośliny w nasienie nie wystrzelają. Miąższ ma bardzo delikatny i nadzwyczaj smaczny. 100 gr zł 32,— 20 gr zł 9,— 5 gr. zł 2.50 Porcja zł 0,50

### 0826 WŁOSKIE DYNIE DESE-ROWE „CERBERUS“.


Zupełnie nowy, gatunek jadalnych dyń deserowych. Owoce są podługne, do 70 cm długie, grubomięsiste o ciemno-zielonej skórce z żółtymi pasami stanowią znakomitą, smaczną, jarzynkę. Do użytku kuchennego zrywać je należy półdojrzałe, są wówczas najdelikatniejsze. Miąższ mają jasno żółty, przezroczysty, pozabawiony zupełnie włókien, jakle spotyka się często przy zwykłych dyniach. Jedną z najlepszych i najdelikatniejszych dyń do zapraw i na konfitury. 20 gr. zł 1.20 5 gr. zł 0.40

### 0739 SZPINAK MUSZTARDOWY (Gorzyczny).


Nowa wyborna jarzynka o delikatnie zielonych, kruchych liścieczkach jadalnych z łagodnym smakiem szpinaku. Może być siany przez całe lato aż do jesieni, bezpośrednio do gruntu. Już w ciągu 3—4 tygodni osiąga wysokość 10—12 cm i jest gotowy do użytku. Łatwo uprawna, szybkorosnąca, zdrowa jarzynka która niewątpliwie znajdzie dużo chętnych nabywców. 100 gr zł 5,— 20 gr 1.40 5 gr 0,50



0339 Kalarepa biała „Praga“



0826 Dynie jadalne „Cerberus“



0739 Szpinak musztardowy

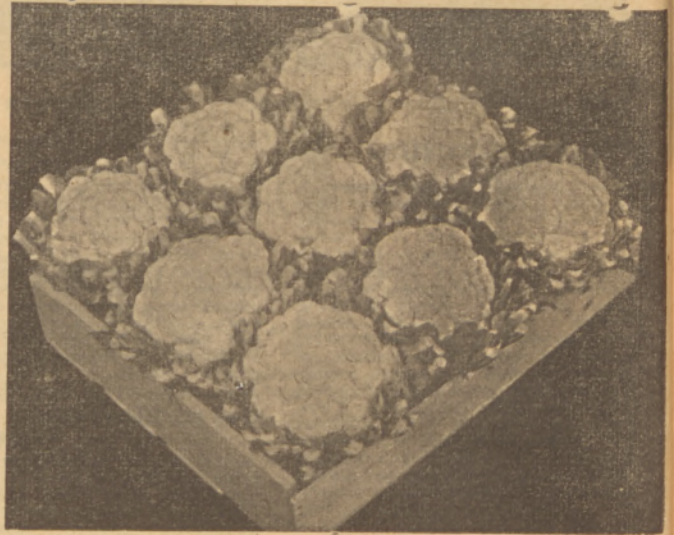
# Nasiona warzyw

W doborze niżej polecanych w niniejszym katalogu nasion warzyw uwzględniłem przede wszystkim w klimacie naszym uprawiane odmiany, o wysokiej wartości użytkowej, najwyższej sile kiełkowania, prawdziwe i czyste, które pochodzą od wybitnych hodowców krajowych i zagranicznych. Zapewniam tym samym P. P. Ogrodnikom Handlowym i Szan. Klienteli przy starannej hodowli najpomyślniejsze zbiory.

Dlatego też wszystkie dostarczane przeze mnie nasiona cieszyły się zawsze wielkim popytem, a Odbiorcy moi zwracając się rok rocznie do firmy mojej ze swoim zapotrzebowaniem, przelewali tym samym całe swe zaufanie na staranny wybór odmianowo prawdziwych i selekcyjowanych nasion. — Oceniając w całej pełni odpowiedzialność, którą przyjmuję z chwilą otrzymania zlecenia, badam rok rocznie prowadzone przeze mnie odmiany w moich zakładach ogrodniczych pod względem przydatności w naszych warunkach hodowlanych, jak też pod względem vegetacji, odporności i wytrzymałości na wpływy atmosferyczne. Dostarczam zatem odmiany wypróbowane w praktyce w moich zakładach ogrodniczych oraz na poletkach doświadcz.-kontrolnych.



202 Kalafiory „Sława Erfurtu“.



205 Haage'go.

## Kalafiory (*B-assica oleracea botritis cauliflora*)

**Nasiona pierwszorzędných specjalistów światowej sławy! Wielka specjalność moich zakładów!  
Roczna sprzedaż przeszło 200 kg nasienia.**

Kalafiory należą do jednej z największych specjalności firmy mojej i zapewnić mogę Szan. Odbiorcom dostawę rzeczywiście pierwszorzędných nasion, pod gwarancją czystých odmian i wysokiej sily kiełkowania (95—100%). Prowadzone przeze mnie odmiany wypróbowane zostały w moich zakładach ogrodniczych tak pod względem zawiązywania główek, ogólnej vegetacji i wytrzymałości na wpływy atmosferyczne oraz dostatecznej wczesności dojrzewania, że śmiało je polecać można jako najwarteńsze do uprawy w naszym klimacie.

Kalafiory znane są ogólnie jako najdelikatniejsze, najzdrowsze i najsmaczniejsze jarzyny. Kupowane są też bardzo chętnie, przynosząc hodowcom pokaźne zyski.

Usiłowania ogrodników idą głównie w kierunku otrzymania dużých, ścisłych i białých główek. Hodowla kalafiorów jest jednak dosyć wymagająca i nieraz zawodzi. Dlatego też należy szczególnie przy większych plantacjach zwracać bacznie uwagę na wymagania kalafiorów, dobierając odpowiednie odmiany, położenie, grunt, nawozy itp. Najlepiej udają się kalafiory na ziemi pulchnej, dobrze nawożonej i wilgotnej. Szczególnie podczas wzrostu i zawiązywania główek konieczne jest obfite podlewanie i spryskiwanie. Kalafiory nie podlewane względnie podczas suszy słabo podlewane tworzą bardzo mierne główki. Stosowanie nawozów sztucznych (superfosfat, sól potasowa przed sadzeniem lub saletra względnie „Chorzów“ jako posypowe lub płynne), siewnie opłaca.

Wysiew najwcześniejszych odmian inspektowych uskuteczniła się od stycznia co pewien czas (co 2 tygodnie) dla ciągłości zbiorów. Ostatni wysiew najwcześniejszych odmian (Haage'go, Lukullus, Śnieżna Kula), uskutecznić można z końcem czerwca. W połowie lutego wysiewa się najwcześniejsze odmiany do hodowli gruntowej, natomiast na zbiór pośredni w połowie marca. Późne odmiany jesienne (Frankfurckie, Włoskie, Standbolskie), w kwietniu najpóźniej w maju.

Najwcześniej siane kalafiory zaleca się kilka razy pikować, natomiast przy później sianých wystarczy jednorazowe pikowanie. Pierwszą rozsadę wysadzać do gruntu w drugiej połowie maja, gdy minie obawa silniejszych przymrozków, gdyż przy zbyt wczesnym wysadzeniu zdarza się często, że niektóre rośliny, które ucierpią od przymrozków nie wiążą główek.

Odmiany najwcześniejsze sadzić w odstępach 50—60 cm. późniejsze (Non plus ultra, Algierskie, Azjatyckie) w odstępach 75 cm, natomiast Frankfurckie i Włoskie 90—100 cm.

### 199 Lukullus.

Najwcześniejsze krótkoliste. Nowa b. ładna odmiana zarówno do pedzenia, jak również do najwcześniejszej hodowli gruntowej. Szczególnie polecenia godna do pedzenia dla Ogrodników Handlowych, gdyż tworzy tylko niewielką ilość drobnych liści, przez co może być gęsto sadzona. Głównie tworzy wypukłe, śnieżno-białe, znacznie wcześniej od innych odmian.

100 gr 22,— 20 gr 6.20 5 gr 1.80 Porcja 0,35

### 200 Azjatyckie,

wielkie, wczesne, wyśmienita odmiana handlowa.

100 gr 10,— 20 gr 2.80 5 gr 0.80 Porcja 0,20

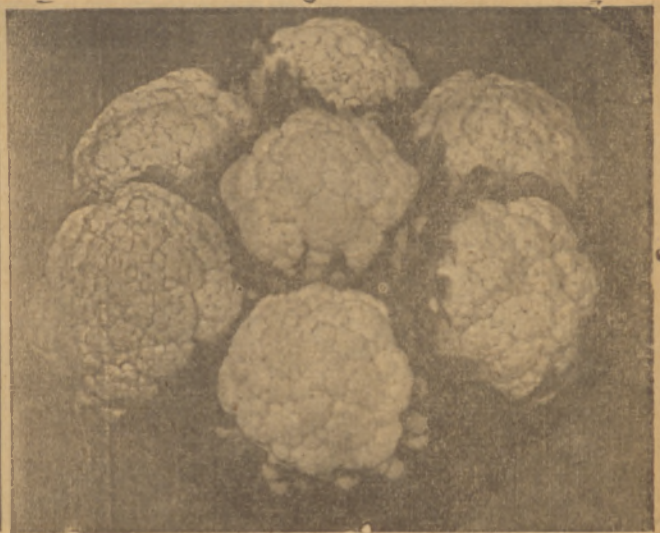
### 202 Sława Erfurtu. Najwcześniejsze wielkie.

Podobne do ogólnie znanych i powszechnie hodowanych kalafiorów Erfurckich karłowatych, lecz jeszcze bardziej ulepszone o większych śnieżno-białých główkach. Pomimo, że odmiana ta sama liśćmi się nie nakrywa, największą jej zaletą jest, że znosi dobrze nawet upały i jest odporna na zmiany atmosferyczne. — Najlepsze kalafiory do większych gruntowych upraw. Wyborne również do hodowli inspektowej, b. wczesne, dojrzewają w tym samym czasie co Erfurckie. Odmianę powyższą polecam łask. uwadze warzywnikom — uprawiającym masowo kalafiory.

100 gr 34,— 20 gr 9.40 5 gr 2.80 Porcja 0,55



204 Erfurckie extra-elite.



206 Sześciotygodniowe.

## Kalafiory (Ciąg dalszy)

	100 gr. z ł o t y c h			
	100 gr.	20 gr.	5 gr.	Porc.
204 Erfurckie karłowe extra - elite. Ulepszone, najwcześniejsze z wczesnych. Nasienie prawdziwe oryginalne duńskie selekcyjne. Jedna z najlepszych odmian do pędzenia i do hodowli gruntowej. Główki duże, ścisłe czysto-białe . . . . .	24.	6 40	1 80	0 40
204a Erfurckie karłowe Ia, najwcześniejsze, ulepszone, krótkolistne, oryginalne duńskie. Jedne z najlepszych do hodowli inspektowej i gruntowej. Główki duże, ścisłe, czysto-białe . . . . . Nasiona I wyboru . . . . .	18 —	5.—	1 50	0 30
203 Erfurckie karłowe, najwcześniejsze, krótkolistne, b. dobre do hodowli gruntowej i inspektowej. Nasiona II wyboru . . . . .	14 —	3 80	1 10	0 25
205 Haage'go erfurckie karłowe extra-elite, prawdziwe, dotąd nie prześcignione. Na całym świecie uznane jako najlepsze, i najwcześniejsze kalafiory do pędzenia. Nadają się również doskonale do hodowli gruntowej. Główki duże, ścisłe, czysto-białe. Nasiona selekcyjne Elite . . . . .	28	7 20	2 —	0 40
205a Haage'go erfurckie karłowe o tych samych zaletach co powyższe, najwcześniejszy i najlepszy gatunek zarówno do hodowli inspektowej jak i gruntowej. II wybór . . . . .	20 —	5 60	1 50	0 35
206 „Sześciotygodniowe“. Znakomita odmiana do pędzenia w inspekcji i na gruncie. Tworzy główki śnieżno - białe wielkie i ścisłe. Nadzwyczaj odporna przeciw suszy i upałom. Wyborna odmiana targowa. Nasiona selekcyjne Elite . . . . .	22.—	6.—	1 80	0 40
206a „Sześciotygodniowe“ o tych samych zaletach co powyższe. Nasiona II wyboru . . . . .	15 —	4 —	1 20	0 25
207 Frankfurckie, olbrzymie, późne jesienne, znakomity gatunek, o bardzo wielkich białych główkach. Rozrasta się silnie, musi być b. rzadko sadzony . . . . .	5 60	1 60	0 50	0 20
208 Włoskie — olbrzymie, wczesne — jesienne, zwane Bocianami. największe z wszystkich kalafiory o dużych ścisłych i pięknie uformowanych różach i wielkich liściach. Dojrzewają wcześniej od frankfurckich i są w cieplejszych okolicach masowo uprawiane . . . . .	6 50	1 80	0 55	0 20
209 Kalafiory „Dania“. Zupełnie nowa oryginalna duńska odmiana. Tworzy bardzo duże, ścisłe głowy, nadzwyczaj jednolite pod względem wielkości i kształtu całkowicie osłonięte dużym ulistnieniem. Odmiana około 10 dni późniejsza od Erfurckich, a wcześniejsza od duńskich. Daje najpewniejsze zbiory z wszystkich kalafiory i jest najodporniejsza na niekorzystne warunki atmosferyczne. Główki są bardzo trwałe i duże, w przekroju 18 — 22 cm o wadze od 800—1200 gr. Najznakomitsza odmiana letnia do gruntu. Nadaje się również do pędzenia. Silne rośliny sadzić należy w odstępach 60×60 cm.	40 —	11 —	3 30	0 65
210 Non plus ultra, olbrzymie jesienne, znakomita późna odmiana o nadzwyczaj dużych i ścisłych czysto - białych główkach. Sadzić b. rzadko, gdyż tworzy dużo liści. Udaje się w chłodniejszych okolicach . . . . .	6 50	1 80	0 55	0 20
212 STELLA NOVA. Nowość!				
Bardzo wczesna odmiana, tworzy średniej wielkości ścisłe i równe główki o średnim ulistnieniu. Najlepsza odmiana do wczesnej hodowli wiosennej i jako ostatnia, szybko rosnąca odmiana do ciepła jesiennego. Nadaje się dobrze do przezimowania w doniczkach, inspektach lub oranżeriach.				
Nasiona oryginalne w opakowaniach oryg. hodowcy.		50 gr zł 14.—	20 gr zł 7.50	
w zwykłym opakowaniu		5 gr zł 2,20	Porcja zł 0,50	



223 Super Regama



224 Pionier



226 Dippego

## Kalafiorzy (Ciąg dalszy)

	100 gr.	20 gr.	5 gr.	Porcj.
	z ł o t y c h			
213 Śnieżna Kula, najwcześniejsze, karłowe, krótkolistne. Znakomita odmiana do hodowli inspektowej, tworzy główki bardzo ściśte, śnieżno-białe. Nasiona selekcyjne Elite . . . . .	20.	5 6'	1 50	0 30
214 Śnieżna Kula, najwcześniejsze, karłowe, krótkolistne do hodowli inspektowej, o ściśtych, śnieżno-białych główkach. I wybór . . . . .	14 —	3 8'	1 10	0 25
215 Primus, najwcześniejsza włoska odmiana na niskich głąbach o nadzwyczaj dużych śnieżno-białych główkach. Znakomita odmiana jesienna, polecenia godna do hodowli gruntowej, gdyż udaje się nawet w mniej pomyślnych warunkach.	7. —	2 —	0 60	0 20
221 Duńskie oryginalne, średnio-wczesne, nieco późniejsze od Erfurckich, tworzy duże, ściśte, białe główki i wielkie liście chroniące same bez naszej pomocy główki przed słońcem. Bardzo wytrzymałe na suszę i upały	18. —	5 —	1 50	0 30
222 Duńskie oryginalne. „Spaeter Typ”, późne jesienne. O tych samych właściwościach co poprzednie, lecz późniejsze, bardzo polecenia godne do uprawy gruntowej . . . . .	20. —	5 60	1 50	0 30
223 Super-Regama. Znakomita nowa średnio-późna odmiana o śnieżno-białych, dużych, ściśtych i ciężkich główkach oraz silnym ulistnieniu chroniącym główki przed słońcem. Idealna krzyżówka Duńskich exportowych z Regamą. Typ Dippego Erfolg posiada zalety tych dwóch odmian. Znosi dobrze suszę i nadaje się szczególnie do większych polowych upraw letnich gdzie inne odmiany z powodu suszy i niekorzystnych warunków atmosferycznych zawodzą. Polecenia godna odmiana na wysiew wiosenny. . . . .	24. —	6 60	1.80	0.40

224 PIONIER. NOWOŚĆ. Pierwszorzędna b. odporna odmiana karłowa. Udaje się dobrze w okolicach chłodniejszych, gdzie inne odmiany często zawodzą. Tworzy na niskich głąbach, ściśte, równe, ciężkie główki zupełnie zakryte bujnym ulistnieniem. Daje nawet podczas upałów dobre wyniki. Idealna odmiana targowa dla ogrodników handlowych. 100 gr. zł 25,— 20 gr. zł 7,— 5 gr. zł 2,— Porcja zł 0,40

225 HELIOS, oryginalne wczesne. Ogólnie znana, znakomita odmiana duńska, otrzymana przez skrzyżowanie dwóch najlepszych odmian „Śnieżna Kula” z „Duńskimi”, posiada wszystkie zalety tych 2-ch odmian. Na suszę bardziej odporna niż wszystkie inne wczesne odmiany i dlatego polecić ją mogą nie tylko do hodowli inspektowej, lecz również do gruntowej. Główki tworzy duże, ściśte, śnieżno-białe, zakryte zupełnie ulistnieniem. — Nasiona kalafiorów „Helios” sprzedaje w oryginalnym blaszanym opakowaniu po 50 i 10 gr. Kartonik 50 gramów zł 18,— 10 gramów zł 4,50 Luzem 5 gramów zł 2,70 Porcja zł 0,50

226 DIPPEGO. Nowość! (Dippes Erfolg). Znakomita, szybko rosnąca odmiana gruntowa o dużym ulistnieniu chroniącym główki przed upałem i wlgocią. Odznacza się przede wszystkim zadz wiążącymi równomiernymi główkami, które wytrzymałością przewyższają wszystkie dotychczas znane odmiany gruntowe. — Niezrównana odmiana do hodowli na większą skalę, którą szczególnie ogrodnikom handlowym mogą polecić. 100 gr. zł 40,— 20 gr. zł 11,— 5 gr. zł 3,30 Porcja zł 0,65

227 HERCULES. Nowość! Nowy wczesny typ kalafiora o dużej, ściśtej, śnieżno-białej głowie chronionej dobrze ulistnieniem. Dzięki silnie rozwiniętemu systemowi korzeniowemu nadaje się ta odmiana szczególnie dla ciepłych i suchych okolic, w których często inne odmiany właśnie wskutek słabego systemu korzeniowego z chwilą nastania upałów przerastają. Przy odmianie Hercules hodowia celowo polegała na tym by rozwinąć jaknajsilniejszy system korzeniowy i tem amem niebezpieczeństwo przerastania w czasie upałów zmniejszyć.

Nasiona oryginalne w opakowaniach hodowcy, 50 gr. zł 14,— 20 gr. zł 7,50 Luzem 5 gr. zł 2,20 Porcja zł 0,50

228 VOLLTREFFER. Nowość! Nowa holenderska odmiana, która zyskała sobie już wielkie uznanie. Podobna do ogólnie znanych Erfurckich, jest jednak o 10—14 dni późniejsza, poza tym odznacza się silniejszym ulistnieniem i nadzwyczaj równomiernymi, bardzo dużymi, ściśtymi główkami. Polecenia godna odmiana dla ogrodn. handl. NASIONA ORYGINALNE. 100 gr. zł 24,— 20 gr. zł 6,60 5 gr. zł 1,80 Porcja zł 0,40



230 Amager niska.



235 Brunświcka.



251 Kopenhaska.

## Kapusta głowiasta biała, (*Brassica olerac. capitata*.)

Kapusta najlepiej udaje się na ziemiach mocnych, dobrze nawożonych, a przy tym stale wilgotnych. Mało stosunkowo potrzebuje ciepła, a za to więcej wilgoci w glebie i powietrzu. Złe rośnie na wszystkich ziemiach jałowych lub zbyt suchych. Ładne, duże i ścisłe głowy osiągnie się tylko przy dobrym nawożeniu i co najmniej dwukrotnym okopywaniu. Obfite podlewanie w czasie upalnego lata, oraz częste spulchnianie i okopywanie siewce się opłaca, przyczyniając się do normalnego wzrostu i rozwoju. Wszystkie kapusty zaczynają silniej rosnać dopiero w drugiej połowie lata z nastaniem chłodniejszych nocy i obfitej rosy. Wysiew skuteczniac nie za gęsto. Na najwcześniejszy zbiór siał należy (odmiany małe) w drugiej połowie lutego do ciepłego inspektu i w kwietniu wysadzać do gruntu w odstępach 40—60 cm. Główny wysiew skuteczniac się w marcu—kwietniu do zimnego inspektu lub grządki i od maja do lipca wysadza się do gruntu w odstępach 50—60 cm, natomiast jesienne i zimowe olbrzymie odmiany w ods. 60—70 cm. Odmiany późne przeznaczone na przetrzymywanie nie zaleca się wcześniej wysiewać jak w kwietniu. Ostatni wysiew wczesnych odmian chcąc uzyskać główki zdadne do użytku, skuteczniac należy najpóźniej z końcem maja.

### 229 Amager na wysokich głąbach

Późna, tworzy równomierne, twarde, niepekające główki. Najtrwalsza odmiana zimowa, która przechowuje się bardzo dobrze do maja. W przechowywaniu jeszcze trwalsza od niskiej Amager. Wymaga jednak w uprawie dobrej, wilgotnej, nie kwaśnej i łatwej nie łatwo wysychającej ziemi.

### 230 Amager na niskich głąbach

duńska późna, o głowach ścisłych, twardych, okrągłych, nie pekających, odmiana najpóźniejsza, wymaga dłuższego okresu wegetacyjnego. Nasiona selekcyjne Elite.

### 230a Amager na niskich głąbach,

późna, o ścisłych, twardych, niepekających głowach. Nasiona reprodu-

### 231 Pierwszy zbiór.

Znakomita, najwcześniejsza odmiana o główkach wielkich, okrągłych i ścisłych z małą ilością bocznych liści. Jest bez wątpienia najwcześniejszą odmianą, gdyż już w ciągu czwarta tworzy bardzo twarde głowy. Nasiona selekcyjne Elite.

### 232 Pierwszy zbiór.

najwcześniejsza, o tych samych zaletach jak powyższe. Nasiona reprodu-

### 233 Chińska Pe-Tsai. Nowość!

Nowa odmiana kapusty chińskiej, tworzy pięknie zwinięte bardzo apetyczne i smaczne pokuszone głowy. Wysiew skuteczniac najlepiej dopiero od lipca, gdyż przy wcześniejszym wysiewie łatwo wystrzela w kwiat. — Spożywa się jak kapustę włoską lub endywię

1/2	100 gr	20 gr
z ł o t y c h		

12.— 3.40 1.—

10 — 2.80 0.80

8.— 2.— 0.60

11.— 3.— 0.90

8.— 2.20 0.70

8.— 2.20 0.70

### 234 Cud wczesnych (Erstling).

Najwcześniejsza z białych kapust, o małych, lecz b. twardych spiczastych główkach z małą ilością liści zewnętrznych. Gotowa do zbioru w maju — czerwcu

### 235 Brunświcka,

olbrzymia, płaska, późna, tworzy otwarte główki, niepekające. — Najlepsza do kiszenia i uprawy na wielką skalę, odm. targowa

### 240 Erfurcka

wczesna, mała, ścisła, płaska, na niskich głąbach

1/2	100 gr	20 gr
z ł o t y c h		

14.— 4 — 1.20

7.— 2 — 0.60

9 — 2.50 0.70

### 236 Langendijker (Holenderska) olbrzymia jesienna.

Znakomita jesienna odmiana o twardych, kulistych, niepekających głowach. Dojrzewa w wrześniu—październiku, nadzwyczaj wydajna, główki o wadze 10—12 kg nie są rzadkością. Nadawczyj dobra i polecenia godna odmiana do kwaszenia. Ogólnie przez fabryki poszukiwana kapusta do kwaszenia. 100 gr zł 8,50 20 gr zł 2,40 5 gr zł 0,70 Porcja zł 0,30

### 237 Langendijker (Holenderska) olbrzymia zimowa.

O tych samych zaletach co powyższa, dojrzewa 3—4 tygodnie później i przechowuje się znacznie lepiej. Nadaje się przede wszystkim do przetrzymywania, gdyż z łatwością można ją przechowywać do nowych zbiorów. Główki olbrzymie lekko płasko okrągłe. 100 gr zł 10.— 20 gr zł 3.— 5 gr zł 0,90 Porcja zł 0,35

UWAGA: Chcąc otrzymać jaknajokazalsze, dobrze wykształcone głowy, należy obie odmiany Langendijker wysadzać w odstępach co najmniej 75 x 75 cm nie później jak w maju wysiew w początkach kwietnia). Jak wszystkie odmiany do przetrzymywania, unikać należy zbytniego stosowania nawozów azotowych.

Polecam P. T. Odbiorcom doskonały podręcznik E. Nehringa pt.:

Kapusta, kalafiory oraz warzywa pokrewne

88 stron druku z licznymi ilustracjami. Cena zł 2,50



241 Kapusta biała Czerwcówka.

## Kapusta biała (Ciąg dalszy)

### 241 Czerwcówka,

znakomita najwcześniejsza nowa odmiana kapusty białej o wielkich okrągłych, ściśniętych główkach. Odznacza się zwiększonym wzrostem zawiązującym nadzwyczaj szybko, wczesne, ściśnięte i ciężkie główki. Bardzo delikatna w smaku. Wczesnie siana daje już w czerwcu ładne, duże główki. Nasiona selekcyjne Elite . . . . .

1/2	100 gr	20 gr
z l o t y c h		
12.—	3.40	1.—

### 242 Czerwcówka,

najwcześniejsza, o tych samych zaletach, jak powyższa. Nasiona reprodukowane.

9.—	2.50	0.70
-----	------	------

### 244 Magdeburgska,

plasko-okrągła, olbrzymia, tworzy ściśnięte główki, rośnie bardzo szybko, znakomita do późniejszej uprawy handlowej, ogólnie polecana do kiszenia.

8.—	2.—	0.60
-----	-----	------

**245 Sława z Enkhuizen,**  
wczesna, duża, ściśnięta, odmiana targowa jedna z największej uprawianych

7.50	2.—	0.60
------	-----	------

### 250 Warszawska,

najwcześniejsza, plasko-okrągła, półwysoka, gotowa na połowę czerwca, odporna na suszę, tworzy bardzo twarde głowy. Nasiona selekcyjne „Elite“ . . . . .

13.—	3.40	1.—
------	------	-----

### 250a Warszawska,

o tych samych zaletach co powyższa. Nasiona reprodukowane . . . . .

10.—	2.80	0.80
------	------	------

### 251 Kopenhaska,

targowa, duńska, odmiana handlowa, wczesna, ogólnie znana od szeregu lat i wypróbowana, pierwszy sprzęt w początku lipca. Główki olbrzymie. Nasiona selekcyjne „Elite“ . . . . .

11.—	3.—	0.70
------	-----	------

### 252 Ditmarska ulepszona,

najwcześniejsza bardzo cenna szybko rosnąca odmiana na letni użytek. Wysiana w marcu dostarcza już na początku lipca twarde, bardzo ciężkie i duże głowy, może być gęściej sadzona od innych odmian, gdyż ma mało liści zewnętrznych. Polecenia godna odmiana dla ogrodników handlowych. Również bardzo dobra do przechowywania. Nasiona selekcyjne „Elite“ . . . . .

1/2	100 gr	20 gr
z l o t y c h		
11.—	3.—	0.90

### 253 Ditmarska.

najwcześniejsza, okrągła, ściśnięta, niepekająca, szybko rosnąca odmiana o tych samych zaletach jak powyższa. Nasiona reprodukowane . . . . .

8.—	2.20	0.60
-----	------	------

**Kapusta pastewna (mięsistopienna) Markstammkohl**  
patrz str. 55.

245 Kapusta „Sława z Enkhuizen“





264 Kamienna Głowa.



263 Głowa Murzyna.



266 Haco.

## Kapusta głowiasta czerwona (*Brassica olerac. var. rubra*)

Uprawa ta sama jak przy kapuście białej

**254 Erfurcka,**  
krwisto-czerwona, najwcześniejsza z czerwonych kapust, główki niewielkie okrągłe, lecz bardzo twarde. Najlepsza wczesna odmiana dla ogrodników handlowych

**259 Holenderska exportowa,**  
jesienna, o wielkich, ciężkich i bardzo ścisłych głowach. Bardzo trwała w przechowaniu i dobra na wysyłki. Odmiana uprawiana głównie przez warzywników holenderskich i wysyłana zimą i wiosną na eksport.

**260 Langendijker (Holenderska),**  
zimowa, trwała. Nasiona selekcyjne holenderskie „Elite”. Bezwzględnie najlepsza z czerwonych kapust do przelimitowania. Tworzy duże, cieniokrwisto-czerwone, nadzwyczaj twarde i wyrównane główki, które z łatwością przechowywać można do maja. Wysiewać i wysadzać tą odmianę możliwie wcześniej i rzadziej jak inne odmiany, gdyż tworzy dość duże główki o szerokich, szaro-niebieskich liściach zewnętrznych.  
5 gr zł 0,85 Porcja zł 0,40

**262 Utrechtska,**  
średnio-wczesna, delikatna z smaku czarno-czerwona, główki średniej wielkości. Polecenia godna na letni użytek

**263 Głowa Murzyna,**  
średnio-wczesna, o bardzo ścisłych, ciemno-czerwonych i twardych głowkach średniej wielkości. Znakomita odmiana dla ogrodników handlowych na letni i jesienny użytek

**264 Kamienna głowa,**  
odmiana duńska, zimowa, ciemnoczerwona o ścisłych, twardych i dużych głowach, nadaje się bardzo dobrze do przelimitowania

### 265 Amager. Nowość!

Odmiana późna (zimowa), nadzwyczaj wydatna, o tych samych zaletach co znana biała odmiana Amager. Tworzy duże, okrągłe ciemno-czerwone, bardzo twarde główki, które dają się bardzo dobrze przechowywać. Zaleca się jak najwcześniejsze wysadzenie tej odmiany aby mogła się zupełnie rozwinąć.  
5 gr zł 0,50

1/2 kg	100 gr	20 gr
z ł o t y c h		

12.— 3.40 1—

13— 3.60 1.10

— 10.— 2.80

13— 3.60 1.10

11.— 3.— 0.90

11.— 3.— 0.90

20.— 5.60 1.60

### 266 „Haco“,

najwcześniejsza ze wszystkich odmian czerwonych. Ze względu na nadzwyczaj równe, okrągłe i ciemnoczerwone, twarde głowy, zadawała nawet najwybredniejszego hodowcę. Nasiona duńskie, selekcyjne „Elite”

**267 „Haco“ (Kopenhaska),**  
najwcześniejsza z czerwonych kapust o tych samych zaletach jak poprzednia. Nasiona reprodukowane

### 268 Kissendrup,

średnio-wczesna duńska odmiana o dużych i nadzwyczaj twardych kulistych głowach. Liście zewnętrzne zabarwione są niebiesko-czerwone z srebrzystym połyskiem wewnętrznym zupełnie ciemnoczerwone. Próby w ostatnich latach w naszym klimacie dały wprost zdumiewające wyniki, tak że odmianę tą polecić mogą specjalnie do masowej uprawy. Podnieść też należy nadzwyczajną trwałość w przechowywaniu (do marca). Nasiona duńskie selekcyjne „Elite”

1/2 kg	100 gr	20 gr
z ł o t y c h		

18.— 5.— 1.50

11.— 3.— 0.90

13— 3.60 1.10

## „Przegląd Ogrodniczy“

MIESIĘCZNIK ILUSTROWANY

Przodujące ogólnopolskie czasopismo fachowe dla ogrodników zawodow. i miłośników.

Prenumerata na rok 1939 zniżona na 3 złote kwartalnie.

Numery okazowe wysyła bezpłatnie Administracja „Przeglądu Ogrodniczego” — Lwów, Kopernika 20

NASIONA KAPUST SPRZEDAJĘ TAKŻE W IŁOŚCIACH PO 10 GRAMÓW.



284 Kapusta włoska Vertus.



292 Kapusta różyczkowa Hercules.



302 Jarmuż półwysoki.

## Kapusta włoska

Wysiew i hodowla ta sama jak przy kapuście białej.

### 270 Przdowinica. Nowość!

Najwcześniejsza z kapust włoskich, rozwija się nadzwyczaj szybko i dostarcza ładne, kędzierzawe, duże żółto-żółte główki o trzy tygodnie wcześniej od innych najwcześniejszych odmian. Porcja zł 0,50

### 271 Erfurcka,

późna, na niskim głębie o dużych, ściśtych, zielonych głowach

### 272 Dwumiesięczna,

wczesna, inspektowa, wysiana wcześnie do inspektu, a następnie wysadzona do gruntu, wydaje głowy już w maju

### 275 Advent,

bardzo wczesna odmiana targowa o żółto-zielonych, ściśtych głowach. — Wyborna do jesennego siewu i przechowywania w zimnych inspektach

### 276 Langendijker (holenderska)

zimowa, trwała, późna, znakomita do przechowywania, tworzy bardzo ściśle zielono-żółte, pięknie formowane, prawie kuliste, duże głowy. Nadzwyczaj trwała w przechowywaniu. W dobrych warunkach można ją przechowywać nawet do końca maja, przy czym nie traci swego świeżego koloru. 5 gr zł 0,80 Porcja zł 0,30

### 277 Zimowy Książę (Winterfürst).

Najlepsza zimowa odmiana o pięknie karbowanych niebiesko-zielonych liściach i ściśtych głowach. Najodporniejsza na mrozy. Zimuje dobrze na polu i włosną może być sprzątnięta

	12 kg	100 gr	20 gr
	z ł o t y c h		
270	28.—	8.50	2.60
271	8.—	2.20	0.70
272	9.—	2.50	0.80
275	12.—	3.40	1.—
276	35.—	9.—	2.70
277	12.—	3.40	1.—
284	7.50	2.10	0.60
285	7.—	2.—	0.60
286	7.50	2.10	0.60

### 284 Vertus, późna.

Największa z spośród kapust włoskich o olbrzymich, ściśtych, pięknie formowanych zielonych głowach na niskich głębach. Bardzo poszukiwana i polecenia godna odmiana handlowa, najczęściej uprawiana przez ogrodników handlowych

### 285 Żelazna Głowa,

gruntowa, jedna z najwcześniejszych o ładnych, kędzierzawych głowach

### 286 Ulmska,

bardzo wczesna, ściśta, na niskich głębach. Odmiana inspektowa i gruntowa

## Kapuśta różyczkowa (Brukselska)

Stosunkowo mało jeszcze u nas uprawiana nadzwyczaj smaczna i delikatna jarzyna, zasługująca na szersze rozpowszechnienie. Służy do użytku późną jesienią oraz w ciągu zimy. Wymaganie glebowe i uprawa jak przy kapuście białej.

Wysiew uskutecznić niezbyt wcześnie w kwietniu—maju, a niższe odmiany jeszcze w czerwcu, do zimnego inspektu lub na grządki i po 4 tygodniach wysadzać do gruntu w odstępach 50—60 cm, niższe odmiany sadzić rzadziej, wyższe można gęściej.

Odporna na mrozy, wytrzymuje łagodniejsze zimy w miejscach zabezpieczonych od lodowatych wiatrów północnych nawet w gruncie. Przy większych plantacjach zaleca się jednak po wykopaniu dołować kapuśtę w zacisznym miejscu, nakrywając przy silniejszych mrozach wystające wierzchołki barlogiem lub liśćmi, lub też po odcięciu bocznych liści przechowywać w piwnicy w plasku.

### 287 Brukselska,

wysoka, najwięcej uprawiana

### 289 Erfurcka,

poprawna, półwysoka, tworzy równomierne główki, dobra do przechowywania

### 290 Cud Voorburga,

wysoka, najlepsza holenderska odmiana gęsto obsadzona ściśtymi główkami. Nasiona oryginalne

### 292 Herkules,

średnio-wysoka, wczesna, główki duże, twarde i liczne. Odmiana handlowa

### 293 Cud Targu.

Półwysoka, wyborna odmiana targowa

### 294 Fest & Viel.

Najwcześniejsza ze wszystkich dotychczasowych odmian, około 75 cm wysoka, gęsto obsadzona dużymi ściśtymi różyczkami. Polecenia godna, bardzo plenna odmiana

	12 kg	100 gr	20 gr
	z ł o t y c h		
287	7.—	2.—	0.60
289	9.—	2.50	0.70
290	8.—	2.20	0.60
292	2.—	2.20	0.60
293	6.—	1.80	0.50
294	8.—	2.20	0.60

## Jarmuż zimowy

Bardzo smaczna jarzyna do zimowego użytku, zimuje w gruncie dostarczając w porze, kiedy żadnych świeższych jarzyn nie ma, wprost z gruntu dobrą, zdrową i smaczną jarzynę. — Przymrozony jest szkodliwy i smakuje jeszcze lepiej.

Wysiewać najlepiej w maju—czerwcu na rozsadniaku (grzędzie) i po 4—5 tygodniach wysadzać do gruntu, niskie odmiany w odstępach 40 cm, półwysokie 50 cm, wysokie 60 cm. Chcąc mieć jarmuż na letni użytek, wysiew należy uskutecznić wcześniej do inspektu.

Udaje się na każdej dobrej ziemi i prócz spulchniania ziemi żadnych innych zabiegów nie wymaga. Może być z powodzeniem sadzony po wczesnych kartoflach, groszku lub t. p.

300 Niski, zielony, kędzierzawy	5.50	1.60	0.50
302 Półwysoki, zielony, kędzierz.	6	1.70	0.50
304 Wysoki, zielony, kędzierzawy	5.50	1.60	0.50
307 Brunatny, niski, kędzierzawy	6	1.70	0.50

NASIONA KAPUST I JARMUŻU SPRZEDAJĘ TAKŻE W IŁOŚCIACH PO 10 GRAMÓW.





318 Kalarępa Erfurcka „Dreienbrunn“.



356 Kalarępa głabiasta.

## Kalarępa

Kalarępa udaje się najlepiej na ziemi pulchnej, żyznej i wilgotnej, dając owoc soczysty i miękki, pozbawiony włókien. — Natomiast na ziemi jałowej i suchej kalarępa wyrasta mała, pękata i tykowacieje.

Wysiew: Najwcześniejszą kalarępę do pędzenia siewu w styczniu, a nawet już z końcem grudnia. Po wzejściu wietrzyć inspekt, utrzymując rozsadę przez cały czas chłodno, co wpływa korzystnie na tworzenie ładnych główek. Zwracać jednak należy uwagę, aby rozsada nie przymarzała, co czyni ją bezwartościową.

Aby zapewnić sobie ciągłość zbiorów i mieć kalarępę przez całe lato, jesień i na zimę, należy wysiew uskutecznić od połowy lutego do końca lipca w odstępach 2—4 tygodniowych, początkowo do umiarkowanego, potem do zimnego inspektu, a od maja wprost do gruntu na ochronione grzędy. Kalarępa wysiana w lutym i wysadzona w marcu do zimnego inspektu daje zbiory w maju. Do gruntu należy wysadzać kalarępę, gdy minie obawa przymrozków, a więc w drugiej połowie maja, gdyż rozsada przymarznęta nie rozwija się normalnie, lecz wystrzela w kwiat. Odmiany wczesne sadzić w odstępach 20—25 cm, późne 30 — 35 cm.

### 315 Angielska biała,

średnio-wczesna o dość silnym ulistnieniu, bardzo smaczna i delikatna, mało wrażliwa na suszę. Polecenia godna odmiana handlowa do hodowli gruntowej

1/2 kg	100 gr.	20 gr.
z ł o t y c h		
8.50	2.40	0.70
8 —	2.20	0.70
10.—	2.80	0.90
8.—	2.20	0.70
9.—	2.50	0.80
9.—	2.50	0.80
10.—	2.80	0.90
35 —	9.—	2.40

### 316 Angielska niebieska,

o tych samych zaletach jak poprzednia

### 318 Erfurcka „Dreienbrunn“, biała

wczesna, krótkolistna, najlepsza odmiana do hodowli gruntowej, jak również do inspektowej

### 324 Goliat biała, olbrzymia,

największa z wszystkich kalaręp, późna, tylko do hodowli gruntowej, na jesienno i zimowy użytek. Sład nie wcześniej jak z końcem maja, gdyż jesienią staje się najdelikatniejszą

### 326 Goliat niebieska, olbrzymia,

o tych samych zaletach jak powyższa

### 328 Wiedeńska biała,

najwcześniejsza, drobniolista, szybko rosnąca, bardzo delikatna i najwięcej rozpowszechniona odmiana. Znakomity gatunek zarówno do inspektowej jak i gruntowej hodowli.

### 330 Wiedeńska niebieska,

o tych samych zaletach jak poprzednia

### 331 Delikatess biała,

b. wczesna, wyborna odmiana do wczesnego pędzenia i do wczesnej hodowli gruntowej. Tworzy bardzo delikatne i trwałe główki

### 338 Dworskiego,

biała, drobniolista, nadzwyczaj wczesna odmiana o kruchym, słodkim i delikatnym miąższu. Odporna na przymrozki, nie wystrzela w kwiat. Znakomita odmiana do hodowli inspektowej. 5 gr zł 0,75

### 339 KALARĘPA BIAŁA „PRAGA“. Nowość!

Najwcześniejsza, najsmaczniejsza, najdelikatniejsza kalarępa biała Wyborna zarówno do pędzenia jak i do gruntu. — Odnacza się zadziwiająco szybką vegetacją, wspaniałą, płasko okrągłą, równomierną formą, delikatnym krótkim ulistnieniem i odpornością na przymrozki wiosenne. Do wczesnego pędzenia jest to odmiana wprost nieoceniona, gdyż przymrozki wiosenne na rozwój i wzrost młodych roślinek ujemnie nie wpływają i rośliny w nasienie nie wystrzelają. 100 gr zł 32.— 20 gr zł 9.— 5 gr zł 2,50 Porcja zł 0,50

### KALARĘPA GŁABIASTA olbrzymia Morawska.

Tworzy olbrzymie owalne główki, które zupełnie rozwinięte osiągną wysokość do 25 cm., a średnicę 10—15 cm. Są delikatne w smaku jak kalarępa. Wielką zaletą jest to, że można je bardzo dobrze przechowywać do marca—kwietnia, zadowolone w ubikacjach bezmroźnych, lecz chłodnych, nie parcieją przy tym i nie drzwnieją, dostarczają przez całą zimę wyborną, świeżą jarzynkę. Na jarzynkę używać można również młode liście.

Olbrzymie głęby stanowią również bardzo cenną mleczną paszę, szczególnie dla krów dojnych.


### 355 Kalarępa głabiasta biała, olbrzymia.

1/2 kg zł 13.— 100 gr zł 3,60 20 gr zł 1,—

### 356 Kalarępa głabiasta niebieska, olbrzymia.

1/2 kg zł 12.— 100 gr zł 3,40 20 gr zł 1,—

Kalarępa angielska niebieska.





300 Amsterdamska

368 Paryska

370 Feonia

373 Londyńska

374 Geranda

## Marchew jadalna (*Daucus carota*)

Wysiew: Odmiany inspektowe siał należy rzadko od stycznia do pierwszych dni marca na umiarkowanie ciepłe inspekty. Począwszy od połowy marca (o ile warunki atmosferyczne pozwolą) do czerwca wysiew uskutecznić do gruntu. Chcąc uzyskać jak najwcześniejszą marchew z gruntu, można zasiew uskutecznić późną jesienią (przed samymi mrozami, aby marchew przed zimą nie skielkowała). Wysiewy jesienne są jednak dość ryzykowne i tylko przy pewnym doświadczeniu dają dobre rezultaty. Zasiew jesienny powinien być lekko nakryty chrustem względnie przyprószony przetrwionym nawozem. Wysiew jesienny daje o całe 2 tygodnie wcześniej zbiory od najwcześniejszego wysiewu wiosennego. Siew zaleca się rzędowy. Odległość rzędów 25—30 cm, za gęsto wzeszłe roślinki przerwać na odległość 4—8 cm, zależnie od odmiany.

Pod względem klimatu marchew nie stawia specjalnych wymagań o ile nie ma za mokro, udaje się wszędzie, najlepiej na ziemiach lżejszych, przepuszczalnych, pulchnych, nawiezionych przetrwionym nawozem i jesienią głęboko skopanym. Nie znosi ziemi zwężłej, ciężkiej oraz świeżych nawozów, gdyż wyrasta blade i niekształtne.

Nasiona otarte, czyste o wypróbowanej sile kiełkowania. Wysiew na mórg magd. ( $\frac{1}{4}$  ha) ca 1 $\frac{1}{2}$  do 2 kg.

### 360 Amsterdamska.

Półdługa czerwona, o krótkim ulistnieniu, wczesna, bardzo delikatna w smaku. Jedna z najlepszych odmian do hodowli inspektowej . . . . .

12 kg.	100 gr.	20 gr.
z ł o t y c h		
10.—	2.80	0.80

### 361 Vertou,

oryginalna francuska odmiana, nadzwyczaj wczesna i delikatna w smaku. Karotka półdługa, tępo zakończona, zupełnie bez serca, bardzo szybko czerwienieje i jest w plonie bardzo wydajna, gdyż wykształca, równe, zupełnie gładkie korzenie. Bardzo dobra do hodowli inspektowej jak również jako najwcześniejsza karotka gruntowa . . . . .

9.—	2.70	0.60
-----	------	------

### 362 Ideal, Nowość!

Już w młodości nabiera intensywnej czerwonej barwy, jest idealnie gładka, cylindrycznej formy, tępo zakończona, zupełnie bez serca. Tak wczesna jak amsterdamska, najlepsza do pędzenia. Wyborna również do hodowli gruntowej. Pod każdym względem zasługuje ta nowość na rozpowszechnienie . . . . .

10.—	2.80	0.80
------	------	------

### 363 Duwicka,

wczesna, krótka, czerwona, gruba, delikatna w smaku, bardzo dobra odmiana do hodowli inspektowej i gruntowej . . . . .

8.50	2.40	0.70
------	------	------

### 363. Duwicka.



### 368 Paryska,

najwcześniejsza i najkrótsza, prawie kulista o pięknym ciemno-czerwonym zabarwieniu i krótkim ulistnieniu. Znakomita do hodowli inspektowej używana też jako późniejsza do gruntu. Ulubiona odmiana na konserwy . . . . .

12 kg.	100 gr.	20 gr.
z ł o t y c h		
12.—	3.40	1.—

### 370 Feonia. Nowość!

Znakomita duńska odmiana targowa i na zimowy użytek. Nadzwyczaj duża, formy cylindrycznej, zupełnie gładka, prawie bez serca, koloru ciemno-pomarańczowo - czerwonego. Na odpowiednich przepuszczalnych i pulchnych ziemiach dorasta 25—30 cm. Bezsprzecznie najbardziej wydajna marchew, bardzo trwała w przechowaniu i dlatego polecenia godna na zimowy użytek . . . . .

7.50	2.—	0.60
------	-----	------

### 371 Masłowa,

półdługa, cylindryczna, w górnej części nieco grubsza, nadzwyczaj delikatna w smaku. Wyborna odmiana do pędzenia i do gruntu . . . . .

8.—	2.20	0.70
-----	------	------

### 373 Londyńska targowa,

półdługa, znacznie grubsza od Nantejskiej znana, b. wydajna odmiana handlowa do hodowli gruntowej na letni i zimowy użytek . . . . .

6.50	1.80	0.50
------	------	------

### 374 Geranda (Guérande),

krótka, nadzwyczaj gruba i przez to bardzo wydajna, formy stożkowatej. Bardzo wczesna karota inspektowa, dobra również do hodowli gruntowej. . . . .

7.—	2.—	0.60
-----	-----	------

### 376 Pierwszy zbiór.

Półdługa, wczesna, bardzo dobra inspektowa i gruntowa odmiana, odznacza się wczesnością i delikatnością. Karotka zupełnie bez serca która szybko czerwienieje. Polecenia godna do wczesnej hodowli jako pierwsza marchew targowa . . . . .

10.—	2.80	0.80
------	------	------

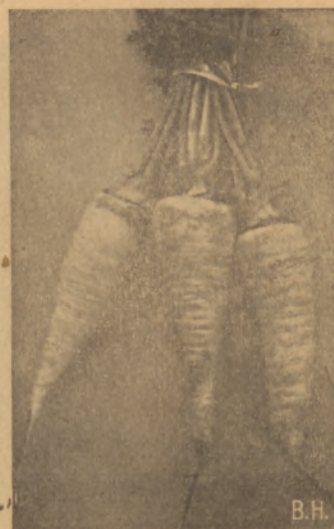
Nasiona marchwi sprzedają także w ilościach po 10 gramów.



379 Nantejska Elite.



384 Marchew Mamut.



405 Pietruszka cukrowa.

**MARCHEW JADALNA (ciąg dalszy)**

**377 Nantejska zwykła,**  
półdługa, w górnej części grubsza, ceglasto-czerwona. 10 kg zł 115.—

**378 Nantejska ulepszona,**  
półdługa, cylindryczna, wczesna, bardzo dobra do przechowania, najbardziej rozpowszechniona. 10 kg 140.—

**379 Nantejska „Elite“.**  
(Królowa Targu), półdługa, podobna do powyższej, bardziej ulepszona, prawie bez serca. — Bardzo delikatna i słodka, rośnie i zabarwia się niezwykle szybko. Najlepsza i najbardziej na targach poszukiwana odmiana. polecenia godna do uprawy na szeroka skalę Nasiona selekcyjne francuskie „Elite“.  
10 kg zł 165.—

**384 Mamut,**  
olbrzymia, bardzo długa, czerwona, tępo zakończona, bez serca. Jedna z największych marchwi jadalnych. — Jeszcze raz tak duża jak Nantejska. Nadzwyczaj wydajna. Wyborna na jesienny i zimowy użytek

**388 St. Valery,**  
długa, czerwona, jesienna, używana jako jadalna i pastewna

	12 kg.	100 gr.	20 gr.
	złoty ch		
377	6 50	1 70	0 50
378	7 50	2 —	0 60
379	8 50	2 40	0 70
384	9 50	2 60	0 80
388	1 80	0 50	0 30

**Brukiew stołowa**

Wysiew od kwietnia do czerwca, rzadko, na grządkę lub bezpośrednio do gruntu. Skoro roślinki mają 3—4 liście przesadzić, względnie przetrwać w odstępach 30—40 cm. Brukiew udaje się dobrze na ziemi wilgotnej, pożywnej, jesienną dobrze nawozonej wyrosta wówczas duża, miękka i soczysta. Na użytek stołowy lepsze są odmiany żółte, które są delikatniejsze i smaczniejsze, mają jednak większe wymagania co do ziemi jak białe. W ciągu lata zaleca się brukiew kilka razy obsypywać przez co nie drzewnieje. — Wysiew na 1/4 hektara: rozsadnikowy 250 g, bezpośredni 1 kg.

<b>340 Masłowa żółta,</b> krótkolistna, nieco mniejsza, jednak bardzo delikatna, wyborna, na letni użytek	3 50	1 —	0 40
<b>342 Masłowa biała,</b> krótkolistna, bardzo delikatna, na letni użytek	3 —	0 90	0 40
<b>349 Hoffmana żółta,</b> olbrzymia bardzo wytrzymała	2 80	0 80	0 30
<b>350 Hoffmana biała,</b> olbrzymia, bardzo wytrzymała	3 —	0 90	0 40
<b>352 Wilhelmsburska.</b> Okragła, żółta, zielonogłowa. Znakomita duńska odmiana krótkolistna o dużych korzeniach	3 50	1 —	0 40

**Cykoria**

Siać rzadko od maja do połowy czerwca, lub też późno jesienią w ziemi pulchna, gliniasta, głęboko przekopana w linie odległe na 12 cali, po wzejściu przetrwać, przez lato często okopywać. Korzenie służą do wyrobu cykorii do kawy, można je też pędzić w zimie w szklarni, inspekcje lub w piwnicy. Liście używa się na salatkę.

- 395 Magdeburska, długa, płaska
  - 396 Kujawska, półdługa
  - 397 Śląska, półdługa, nieco grubsza
- Cykoria saładowa patrz str. 28.

	12 kg.	100 gr.	20 gr.
	złoty ch		
395	2 —	0 60	0 20
396	3 —	0 80	0 30
397	3 —	0 80	0 30
400	5 —	1 40	0 40
402	5 —	1 40	0 40

**Pasternak**

Smaczna, bardzo zdrowa staropolska jarzynka, szczególnie polecenia godna jako przyprawa do zup, a zwłaszcza rosółów, lub gotować można jak marchew na jarzynę i hodować jak pietruszkę

- 400 Długi, biały, gładki
- 402 Okragły, biały, wczesny

**Pietruszka korzeniowa**

Wysiewać rzadko rzutem jako podsiew pod inne warzywa, najlepiej pod cebulę, lub w rzędy odległe o 20—25 cm i później przerywać na odległość 10 cm. Siać w marcu—kwietniu skoro tylko warunki na to pozwolą, lub też późną jesienią. Najlepiej rośnie pietruszka na głęboko uprawnej, pożywnej, pulchnej i wilgotnej ziemi. Ziemia pod uprawę pietruszki powinna być jesienią nawieziona i głęboko przekopana, względnie przeoraną. — Świeżego nawozu jak również ciężkiej, zbyt ściślej ziemi pietruszka nie znosi i łatwo się psuje. Dalsza uprawa jak przy marchwi. Wysiew na 1/4 hektara 1 1/4—1 1/2 kg.

<b>405 Cukrowa,</b> b. wczesna, krótka, gruba, delikatna w smaku, powszechnie uprawiana	4 —	1 20	0 40
<b>406 Berlińska wczesna,</b> półdługa, bardzo wydajna, delikatna w smaku i trwała w przechowaniu	3 80	1 —	0 40
<b>407 Bardowska (holenderska),</b> długa, późna, gładka	4 50	1 20	0 40

**Pietruszka naciowa**

Poniżej wymienione gatunki nie tworzą korzeni, lecz do użytku służą li tylko liście, którym się ozdabia potrawy i stoły tak jak jarmużem, również mogą być drobno krajane i używane jako przyprawa do zup i gotowych ziemniaków. Wysiewać rzadko rzutem lub w rzędy odległe o 10 cm i później przerywać. Pierwszy zasiew skutecznie wczesną wiosną w marcu—kwietniu, drugi na początku lipca, aby mieć stale świeżą i młodą nać. Zasiew dobrze przynależy i trzymać stale wilgotno, gdyż trudno wschodzi.

<b>408 Zwyczajna, do obcinania</b>	5 —	1 40	0 40
<b>409 Kędzierzawa, do obcinania</b>	6 —	1 70	0 50

Powyższe nasiona sprzedają także w ilościach po 10 gramów.



Selery korzeniowe Praskie



Boćwina liściasta



452 Burak Egipski

## Selery korzeniowe

Wysiewać od stycznia do kwietnia, bardzo rzadko, do ciepłego inspektu. Wschodzą bardzo wolno po 3—4 tygodniach. — Pikowanie nie jest konieczne o ile zasiew nie jest zbyt gęsty. Od połowy maja wysadzać seletry do gruntu w odstępach 30—40 cm. Selery obok kalafiorów należą do warzyw najbardziej wymagających. Udają się dobrze na ziemi silnej, głęboko obrabianej, pulchnej i dobrze nawiezionej starym nawozem. Nie znoszą świeżego nawozu, natomiast dobrze jest zasilać seletry nawozami sztucznymi. W ciągu lata obficie podlewać i okopywać. Oprócz zwykłego użytku do rosołu można przyrządzać seletry jako bardzo smaczną i cenioną jarzynkę duszoną, faszerowaną, purée, sałatkę itp.

	12 kg.	100 gr.	20 gr.
	złoty ch		
421 Erfurckie, najwcześniejsze, targowe o okrągłych, trwałych główkach . . . . .	10.—	2 80	0 80
422 Alabaster, krótkolistne, o nadzwyczaj dużych, delikatnych korzeniach, b. odporne na choroby grzybkowe . . . . .	11.—	3.—	0 90
424 Praskie olbrzymie, najczęściej uprawiane o białym, delikatnym miąższu, trwałe w przechowywaniu. Główki dochodzą nieraz do niezwykłej wielkości. Wyborna odmiana handlowa . . . . .	9.—	2 60	0 80
426 Jabłkowe, wczesne, krótkolistne, nieco mniejsze od poprzednich, lecz wcześniejsze, zupełnie gładkie, trwałe w przechowywaniu . . . . .	11.—	3.—	0 90
427 Imperator, Najbardziej wydajna odmiana o olbrzymich korzeniach bardzo trwałych w przechowywaniu. Zupełnie gładkie korzenie o wadze 1—2 kg. nie są rzadkością. . . . .	13.—	3 60	1 10
430 Selery naciowe, liściowe, angielskie, białe (do bielienia), służą tylko na sałatę, to jest po wybieleniu . . . . .	12.—	3 40	1 10

## Rzepy słowa

Mało u nas jest znana, bardzo zdrowa i delikatna w smaku jarzynka. Szczególnie pokrojona w małe kawałki jak makaron, odgotowana, zaprawiona mąką, masłem i solą, zalana wodą, duszona i podana do pieczki stanowi prawdziwy przysmak. — Dlatego też nie powinno rzepy w żadnym ogródku zabraknąć.

Wysiewać od marca do sierpnia, dla ciągłości zbioru, w rzędy odległe 25—30 cm (3 rzędy na zagonie) i przerwać po wejściu na odległość 10 cm. Udaje się w każdej pulchnej niezacieńzonej ziemi. Nie znosi tylko zbyt ciężkiego i tłustego gruntu oraz świeżego nawozu, gdyż traci smak.

Do użytku najlepsza jest, gdy osiągnie dwie trzecie normalnej wielkości.

438 Majowa, żółta, wczesna okrąg.	4 —	1 20	0 40
439 Majowa, biała, wczesna okrąg.	4 —	1 20	0 40
442 Mediolańska, biała, czerwono-głowiasta, okrągła .	4.—	1 20	0 40

## Buraczki ćwikłowe jadalne

Wysiew wprost do gruntu od drugiej połowy kwietnia do końca maja w rzędy odległe o 25—30 cm. Po wejściu przerwać, lecz nie za rzadko. Im lepsza ziemia, tym wysiew powinien być gęściejszy, aby buraczki za bardzo się nie rozrosły, gdyż zbyt duże nabierają jasnych pierścieni. Buraczki udają się zasadniczo na każdą ziemię głęboko przerobioną, zasobną w pokarmy i wilgoć. Silne, i cz pulchne ziemie są najodpowiedniejsze. Nie znoszą jednak świeżego nawozu czy bezpośrednio przed uprawą czy nawet na jesień. Również nie należy uprawiać buraczków na świeżo wapnowanej ziemi. Poza tym zaleca się ostrożność ze stosowaniem saletry. Świeży nawóz, świeżo wapnowana rola oraz zbytne stosowanie saletry wpływają na dużą wydajność i wielkość buraczków, lecz buraczki nabierają jasnych pierścieni, stają się niesmaczne i tym samym mniej wartościowe. Również na zbyt suchej ziemi nabierają buraczki jasnych pierścieni, natomiast na ziemiach zasobnych w wilgoć i w stanie młodym nie spotyka się prawie wcale buraczków z jasnymi pierścieniami. Wysiew na ¼ hektara około 4 kg.

	12 kg.	100 gr.	20 gr.
	złoty ch		
452 Egipskie, płasko-okrągłe, ciemno-czerwone, wczesne. . . . .	2 80	0 80	0 30
452a Egipskie hodowlane, płasko-okrągłe, ciemno - czerwone, wczesne, ulepszone, bardzo polecenia godne. Najlepsza odmiana handlowa. . . . .	3 80	1 10	0 40
453 Kedyw, ulepszone buraczki egipskie płasko-okrągłe, ciemno - czerwone, wczesne. Jdne z najlepszych, o czarno-czerwonym bluszczącym ulistnieniu . . . . .	6 50	2.—	0 60
454 Okrągłe, ulepszone Wysoko-kuliste, ciemno czerwone, najlepsze do przechowywania zimowego. Miąższ bardzo smaczny, zupełnie ciemny, najmniej skłonny do tworzenia jasnych pasów. NASIONA ORIGINALNE kwalifikowane . . . . .	3 50	1.—	0 40

## Buraczki liściaste — Boćwina „Mongold”

Młode liście przyrządza się jak szpinak, natomiast ładnie wykształcone grube ogonki liściowe jak szparagi lub kalafior. Do użytku na szpinak sieje się gęściej w rzędy odległe o 25 cm, przycinając liście co pewien czas. Do przyrządzenia zgrubiałych ogonków jak szparagi względnie kalafiorów siał należy rzadziej w rzędy odległe o 50 cm, wylamując na użytek w miarę dorastania zgrubiałe ogonki liściowe w ciągu lata do jesieni.

Boćwina nie jest wymagająca i zadawała się każdym stanowiskiem nawet lekką północną wystawą. Na ziemiach lepszych, zasobnych w pokarmy, wyrasta znacznie większa.

457 Srebrzysto-białe, szparagowe, o najszerszych, grubych i kędzierzawych liściach ciemno-zielonych . . . . .	3 50	1.—	0 40
458 Lukullus, złoto-żółty, o pięknych kędzierzawych złoto-żółtych liściach i grubych białych łodygach liściowych . . . . .	4 50	1 30	0 40

# Salata głowiasta letnia

Najbardziej rozpowszechniona, bardzo zdrowa, obok rzodkwi najwcześniejsza jarzynka, którą można mieć w ciągu całego roku stale świeżą. Wysiewać:

1) do pędzenia: jesienią w październiku—listopadzie, zimą w grudniu do lutego;

2) na najwcześniejszą wiosenną: od połowy lutego do połowy marca, rzutem do ciepłego inspektu. Gdy wszędzie wietrzyć i później przysadzać do ciepłych skrzyń inspektowych w odstępach 15 cm.

3) Na letni użytek siał od marca w odstępach 2—3 tygodniowych, początkowo do półcienistych, później do zimnych inspektów lub bezpośrednio do gruntu. Chcąc otrzymać silną rozsądę należy roślinki w inspektach gęsto przapikować, trzymać chłodno, wietrzyć i na początku kwietnia wysadzić w odstępach 20—25 cm. Wysiana do gruntu musi być przzerwana w odstępach jak wyżej.

Salata rośnie najlepiej na dobrej, pożywnej, przepuszczalnej i wilgotnej ziemi. Spulchnianie ziemi, obfite podlewanie i ewentl. zasilanie roztworem nawozów mineralnych wpływa bardzo korzystnie na tworzenie ładnych, soczystych i kruchych główek i zapobiega jednocześnie przed wyrastaniem salaty w nasienie.



463 Salata Kamienna Głowa



499 Salata Królowa majowych

**460 Cesarska, inspektowa,** żółta, bardzo cenna odmiana salaty inspektowej, nadzwyczaj wczesna (do gruntu nie nadaje się)

1/2 kg.	100 gr.	20 gr.
złoty ch		
9.—	2 50	0 70

**461 Królowa Targu (Vorbote),** inspektowa, podobna do Cesarskiej, o bardzo szybkim wzroście, tworzy główki ściśle

10.—	2 60	0 80
------	------	------

**462 Bettnera (Böttners Treib).** Najwcześniejsza i najlepsza do pędzenia. Tworzy główki ściśle, żółto-zielone, znacznie większe od poprzednich 2 odmian. Dobra również do sadzenia jako pierwsza do gruntu

9.—	2 60	0 80
-----	------	------

**463 Kamienna Głowa,** wczesna, żółto-żółta, bardzo delikatna odmiana do pędzenia. Tworzy ściśle twarde i wytrzymałe główki

8.—	2.—	0 60
-----	-----	------

**465 Atrakeja (Attraction).** Bardzo dobra jasno-żółta odmiana zarówno do hodowli inspektowej jak i gruntowej. Tworzy ściśle, równomierne o wielkie główki o soczystym i kruchym smaku

10.—	2 80	0 80
------	------	------

**467 Victoria. Nowość!** Niezrównana odmiana do najwcześniejszego pędzenia pod szkłem. Tworzy duże, ściśle, żółto-zielone główki, bardzo odporna na mączniak i choroby. Około 8-10 dni wcześniejsza od majowej. — Wyborna również do hodowli gruntowej

10.—	2 80	0 80
------	------	------

**470 Azjatycka (Imperial),** żółta, gruntowa, późniejsza, odporna na suszę, nie wyrastająca

9 50	2 70	0 80
------	------	------

**472 Berlińska,** żółto-żółta, olbrzymia, jedna z najlepszych do gruntu

9.—	2 50	0 70
-----	------	------

**473 Kryształowa olbrzymia.** Na większa z wszystkich salatek, właje b. wcześnie olbrzymie, ściśle główki o krystalicznych zylkach. W smaku nadzwyczaj delikatna, soczysta i krucha. Odmiana odporna na upaly, główki trzymają się 4-5 tygodni nie wyrastając w nasienie tak, że polecić można tę odmianę specjalnie na letni wysiew

12.—	3 20	1.—
------	------	-----

**474 As Kier,** żółto-żółta o silnym wzroście i dużych ściśle główkach. Bardzo dobra odmiana handlowa późno wyrastająca w nasienie

1/2 kg.	100 gr.	20 gr.
złoty ch		
10.—	2 80	0 80

**475 Cud Voorburga,** nowa polecenia godna holenderska odmiana o pięknym żółto-zielonym, soczystym zabarwieniu i dużych, nadzwyczaj delikatnych główkach, wewnątrz żółtych

12.—	3 20	1.—
------	------	-----

**478 Niezrównana,** żółta z czerwonym nalotem na młodych liściach, głowy, duże, ściśle

10.—	2 80	0 80
------	------	------

**480 Dippego,** najlepsza odmiana na letni użytek. Tworzy główki b. duże, ściśle i ciężkie, a jest przy tym bardzo delikatna. Upaly przetrzymuje nadzwyczaj dobrze i trudno wyrasta w nasienie.

7.—	2.—	0 60
-----	-----	------

**482 Cud Stuttgardu,** tworzy duże, nadzwyczaj ściśle, gładkie, główki o ładnym żółtym zabarwieniu. Wyrasta najpóźniej w nasienie i odznacza się b. dobrym smakiem. Bardzo przez ogrodników ceniona odmiana targowa

7 50	2 10	0 60
------	------	------

**488 Paryska, cukrowa,** żółta, delikatna w smaku

10.—	2 80	0 80
------	------	------

**495 Ulubienica Rudolfa,** jasno-żółta, wczesna i delikatna

9.—	2 50	0 70
-----	------	------

**496 Upartagłowa,** żółta, bardzo trwała i wytrzymała, znana wyborna odmiana

8.—	2 20	0 60
-----	------	------

**499 Królowa majowych,** najbardziej ceniona, znana najwcześniejsza odmiana do hodowli gruntowej. Główki tworzy ściśle, żółto-zielone z lekkim nalotem, liście kruche, soczyste. Odporna na niepozytywne warunki atmosferyczne. Powszechnie uprawiana, polecenia godna odmiana

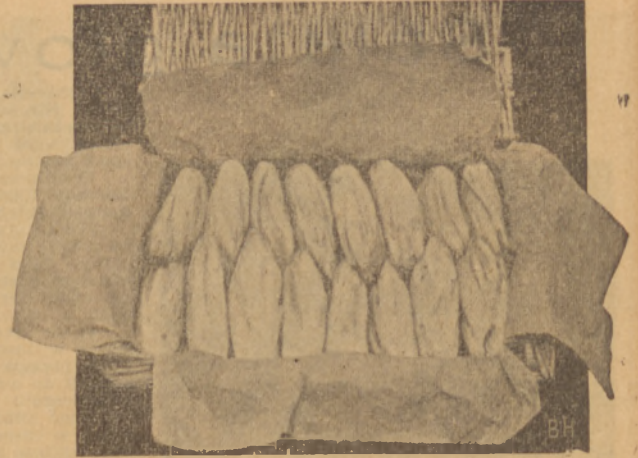
6.—	1 70	0 50
-----	------	------

**500 Królowa majowych „Elite“.** O tych samych zaletach co powyższa, ulepszona, wyborna do inspektu i gruntu. Nasiona selekcyjne

9.—	2 40	0 80
-----	------	------



520 Endywia zimowa Escariol



524 Cykoria sałatowa brukselska „Witloof“.

### Sałata głowiasta zimowa

Zimową sałatę głowiastą sieje się od sierpnia do września. Młode roślinki wysadza do zimnych skrzyń inspekcyjnych lub do gruntu na osłonięte od wiatru zagony, które się zimową porą lekko przykrywa. Służy do użytku zimowego i wczesnego wiosennego.

	12 kg.	100 gr.	20 gr.
	złoty ch		
502 Żółta, najlepsza, trwała	8.—	2.20	0.60
505 Maślana głowa, główki zewnątrz ziel., wewnątrz żółte	12.—	3.20	1.—
506 „Nansena“, krucha, smaczna, żółta	9.—	2.50	0.70

### Sałata liściowa (tylko do obrywania)

Nie wiąże główek, lecz tworzy dużo miękkich liści, odrastających w miarę obrywania. Uprawia się tak jak sałatę głowiastą. Obrywać można od wiosny do jesieni.

508 Amerykańska, z brunatnymi brzegami	8.—	2.40	0.60
510 Australiska, żółta, delikatna	8.50	2.50	0.70

### 512 SAŁATA SZPARAGOWA, czyli głąbiki krakowskie.

Lodygi kwiatowe i głąbiki przyrządza się jak szparagi lub kwasi i marynuje jak ogórki. Bardzo smaczna jarzynka polecenia godna do wypróbowania. Wysiewać w kwietniu na rozsadniku i wysadzić co 30 cm. 100 gr zł 5.— 20 gr zł 1.40 5 gr zł 0.50

### Endywia letnia czyli sałata rzymska

Delikatna i smaczna jarzynka ceniona przez niektórych smakoszy i amatorów wyżej od sałaty głowiastej. Hoduje się jak zwykłą sałatę tylko rozsada rzadziej w odstępach 30x30 cm. Dla ciągliwości zbioru siać można od kwietnia do końca czerwca. Na dwa tygodnie przed użyciem należy endywię wybielić przez związanie zebranych pećzków tyczkiem, tak, aby światło się nie dostało do środkowych liści i przechować możliwie w piwnicy. Do użytku służą tylko liście wewnętrzne. W ten sposób przyrządza się endywię dając wysmienitą sałatkę.

	100 gr.	20 gr.	5 gr.
	złoty ch		
516 „Trianon“, samo-zwijająca o twardych głowach	2.40	0.70	0.25
517 Paryska, samo-zwijająca się	2.40	0.70	0.25

### Endywia zimowa

Na jesienny i zimowy użytek, siać można od maja do końca lipca, a nawet jeszcze w sierpniu. Można pikować i wysadzać w odstępach 40 cm do gruntu, a późniejszy zasiew do opróżnionych inspekcyjnych, gdzie może pozostać przez zimę. Przed użyciem wymaga wybielenia jak wyżej lub też wyrosłe roślinki wiązać podczas wzrostu w ten sposób, aby światło do wewnątrz się nie dostało i podlewać obficie tylko pod rośliną. Poddane bieleniu rośliny można późną jesienią przetranszować do piwnicy i w piasku dołować. Środkowa część dostarcza wyborną w smaku sałatkę.

520 Escariol zielona, skarola szerokolistna, o pełn. sercu	2.50	0.70	0.25
522 Żółta, z natury fryzowana	2.50	0.70	0.25
523 Mchowa, zielona, strzępiasta	2.—	0.60	0.20

### 525 ROSZPONKA szerokolistna

Uprawia się prawie wyłącznie na sałatkę do zimowego użytku. Siał od sierpnia do października, rzutem wprost do gruntu. — Zimuje doskonale pod śniegiem.

1/2 kg zł 8.50 100 gr zł 2.40 20 gr zł 0.70 5 gr zł 0.25

Powyzsze nasiona sprzedaja takze w ilosciach po 10 gr.

### 524 Cykoria sałatowa Brukselska „Witloof“

Odpowiednio wybielona, przed użyciem moczona przez 20–30 minut w letniej wodzie celem odgoryczenia i przyprawiona winem octem, oliwą oraz cebulą, dostarcza w ciągu najszerszej zimny wysmienitą, aromatyczną i najzdrowszą sałatkę. Wysiewać od maja do czerwca do gruntu w rzędy odległe o 20–25 cm i po wejściu przerwać. Przed zimą wykopać korzenie, przyciąć liście na 4 cm i dołować w ciemnej, wolnej od mrozów piwnicy lub innej ciemnej, cieplejszej ubikacji. Po kilku dniach korzenie zaczynają puszczać pierwsze pędy, a po 3 tygodniach można zbierać pierwsze liście do użytku. Liście należy obrywać, aby ściąganiem nie uszkodzić świeżo wyrastających młodych liści.

1/2 kg zł 8.— 100 gr zł 2.20 20 gr zł 0.60 5 gr zł 0.20

### 528 Rzeżucha wodna prawcz. Erfurcka

wieloletnia, rozwijająca się najlepiej w strumykach i rowach. — Liście ma grubsze i bardziej soczyste od zwykłej. Dzięki zawartym olejkom eterycznym, odznacza się przyjemnym gorzkawo-ostrym smakiem. Używana jest do przypraw i na sałatkę.

10 gr zł 6.— 5 gr zł 3.50 Porcja zł 0.50

### 531 RZEŻUCHA OGRODOWA zwyczajna wielkanocna.

Używana jest szczególnie do umajenia święconego, na wielkanoc, do przybierania krzyży itp. Kiełkuje bardzo łatwo i nadzwyczaj szybko rośnie. Siał można o każdej porze roku, w ziemię lub gęsto do wazonów, skrzynek lub t. p., najlepiej rośnie w miejscu zacienionym, gdzie siał ją można również jako roślinę obwódkową. Młoda rzeżucha dobra jest również na sałatkę o ostrym smaku.

1/2 kg zł 1.60 100 gr zł 0.50 20 gr zł 0.30

### Skorzonera

#### (Wężymord lub czarne korzonki)

Wyborna, bardzo smaczna jarzynka używana przeważnie w zimie, przypominająca smakiem szparagi. Przyrządza się w sposób następujący: Korzonki obierać starannie ze skórki i kłaść do wody z dodatkiem octu, włożyć w niewielkie pećzki i kłaść do gorącej osolonej i nieco osłodzonej wody, poczym gotować aż zmiękną. Gotowane korzonki obławzać masłem i bułeczką jak szparagi. Można również korzonki polewać różnymi sosami. Wyśmienicie smakują smażone w maśle i moczone w pianie z białych jajek. Uprawa skorzonery jest bardzo łatwa. Siał można w wiosnę w marcu—kwietniu lub jesienią w sierpniu—wrześniu około 3 cm pod powierzchnią ziemi, w linii, w odstępach co 20–25 cm rozmieszczając ziarna co 5 cm. Ukazujące się latem lodygi kwiatowe natychmiast usuwać, gdyż wpływają ujemnie na rozwój korzeni. Przechowywać korzenie można przez zimę w piwnicy w piasku, który powinien być stały wilgotny.

### 410 Skorzonera olbrzymia rosyjska.

1/2 kg zł 12.— 100 gr zł 3.40 20 gr zł 1.—

### 411 Solsetia (Tragopogon porrifolius).

Owslane korzonki, podobnie do skorzonery, tylko mają skórki kremową i miąższ zupełnie biały. Przyrządza się i hoduje jak skorzonere. Ziemię lubi żyzną, głęboko spulchnioną. Część plonu można zadolować w piasku w piwnicy na użytek zimowy.

1/2 kg zł 15.— 100 gr zł 4.— 20 gr zł 1.20

### 410 Skorzonera





551 Cebula Zytawska ulepszona „Elite“



Własna plantacja nasion cebuli Warszawskiej (Wolskie)

## Cebula (Allium Cepa)

Cebula udaje się najlepiej na glebie urodzajnej i pulchnej, umiarkowanie wilgotnej i przede wszystkim niezachwaszczonej. Stanowisko wymaga słoneczne, ciepłe, tak, aby ziemia się łatwo nagrzewała. Świeżych nawozów w żadnym wypadku nie należy pod cebulę dawać, gdyż wyrasta bulnie i nierówno, traci przy tym na smaku i źle się przechowuje. Najlepszy jest stary dwuletni nawóz stajenny. Korzystne jest też zasilanie nawozami min. ralnymi szczególnie potasowymi.

Wysiewać w marcu — kwietniu wprost do gruntu, koniecznie w ziemię wilgotną, w rzędy odległe o 15—20 cm lub też rzędem. Siał płytko, gdyż nasiona nie mogą być nakryte grubszą warstwą ziemi jak 1 1/2—2 cm, inaczej wschodzą nierówno lub wcale. Ponieważ cebula w ogóle trudno i powoli wschodzi, dobrze jest dodać do nasion cebuli 5—10 proc. rzodkiewki, która szybko wschodzi i wskazuje linie, gdzie siana była cebula, co jest najpewniejszym wskaźnikiem przy pierwszym picieniu. Zasiew należy lekko przywalać lub deszczką uklepać. Za gęste wschody przerwać na odległość 8—15 cm, zależnie od odmiany.

W ciągu lata utrzymywać pole w czystości, często pleć i co jest bardzo ważne, po każdym deszczu ziemię spulchniać.

Wysiew na hektar o 1 do 8 kg nasion.

Najpewniejsza, ale wymagająca więcej zachodu i kosztów jest uprawa cebuli z rozsady. Zbiory są wówczas znacznie większe, cebula bezwzględnie ładniejsza tj. lepiej wyształcona i dobrze wyrównana a tym samym i zyski znacznie wyższe.

Dokładny opis uprawy, nawożenia, pielęgnowania, zbioru itd. znajdują PT. Odbiorcy w doskonałym podręczniku C. Wyrykowskiego pt.: „Uprawa cebuli”. Cena zł 1,—.

- 542 Lignicka Targowa. Nowość!**  
Olbryzma brązowo-żółta, płasko-okrągła, twarda, znacznie większa od zytawskiej
- 543 Holenderska,**  
czerwona duża, płasko-okrągła
- 546 Holenderska,**  
jasno-żółta, płaska, twarda, ostra w smaku dobra w przechowywaniu
- 549 Holenderska,**  
biało-srebrzysta, płasko-okrągła, dobra do marynat

**551 Zytawska, żółta „Elite“,**  
olbryzma, ulepszona, bardzo trwała, pozwala się wyborne przechowywać zimą. Jedna z najlepszych odmian handlowych do uprawy na wielką skalę. Nasiona selekcyjne o najwyższej sile kiełkowania. 10 kg zł 145,—

**551a Zytawska żółta,**  
zwykła, hodowli krajowej, typ płasko-okrągły, pozatem o tych samych zaletach co Nr 551. 10 kg zł 90,—

**552 Warszawska. (Wolska).**  
Wysoko-kulista. Ulepszony, poprawny typ odmiany zytawskiej. 10 kg zł 165,—

**555 Perłowa (Królowa - Queen),**  
najdrobniejsza, biała, bardzo delikatna, najlepsza do marynat i konserw, dojrzewa już w lipcu

**554 Madera.**  
Olbryzma biało-różowa, wczesna delikatna o słodkawym smaku. Służy tylko do letniego i jesennego użytku. Do przechowywania się nie nadaje.

**556 Siedmiolatka zimowa.**  
Raz posadzona trwa na jednym miejscu kilka lat, zimuje w gruncie bez okrycia. Na wiosnę daje pierwszy zielony szczyptor do kuchennego użytku

**557 Wiosenna,**  
najwcześniejsza biała, wysiana w sierpniu, wyciąga już w maju pierwszą cebulę wielkości gęstego jajka. — Wymaga nakrycia tylko w beznieżne zimy

	12 kg.	100 gr.	20 gr.
	złotevch		
542	8.—	2.20	0.60
543	14.—	2.80	0.80
546	7.—	2.—	0.60
549	13.—	3.60	1.10
551	8.—	2.20	0.60
551a	5.—	1.40	0.40
552	9.—	2.50	0.70
555	12.—	3.40	1.—
554	12.—	3.40	1.—
556	6.—	1.80	0.60
557	10.—	2.80	0.80

- 558 Szczypiorek.**  
Znana i powszechnie używana aromatyczna przyprawa kuchenna. Siał w marcu—kwietniu do doniczek lub chłodnego inspektu, później przesadzać do gruntu lub hodować dalej w doniczkach. Wschodzi dość trudno i nierównomiernie, dlatego zaleca się zasiew trzymać stałe wilgotno. Trwa kilka lat na jednym miejscu, wymaga tylko corocznego nawożenia i podlewania oraz lekkiego nakrycia na zimę.  
100 gr zł 10,—    20 gr zł 2,80    5 gr zł 0,85    Porcja zł 0,30
- 559 Szalotka duńska.**  
Trwała roślina cebulkowa o jajowatych bardzo delikatnych i smacznych cebulkach. Używana bywa do różnych przypraw kuchennych oraz marynat i przeważnie do konserw. Siał w marcu—kwietniu do inspektu i od końca kwietnia wysadzać do gruntu.  
100 gr zł 15,—    20 gr zł 4,—    5 gr zł 1,20    Porcja zł 0,50

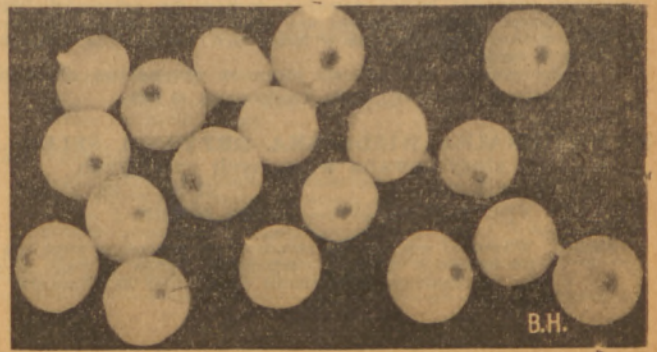
### Cebula dymka [Drobna]

Daje najpewniejsze i bogate plony, uprawa jest przy tym łatwiejsza niż z nasion i cebula wyrasta większa. Sadzić możliwie jak najwcześniej (od początku kwietnia) w rzędy odległe o 20—25 cm w odstępach 10 cm do pulchnej ziemi. Cebulki zagłębiać tylko do połowy, gdyż zagłęboko szone wyrastają w nasienie. — Dalsza uprawa jak przy uprawie z nasion. Ukazujące się pędy nasienne wycinać. Na 1 hektara potrzeba około 100—150 kg, zależnie od wielkości dymki.  
10 kg zł 8,50    1 kg zł 1,—  
Ceny zmienne.

### Czosnek duży, świeży, zdrowy.

Uprawa podobna jak przy czosnku. Do sadzenia używa się szałki otrzymane z podziału cebulek. Sadzić niezbyt głęboko w rzędy odległe o 15 cm w odstępach co 8—10 cm. Czosnek jako roślina zimotrwała może być sadzony również jesienią, na początku wrzesnia. — Na 1/4 hektara potrzeba około 150—200 kg.  
100 kg zł 100,—    10 kg zł 12,—    1 kg zł 1,40

### Cebula Perłowa.



B.H.

Nasiona cebuli sprzedają także w ilościach po 10 gram.



Pory „Słoń“



B. H.

Pieczarki Wiedeńskie

## Pory

Udają się najlepiej na dobrej cebulowej ziemi, nawlezionej końskim lub innym przetrwonym nawozem. Obfite podlewanie w ciągu lata, zasilanie płynnymi nawozami sztucznymi oraz częste okopywanie, sownie się opłaca, gdyż pory wykształcają się, zdrowe, silne i duże. Wysiew uskutecznia się zasadniczo do umiarkowanego inspektu od lutego do kwietnia i końcem kwietnia począwszy wysadza się rozsady, poprzednio możliwie pikowaną do gruntu w odstępach 20 cm. Sadzić należy pory głęboko (około 10 cm), gdyż płytkiego sadzenia pory nie znoszą. Od kwietnia do maja można również siać pory bezpośrednio do gruntu jak cebulę i później przesadzać lub tylko przerwać. Odmiany zimowe zasadniczo nie wymarzają w gruncie, zaleca się jednak przed nadejściem mrozów zadołować je w piwnicy, gdyż przechowane w gruncie używać można dopiero wiosną, gdy ziemia rozmarznie.

### 560 Letnie francuskie.

Tylko do użytku letniego i jesienno-go, rozwijają się bardzo wcześnie i dojrzewają już w lipcu

### 563 Zimowe Zygfyd.

Wyborna nowa późna odmiana porów zimowych, która odznacza się przede wszystkim niezwykłą odpornością na chłody, dlatego też może być późno wysadzana i w gruncie zimować do wiosennego użytku

### 564 Zimowe Brabanckie,

średniej wielkości, bardzo grube, znana handlowa odmiana

### 565 Zimowe z Carentan,

olbrzymie, służą na użytek jesienno i zimowy, a nawet wiosenny

### 568 Zimowe „Słoń“.

Z dotychczas znanych największe o objętości pojedynczego korzenia do 25 cm. Rosną nadzwyczaj szybko, nie wytwarzają bocznych pędów, zimują bardzo dobrze

12 kg	100 gr	20 gr
z ł o t y c h		
6.50	1.80	0.60
8.50	2.40	0.70
7.—	2.—	0.60
7.—	2.—	0.60
9.—	2.50	0.80

## Rzodkiew

Rzodkiew zalicza się do najzdrowszych jarzyn i stanowi prawdziwy delikates wysoko ceniony przez znawców i amatorów. Niestety jest jeszcze u nas niedoceniana i mało uprawiana. Ponieważ rzodkiew spożywa się w stanie surowym, przeto znaczenie witamin występuje tu na pierwsze miejsce. Dlatego też nie powinno jej w żadnym, nawet najmniejszym ogrodzie zabraknąć, tym bardziej, że w odżywianiu odgrywa poważną rolę jako środek pobudzający apetyt, wzmacnia działalność żołądka i reguluje jego funkcje. Sokowi z rzodkwi przypisuje się nawet właściwości lecznicze. Sposób uprawy: Rzodkiew w lkanocną, majową i letnią można pędzić, wysiewając nasiona w inspektach w styczniu—lutym. Do gruntu wysiewać od kwietnia do czerwca. Odmiany jesienne i zimowe siać od końca czerwca do końca lipca. Późne zimowe rzodkiewie wykopuje się jesienią i przechowuje w piwnicach na zimowy użytek. Siew rzodkwi przeprowadzić należy jak najstarszemu, dość rzadko, po prostu nasiona sadzić po 2 ziarna w odstępach 20 cm, co jest b. ważne, gdyż rzodkiew siana za gęsto zawodzi, nie wykształca należytych korzeni i karłowacieje. Rzodkiew udaje się na każdej urodzajnej glebie i karłowacieje. Rzodkiew nie znosi jednak świeżego nawozu. Zaleca się obfite podlewanie i spulchnianie ziemi. Na gruntach jałowych suchych nie zaleca się rzodkwi siać, gdyż łatwo parcieje i staje się niesmaczna. Na zbyt ciężkich ziemiach traci delikatny smak i nabiera ostrości.

### 603 Wielkanocna biała.

Owalna, najwcześniejsza rzodkiew do pędzenia i do gruntu, wykształca w ciągu 4—5 tygodni smaczne owoce. Wysiewa się do inspektu już od stycznia

### 604 Wielkanocna różowa,

owalna, najwcześniejsza, delikatna

### 605 Majowa, wiedeńska,

ulepszona, żółta, okrągła

### 608 Majowa „Delikates“, biała

### 611 Letnia Pilzneńska Salvator,

okrągła, biała, najwcześniejsza

### 612 Letnia, czarna okrągła

### 615 Jesienna, „Monachijska“,

biało-szara

### 616 Jesienna chińska,

szkarłatno-czerwona, półdługa

### 618 Zimowa, czarna, okrągła

### 620 Zimowa, czarna, długa

### 624 Zimowa, biała, okrągła

1/2 kg	100 gr	20 gr
z ł o t y c h		
6.	1.70	0.50
6.50	1.80	0.60
7.—	2.—	0.60
5.10	1.50	0.50
6.—	1.70	0.50
7.—	2.—	0.60
5.50	1.50	0.50
5.50	1.50	0.50
5.50	1.50	0.50
5.50	1.50	0.50
6.50	1.80	0.60

## Zarodki pieczarek (Championów, Gniazda) Agaricus campestris

Jedne z najdelikatniejszych i najsmaczniejszych grzybów których hodowla coraz bardziej się rozpowszechnia gdyż są nieoceniane pod względem wytwornego smaku i aromatu i nie dadzą się żadnym innym grzybem zastąpić. Dla ogrodników hodowla pieczarek stanowić będzie poważny dochód dla amatorów jest niezwykle ciekawa i korzystna.

Hodować można pieczarki bez większych trudności nie tylko w piwnicach, lecz z równym powodzeniem hodować je można w każdym innym miejscu jak w inspektach, oranżeriach, szopach, stajniach, oborach, na otwartym powietrzu między budynkami w gęstych ogrodach itp.

Szczegółowy opis hodowli pieczarek podany jest w broszurach: Pieczarki, praktyczna hodowla S. Brzozowski zł 1,50; Hodowla pieczarek, Prof. Teodorowicz zł 1,50

### 570 ORYGINALNA WIEDEŃSKA GRZYBNIA SELEKCYJNA, sterylizowana w suchych cylindrach.

zł 2,80 za 1 cyl. zł 25.— za 10 cyl.  
1 cyl. wystarczy na 1½ — 2 mtr. kwadr.

Sterylizowany zarodek pieczarek oryginalny francuski C. TELLIERA

pakowany w oryginalnych kartonkach po 8 cegiełek. Kartonik wystarcza na obsadzenie 1 metr. kwadr. Każdą cegiełkę podzielić można na trzy części.  
1 kartonik zł 3,50 10 kartoników zł 33,—

UWAGA: Wilgotnej grzybni na składzie nie posiadamy gdyż nie daje się przechowywać a nadaje się tylko do niezwłocznego użytku. Na specjalne życzenie dostarczam jednak w ciągu 10—12 dni również oryg. wilgotną węgierską i wiedeńską grzybnę, przy minimalnym zamówieniu conajmniej 10 cylindrów.





Rzodkiewka okrągła różowa z białym końcem.



Rzodkiewka „Sopel lodu“.

## Rzodkiewka miesięczna

Rzodkiewkę siać można prawie przez cały rok skoro się ma do dyspozycji inspekty lub szklarnie. Do gruntu wysiewa się wczesną wiosną, skoro tylko warunki atmosferyczne pozwolą, t. j. od końca marca począwszy, w odstępach 2 — 3 tygodniowych przez całe lato do końca września. Pierwsze wiosenne siewy uskutecznić należy na miejsce ciepłe, słoneczne. Latem natomiast lepiej jest siać w półcieniu. Siał należy jak najrzadziej, co jest bardzo ważne, gdyż tylko przy rzadkim wysiewie otrzymuje się ładną równomierną rzodkiewkę, natomiast przy gęstym wysiewie wykształca się bardzo słabo lub w ogóle nie tworzy główek.

Rzodkiewka udaje się na każdej ziemi byle nie suchej, najładniejsza wyrasta na ziemiach urodzajnych, wilgotnych i pulchnych, nie znosi jednak świeżych nawozów. Pamiętać również należy, że rzodkiewka nie znosi suszy, gdyż wówczas łatwo parcieje. Dlatego też zaleca się obfite podlewanie podczas suszy, co zarazem chroni rzodkiewkę w gorące wiosenne dni przed pchełką ziemną (susówką), która nieraz wczesną wiosną wyrządza wielkie szkody.

Główny wysiew do inspektu przypada od grudnia do marca, najlepiej w połączeniu z innymi wczesnymi warzywami, n. p. wczesną marchwią lub z domieszką sałaty, względnie najwcześniejszej kapusty na rozsądę. Rzodkiewkę inspektową siał również jak najrzadziej i płytko, oraz dobrze wietrzyć, gdyż inaczej wyrasta w liście, a nie wykształca należytych korzeni.

### 582 Ekspres,

okrągła, szkarłatno - czerwona, bardzo wczesna, krótkolistna, wyborna do pędzenia i do gruntu

### 585 Erfurcka „Dreienbrunn“,

szkarłatno - czerwona, krótkolistna, b. dobra do hodowli inspektowej

### 586 Ognista Kula. Nowość!

Najlepsza z dotychczas znanych szkarłatno-czerwonych odmian do pędzenia. Odznaczona Złotym Medalem All. American Selections w Chicago 1933. Nasiona oryginalne

### 587 Würzburgska,

olbrzymia, okrągła, karmazynowo-czerwona. Odmiana ta tworzy najczęściej duże, okrągłe bulwy, które dłuższy czas oprzeć się mogą zdrzewieniu, a także nie tak łatwo parcieją

### 588 Non plus ultra,

najwcześniejsza, czerwona krótkolistna, inspektowa i gruntowa odmiana, jedna z najwięcej uprawianych

### 589 Saxa,

najwcześniejsza i najdelikatniejsza, krótkolistna, do gruntu i do pędzenia, o kształcie kulistym i bardzo delikatnej główce. W inspekcie dorasta do użytku najdłżej w czterech tygodniach

1/2 kg.	100 gr.	20 gr.
złoty		
5.50	1.50	0.50
4.50	1.30	0.40
5.50	1.50	0.50
5.50	1.50	0.50
4.50	1.30	0.40
5.50	1.50	0.50

### 590 Okrągła różowa

z białym końcem, krótkolistna, bardzo wczesna, powszechnie uprawiana odmiana. Wyborna do hodowli grunt. oraz inspektowej

### 591 Gaudry inspektowa,

wczesna, krótkolistna, okrągła różowo-czerwona z dużym białym końcem. Najlepsza odmiana inspektowa do pędzenia

### 592 Rubin. Nowość!

Okrągła, zupełnie krótkolistna, pęknięta, lśniłaco-rubinowo-czerwonej barwy. Wyśmienita odmiana inspektowa

### 594 Pół-czerwona, pół-biała,

okrągła, wyborowa odmiana gruntowa o wyglądzie owoców, które na targach największym popytem się cieszą

### 597 Kopenhaska targowa,

okrągła, półczerwona, pół-długa

### 598 „Sopel lodu“,

długa, biała, wczesna, soczysta, uprawiana na wielką skalę

### 300 Toruńska,

krótkolistna, półdługa, cylindryczna, tępo zakończona, najwcześniejsza odmiana karminowo-różowa, prawie do połowy biała. Dobra odmiana inspek.

1,2 kg.	100 gr.	20 gr.
złoty		
4.—	1.20	0.40
6.—	1.70	0.60
5.50	1.50	0.50
4.50	1.30	0.40
5.50	1.50	0.50
5.—	1.40	0.50
5.	1.40	0.50


Nasiona rzodkiewek sprzedają także w ilościach po 10 gramów.

## Pomidory


Dla otrzymania rozsady do hodowli gruntowej wysiewa się nasiona od lutego do kwietnia do ciepłego inspektu, następnie rozsada w inspekcje lub chcąc uzyskać silną rozsadę, wysadza po pierwszym przekopaniu pojedynczo do doniczek w płaszczysto-przechniczną, pożywną ziemię. W razie braku inspektów można rozsadę wyhodować w ogrzewanym pokoju na słonecznym oknie w doniczkach. W drugiej połowie maja, gdy minie obawa przymrozków, wysadzać rośliny wraz z bryłą korzeniową do gruntu, w odstępach od 60 do 100 cm. Zaleca się przy tym jak najwcześniej palikowanie.

Pomidory wymagają ciepłej, słonecznej i cichej wystawy oraz pożywnego, dobrego kompostem nawlezionej pulchnej ziemi, dużo wilgoci. Poza tym zwrócić trzeba szczególną uwagę na cięcie pomidorów, zostawiając raczej mniej niż więcej pędów, najlepiej pozostawić 1—2, a najwyższej troski pędy. Wyrastające w ciągu lata wszystkie boczne pędy niezwłocznie wycinać.

W ciągu lata należy spulchnić ziemię, oraz dwu lub trzykrotnie roślinom obsypać, tworząc na około korzenia rodzaj kopczyka, przez co pobudza się rośliny do tworzenia nowych korzeni przybyszowych. Zasilanie nawozami sztucznymi, szczególnie fosforowymi i potasowymi lub skoncentrowanym „Plantogenem” i „Chorowem” siewicze się oplaca. Wszystkie odmiany nadające się do pędzenia mogą być z powodzeniem wysadzone do gruntu.



626 Pomidory karłowe Resista B. H.



628 Kondine Red B. H. oryg. (Niezrównane)

### 626 POMIDORY KARŁOWE RESISTA B. H. oryg. (Sława Torunia),

Własnej hodowli wpisane w bież. roku do Rejestru Odmian Oryginalnych Sekcji Centralnej dla Spraw Nasennictwa. Cała roślina jest około 50 cm wysoka. Odnacza się silnym, zwartym wzrostem i nie wymaga zupełnie palikowania. Owoce są średniej wielkości, gładkie, twarde i mięsiste o aromatycznym, czerwonym miąższu. Najważniejszą zaletą jest wczesne dojrzewanie. Pomidory „Resista” dojrzewają bowiem o 10 do 14 dni wcześniej od innych odmian, osiągając tym samym najwyższe ceny na targach. W moich zakładach ogrodniczych wzbudzała ta odmiana ogólny podziw i uznanie zwiedzających.

Nasiona oryginalne.

100 gr. zł 20,— 20 gr. zł 6,— 5 gr. zł 2,— Porcja zł 0,50

### 629 NAJOBIFITSE (Bountiful).

Jak już sama nazwa wskazuje, odnacza się ta odmiana niezwykłą plennością. Na jednym gronie spotyka się często 20—30 owoców. Owoce są wysoko kuliste, jędrne, prawie zupełnie bez ziarn. Znakomita odm. do pędzenia i do gruntu.

100 gr. zł 12,— 20 gr. zł 3,20 5 gr. zł 1,20 Porcja zł 0,35

### 660 Wielkie, czerwone, wczesne,

zwyczajne gruntowe najczęściej rozpowszechnione w handlu. 1/2 kg zł 6,50 100 gr. zł 1,80 20 gr. zł 0,60 5 gr. zł 0,20

### 661 Alice Roosevelt,

najwcześniejsza amerykańska odmiana gruntowa o pięknych, kształtnych, okrągłych, gładkich, mięsistych ciemno-szkarłatnych owocach.

100 gr. zł 7,— 20 gr. zł 1,80 5 gr. zł 0,60 Porcja zł 0,20

### 662 Pomona.

Wielkością kształtem i kolorem znacznie się różnią od innych odmian. Owoce wielkie, okrągłe, gładkie, nadzwyczaj mięsiste zawierają bardzo mało nasienia. Smak delikatny.

Nasiona oryginalne. 100 gr. zł 24,— 20 gr. zł 6,60 5 gr. zł 2,20 Porcja zł 0,50

663 POMIDORY CUKROWE. Nowość!

668 POMIDORY SŁAWA NADLENII. Nowość!

Patrz dział nowości.

### 665 Lukullus Treib.

Jedna z najlepszych odmian do pędzenia o lśniaco-czerwonych owocach i wielkich gronach. Dzięki specjalnie starannej selekcji pod szkłem i wyłącznie tylko najwcześniejszych i najbardziej okazałych wielkoowocowych egzemplarzy, uzyskano tę odmianę dojrzewającą bardzo wczesnie.

100 gr. zł 15,— 20 gr. zł 3,80 5 gr. zł 1,30 Porcja zł 0,30

### 666 Lukullus,

najlepsza rynkowa odmiana, o twardym miąższu, nadająca się specjalnie do dalszych wysyłek. Dojrzewa bardzo wczesnie, owoce ma czerwone, formy kuliste.

Bardzo przez ogrodników handlowych ceniona odmiana o 100 gr. zł 9,— 20 gr. zł 2,50 5 gr. zł 0,80 Porcja zł 0,25

### 669 Golden Queen,

złoto-żółte owoce średniej wielkości. 100 gr. zł 10,— 20 gr. zł 2,80 5 gr. zł 0,80 Porcja zł 0,25

### 671 Kondine Red., selekcyjne Duńskie,

nadzwyczaj plenna, łatwo owocująca, bardzo wczesna odmiana. Najlepsza do pędzenia, wyborna również do hodowli gruntowej. Owoce posiadają średniej wielkości, zupełnie gładkie, szkarłatnoczerwone, zebrane w olbrzymie grona. 100 gr. zł 15,— 20 gr. zł 4,20 5 gr. zł 1,50 Porcja zł 0,50

### 628 KONDINE RED. B. H. Oryginalne (Niezrównane).

Własnej hodowli, wpisane do rejestru odmian oryg. Sekcji Centr. dla Spraw Nasien. Po kilkuletniej selekcji udało mi się wprowadzić nowy typ pomidorów Kondine Red odznaczających się przede wszystkim wczesnością, wielkością, wielką plennością i znakomitą soczystością smakiem. O 8 dni wcześniejsze od poprzednich. Owoce są większe, mięsiste, jędrne i ciężkie. Znakomita odmiana szklarniowa i gruntowa zasługująca na rozpowszechnienie. 100 gr. zł 18,— 20 gr. zł 5,— 5 gr. zł 1,80 Porcja zł 0,60

### 672 Heterosis oryginalne,

Wysoko-kuliste, gładkie, ciemno-szkarłatne o ścisłych owocach. Nadzwyczaj plenne, przeważnie o podwójnych gronach. Grona o 20 owocach nie są rzadkością. Ze względu na niezwykle obfite owocowanie zaleca się hodowlę tej odmiany tylko jednopędową. Oprócz niezwyklej plenności odnacza się wczesnością. Odmianę Heterosis uzyskać można tylko przez krzyżowanie, odsiewy wydać mogą tylko małwartościowe mieszańki. 20 gr. zł 18,— 5 gr. zł 5,40 Porcja zł 0,70

### 673 Westlandia.

Wyborna holenderska wczesna odmiana szklarniowa o silnym i zdrowym wzroście i obfitych szkarłatno-purpurowych gładkich owocach, odznaczających się jędrnym mięświem i prawie zupełnym brakiem nasion. Nasiona Elite oryginalne. 100 gr. zł 22,— 20 gr. zł 5,60 5 gr. zł 2,— Porcja zł 0,50

### 675 Duńskie eksportowe,

owoce jędrne, czerwone, zupełnie gładkie, rosną zwarto i sztywno, odznaczają się niezwykłą odpornością, polecenia godne do uprawy o chłodniejszym klimacie. 100 gr. zł 9,— 20 gr. zł 2,20 5 gr. zł 0,80 Porcja zł 0,25

### 676 Ficarazzi,

bardzo wczesne, największe szkarłatno-czerwone karbowane owoce, nadzwyczaj plenna odmiana. 100 gr. zł 6,— 20 gr. zł 1,40 5 gr. zł 0,40 Porcja zł 0,20

### 679 Tuckswold,

Bardzo przez ogrodników handlowych ceniona odmiana o gładkich i jędrnych owocach, lśniaco-czerwonej barwy. Owocuje wprost fenomenalnie. Ze względu na jędrny miąższ nadaje się dobrze do transportu. Jedną z najlepszych odmian targowych. Znakomita do hodowli pod szkłem i do gruntu. Nasiona selekcyjne. 100 gr. zł 16,— 20 gr. zł 4,— 5 gr. zł 1,50 Porcja zł 0,50

### 680 Sutton Best Of All (Najlepsze).

Nowa znakomita angielska wczesna odmiana, nadzwyczaj obficie rodząca. Odporna na choroby grzybkowe. Poleca się zarówno do upraw gruntowej jak i szklarniowej. 100 gr. zł 20,— 20 gr. zł 5,60 5 gr. zł 2,— Porcja zł 0,50



662 Pomidory Pomona.



731 Szpinak Nobel.

**Pieprz hiszpański (Papryka)**  
(*Capsicum annuum*).

Owoce zerwane na zielono służą do nadawania ostrzejszego smaku różnym potrawom, kwaszonym ogórkom, a także do marynat i konserw. Mielony suchy pieprz turecki znany jest ogólnie jako papryka. — Hodowla zbliżona jest do pomidorów. Wysiwa się od lutego do kwietnia do inspektu, po wzięciu pikować do doniczek i z końcem maja wysadzać do gruntu na ciepłą południową grzędę lub hodować dalej w inspeckle. Można też hodować w doniczkach jako rośliny ozdobne.

	20 gr.	5 gr.	Porcja
	z ł o t y c h		
682 Kardynał, owoce 25 cm długie, szkarłatno-czerw.	2.	0.60	0.25
687 Prokopa, olbrzymi, owoce długie, szkarłatno-czerwone, delikatne w smaku	2—	0.60	0.25
688 Król węgierski, ciemno-czerwony, wyborowy	2.60	0.75	0.30
690 Chiński, olbrzymi o najpiękniejszych owocach szkarłatno - czerwonych	1.60	0.50	0.25
691 Biała Trąba Słoniowa, nowy łagodny gatunek pieprzu tureckiego o szybkiej vegetacji	2.20	0.65	0.30
692 Szkarłatna Trąba Słoniowa, o pięknych mięsistych, około 30 cm długich owocach. Jedna z największych uprawianych odmian	1.80	0.55	0.25

**Gruszka miłosna (*Solanum melongena*)**

Jajko krzewiste, bakłażan lub oberżynka.

Owoc wielkości kurzego jaja, podobne nieco do pomidorów, inne znów do pieprzu. Roślina u nas mało jeszcze rozpowszechniona prawdopodobnie wskutek niezapomocności sposobów przyrządzania. Owoce w smaku przypominają nieco pomidory, lecz są pożywniejsze i smaczniejsze. Przyrządzać można z nich wyborne sałatki, komposty, konfitury, sosy itp., które są prawdziwą rozkoszą dla znawców i smakoszy. Na życzenie podaje sposoby przyrządzania. Wysiwać i hodować jak pomidory, wymagają położenia słonecznego, bardzo ciepłego. Najlepiej hodować je w inspeckle. W celu przyspieszenia dojrzewania i osiągnięcia większych dojrzałych owoców, pozostawiać na jednej roślinie nie więcej jak po trzy owoce i ciąć rośliny odpowiednio. Po zawiązaniu się owoców ściąć wierzchołek głównej łodygi, a po wykształceniu owoców również wierzchołki bocznych pędów.

	20 gr.	5 gr.	Porcja
	z ł o t y c h		
693 Kardynał, owoce szkarłatno - czerwone, podobne do pomidorów	2—	0.60	0.25
694 Peking, owoce wielkie, prawie czarne	1.80	0.60	0.25
695 Karzeł fioletowy, owoce fioletowe, najwcześniejsze, niiska odmiana	1.80	0.60	0.25

**Szpinak (*Spinacia oleracea*)**

Bogata w witaminy i żelazo jarzyna dla mało krwistych, wymięni-potrawa o dużej zawartości substancji pożywnych dla dzieci i dorosłych. Z tych też względów zalicza się szpinak do spopularyzowanych, najzdrowszych, bardzo smacznych i delikatnych warzyw. — Wysiwać do gruntu w rzędy odległe o 25 cm od połowy marca przez całe lato (w częstych małych dawkach, aby mieć stale młody szpinak do jesieni).


Najlepiej udaje się szpinak w ziemi pulchnej, dobrze nawozonej i wilgotnej. Nawóz winien być pytko przekopany, aby korzenie szybko się do niego dostały. Pod wysiew jesienny nie zaleca się dawać świeżego nawozu. W ciągu lata podczas upałów konieczne jest obfite podlewanie, inaczej szpinak szybko wyrasta w nasienie. Jako roślina o szybkim rozwoju, daje szpinak bardzo dobre rezultaty jako przedplon pod pomidory, ogórki, fasole, salery, kapustę różyczkową itp. lub jako poplon po kalarepie, grochu, wczesnych kartoflach itp. wreszcie jako międzypłon w szparogach, kapuście, bobie, po brzegach ogórków itp. Wysiew rzędowy na 1/4 hektara 8 kg.

	1/2 kg.	100 gr.	20 gr.
	z ł o t y c h		
724 Viking. Jeden z najlepszych szpinaków, olbrzymioliśny, ciemno-zielony, bardzo późno wyrastający w nasienie, zimotrwały i bardzo odporny na wszelkie wpływy atmosferyczne. Nawet w niesprzyjających warunkach atmosferycznych zatrzymuje swój ciemno-zielony kolor, liście bardzo mięsiste, niezwykle soczyste i smaczne. Oryginalny selekcyjny	4.50	1.30	0.40
725 Viroflay, o liściach grubych, ciemno-zielonych, bardzo delikatnych. 10 kg zł 24,—	1.40	0.50	0.20
727 Gaudry, wielkolistny, można wysiewać latem i zimą, odmiana najwięcej uprawiana. 10 kg zł 22,—	1.30	0.50	0.20
729 Eskimos, olbrzymi, zimotrwały, wielkolistny. Odmiana ta jest jedną z najlepszych. 10 kg zł 23,—	1.40	0.50	0.20
730 Juliana, o pięknych, c.-zielonych liściach, — późno wyrastający w nasienie. Oryginalny selekcyjny	4—	1.20	0.40

**731 NOBEL oryginalny.**

Nowa, szybko rosnąca odmiana, najlepsza z olbrzymioliścianych, przewyższa wszystkie starsze odmiany, jest znacznie wydajniejszy i nawet w niepomysłnych warunkach zachowuje swoją świeżą zieloną barwę i soczysty liść. Wyrasta w nasienie o całe trzy tygodnie później od innych odmian. Nasiona oryginalne selekcyjne.

	4.50	1.30	0.40
736 Angielski zimowy. ( <i>Rumex patientia</i> ). Jest to rodzaj szczawiu, który przyprawia się tak jak szpinak	7.—	2.—	0.60
738 Nowozelandzki. ( <i>Tetragonia expansa</i> ). — Najlepszy szpinak na letnie upały, nie wyrasta w nasienie, tworzy duże, bujne krzewy z licznymi pedami, które można w ciągu lata co 2—3 tygodnie wycinać, po czym odrastają na nowo. — Przed wysiewem nasiona namoczyć.	4—	1.10	0.40



740 Ogórki Torpedo.



744 Ogórki Gusiewa (Zakrzewkowskie)

## Ogórki gruntowe

Wysiewać od połowy maja do czerwca wprost do gruntu w około 5 cm głębokie rowki. Zasiew delikatnie zagarnąć, zważając przy tym, aby nasion nie nakryć grubszą warstwą jak 2—3 cm, tak aby pozostał płytki rowek do zatrzymywania wody deszczowej i utrzymywania wilgoci. Przy większej uprawie polowej odległość rowków 1—1½ metra, przy zagonowej uprawie i worek środkiem zagonu. Skoro roślinki otrzymają czwarty liść, przerwać zbyt gęste wschody, zostawiając po 2 najsilniejsze roślinki w odstępach 30—40 cm. Młode roślinki często obsypywać ziemię piłką i apulchniaki. Chcąc uzyskać jak najwcześniejsze ogórki gruntowe, zaleca się 14 dni wcześniej, a więc już z końcem kwietnia wysiewać po 2—3 ziarna do doniczek, skorupki od jaj lub t. p. i skoro roślinki otrzymają 3 liść, wysadzać do gruntu. Do tego najlepsze są specjalne doniczki tekturowe podane na stronie 102 niniejszego cennika.

Poniżej waż ogórki należące do roślin żarłocznych, wymagają ziemi żyznej, pulchnej, dobrze nawozonej i umiarkowanie wilgotnej. Bardzo dobrze jest dołki pod ogórki zasilić wiórami rogowymi (patrz dział nawozów sztucznych), przetrawionym nawozem lub ziemią kompostową. Od świeżego nawozu zbyt szybko gorzknieją. Ciepłe i słoneczne położenie jest konieczne, gdzie niema tych warunków, można z powodzeniem uprawiać tylko odmiany półdługie i korniszony. Podczas suszy wskazane jest obfite podlewanie i spryskiwanie. W lata dżdżyste i zimne ogórki się dobrze nie wykształcają, dają owoce krzywe i niejednorodne. Wysiew na ¼ hektara około 1½ kg nasion.

### 740 Torpedo.

Znakomita odmiana odznaczająca się przede wszystkim długością, nadzwyczajną plennością, wytrzymałością i odpornością na anormalne zmiany atmosferyczne. Najlepszy, wypróbowany ogórek dla działkowców na lżejsze ziemie. Wyborny na sałaty, nieczem nie ustępuje odmianom szklarniowym, jest przy tym w smaku znacznie aromatyczniejszy. 60—70 cm długie ogórki są średniej grubości z białymi kołkami, początkowo ciemno-zielone, później białawe. Przez długi czas odznaczają się świątym jędrnym mięśniewem, które zawiera tylko znikomą ilość ziarnnek. NASIONA ORYGINALNE.

100 gr zł 18,— 20 gr zł 5,— 5 gr zł 1,50 Porcja zł 0,50

### 742 Selecta.

Nowa, odmiana ogórków do konserwowania, która pod każdym względem odpowiada wszystkim potrzebom i wymaganiom przemysłu konserwów. Wyróżnia się niezwykle obfitym owocowaniem. Owoc są prawie równej wielkości i grubości, nie dłuższe jak 14 cm i nie grubsze w przekroju jak 5½ cm, formy walcowatej, ciemno-zielonego koloru z jasniejszymi paskami.

½ kg zł 9,— 100 gr zł 2,50 20 gr zł 0,70

### 743 Przybyszewskie,

średnio-długie, zielone, nadzwyczaj odporne na wszelkie wpływy atmosferyczne, bardzo plenne, doskonale do kwaszenia. — ORYGINALNE SELEKCYJNE.

½ kg zł 7,50 100 gr zł 2,— 20 gr zł 0,60

### 744 Gusiewa (Zakrzewkowskie oryginalne),

półdługie, zawsze zielone, nie żółknące, niezwykle plenne i bardzo wczesne. Dostarczają już od 15 lipca pierwszodobre wykształcone pełnomięsiste, nadzwyczaj jędrne (tward) owoce, wyróżniają się ładną równomierną, walcowatą formą. Wzrostem zrywano nadają się wybornie do kwaszenia, później wyrasta nieco dłuższe i grubsze i polecieć je można ze względu na twardy, kruchy miąższ jako jedne z najlepszych do zapraw gorczycznych i na mizerię. Odmiana nadzwyczaj odporna na suszę oraz wszelkie choroby jakimi zwykle podlegają ogórki.

½ kg zł 7,— 100 gr zł 2,— 20 gr zł 0,60

### 746 Średnio-długie. Holenderskie poprawne.

Powszechnie znana i ceniona, bardzo plenna odmiana. Jedna z najlepiej uprawianych do kwaszenia i na mizerię.

½ kg zł 6,— 100 gr zł 1,70 20 gr zł 0,50

### 747 Grochlitzer,

wczesne, poprawne, około 25 cm długie, bardzo smaczne o nieznacznej ziarnkach i delikatnej, cienkiej skórce. Ze względu na wczesny rozwój ładną, równomierną formę i zawsze świeżą zieloną barwę, mogą tę odmianę bardzo polecić.

½ kg zł 8,— 100 gr zł 2,20 20 gr zł 0,70

### 749 Lignickie najwcześniejsze półdługie do zapraw.

Ogórki lignickie znane są od kilkuset lat i posiadają już światową sławę. Uprawiane są prawie na całym świecie i uznane zostały ogólnie jako najlepsze i najwcześniejsze ogórki do kwaszenia. Powodzenie, jakim się cieszą ogórki Lignickie, przypisać należy przede wszystkim szybkiej vegetacji i nadzwyczajnej plenności, jaką ta odmiana się odznacza. Owoc posiada średnio długie, świeżo zielonej barwy. Nasiona oryginalne, kwalifikowane z Lignicy.

½ kg zł 18,— 100 gr zł 4,20 20 gr zł 1,20 5 gr zł 0,40

### 750 Lignickie długie zielone gorczyczne.

Dłuższe i grubsze od poprzednich, dojrzewają około 14 dni później. Jak poprzednia odmiana tak i ta odznacza się wprost nadzwyczajną plennością. Owoc ma typowo trójkańciastą formę, jest pełnomięsisty i polecenia godny jako najlepszy ogórek gorczyczny. Nasiona oryginalne, kwalifikowane z Lignicy.

½ kg zł 13,— 100 gr zł 4,60 20 gr zł 1,40 5 gr zł 0,50

### 752 Duńskie gorczyczne.

Duże, zawsze zielone o nadzwyczaj grubym, białym miąższu, dlatego nieocenione do zapraw gorczycznych. Odmiana odporna na choroby i zmiany atmosferyczne, bardzo plenna. Nasiona oryginalne duńskie

½ kg zł 11,— 100 gr zł 3,— 20 gr zł 0,90

### 753 Goliat,

zielone, olbrzymie, jedne z najdłuższych, 60—70 cm długie, używane również do hodowli pod szkłem, b. dobry gatunek do spożycia w stanie świeżym

½ kg zł 11,— 100 gr zł 3,— 20 gr zł 0,90

Nasiona ogórków sprzedają także w ilościach po 10 gramów



759 Ogórki Muromskie.



784 Ogórki Schützes Reform oranżeryjne.

**Ogórki gruntowe** (cięż dalszy)

**758 Rosyjskie,**

zielone, krótkie, wczesne, tzw. „Niezwyśkie”, jedne z najlepszych do kieszona

**759 Muromskie,**

wczesne, najkrótsze, prawie kuliste, nadzwyczaj obficie rodząca. Znana i wypróbowana odmiana rosyjska masowo uprawiana na kresach wschodnich

**760 Monasterskie selekcyjne.**

Znakomita odmiana około 8—12 cm długich, nadzwyczaj plennych ogórków konserwowych o kształtnych, ciemno zielonych, lekko prążkowanych owocach. Bardzo wytrzymałe na chłody i sioty. — Jedna z najlpszyc odmian do kwaszenia i do puszek. NASIONA SELEKCYJNE

**761 Monasterskie,**

jak powyższe zwykłej hodowli

**762 Reńskie gronkowe (Reinische Trauben),**

krótkie, niegrube, gładkie, ciemno zielone, nadzwyczaj plenne. Standardowa odmiana niemiecka do puszek i zapraw. Odznacza się pięknymi formowanymi, wyrównanymi owocami długości 8—12 cm. Wyrosnięte dorasta do 20 cm i są znakomite na sałatkę.

**763 Tryumf Reitera.**

Bardzo dobra duńska odmiana niezwykle plennych średnio długich ogórków. Młode około 10—12 cm nadają się doskonale do konserwowania w puszkach i do kwaszenia, starsze są doskonałe jako sałatkowe i gorczyczne

**766 Unicum (Jedyne),**

długie, zielone. Nadzwyczaj plenne i dobre, nieczule na chłody letnie i nadmierną wilgoć, największe z gruntowych, bez plam i nie gorzkniące. Nasiona selekcyjne Elite

**767 Unicum,**

jak powyższe zwykłej hodowli

**768 Japońskie,**

długie, zielone, tyczkowe, plenne i odporne na zarazy i wirusowe choroby. Owoce bardzo jędrne i smaczne. Siac rzadziej niż inne, pod parkanem, murem lub przy tyczkach

**770 Korniszony Paryskie,**

zielone, tak zwane ogórki gronkowe. Ogólnie znane, wybrane do zaprawiania

**771 Ogórki gruntowe,**

w różnych gatunkach mieszane

	12 kg	100 gr	20 gr
	złotyca		
6 —	1.70	0.50	
6 50	1.80	0.60	
7 —	2.—	0.60	
4 —	1.10	0.30	
9.—	2.50	0.80	
9.—	2.50	0.80	
9.—	2.50	0.80	
6 —	1.70	0.50	
12 —	3.40	1 —	
7.50	2.—	0.60	
4 —	1.20	0.40	

**Ogórki inspektowe i oranżeryjne**

Wysiew ogórków inspektowych i oranżeryjnych uskutecznia się od stycznia w małe doniczki lub skrzyneczki, po 4—6 ziarn w doniczkę i stawia w ciepłym miejscu o temperaturze 20 st. C. Wysiew nakryć szklaną taflą celem zabezpieczenia od szybkiego wysychania i ewentualnie od myszy. Skoro nasiona wykiełkują należy roślinki trzymać blisko światła, aby nie wystrzeliły i wietrzyć. Przesadzać ostrożnie i pojedynczo do doniczek, gdy młode roślinki otrzymają pierwszy prawdziwy liściek, a gdy wykształcą 3 lićki sadzić w odstępach 25 cm.

**772 Rochforda Cud Targu.**

Ulepszona angielska odmiana, wyborna do hodowli szklarniowej. Owoce jędrne długie, gładkie, nieco krótsze, i cz za to nie co grubsze od znanej odmiany T. legraf Rollisona. (Porównaj na ilustracji).

**773 Berlińskie,**

gładkie długie zielone, nadają się do hodowli w zimnych szklarniach lub umiarkowanych inspektach. — W szklarniach tworzą owoce nieco dłuższe niż w inspektach

**774 Warszawskie,**

bardzo plenna, średnio-długa, inspektowa odmiana o jędrnych jasno-zielonych owocach. Polecenia godna do masowej uprawy. 100 gr zł 18.—

**774a Chłuba Lublina.**

Bardzo wczesna, niezwykle plenna, wypróbowana odmiana inspektowa. Owoce około 20 cm długie, jędrne, b. dobre. Nierozrastające się, sadzić należy w normalne okno insp. nie więcej jak 6 szt. rozrzuć., w duże okno 8 szt.

**775 Gangsa.**

Odmiana, która zyskała sobie ogólne uznanie ogrodników. Owoce 40—50 cm, długie jasno-zielone, bardzo mięsiste. Najlepszy ogórek inspektowy na sałatkę i do zapraw


**776 Vesterwang,**

nowa duńska odmiana mająca przy pedzeniu najmniejsze wymagania co do ciepła. Jest bardzo odporna na choroby i zimna i jest przy tym nadzwyczaj plenna. Nadaje się szczególnie do oranżeryj, kóre z jakichkolwiek powodów nie mogą być dostatecznie ogrzewane

**777 Noego, (Noas Treib).**

Jedna z najobficiej rodzących odmian inspektowych. Najwięcej uprawiana przez ogrodników handlowych. Owoce bardzo długie 60 cm

	20 gr	5 gr	10 gr
	złotyca		
12.—	3.60	0.70	
7.—	2.10	0.40	
4.—	1.20	0.30	
5 —	1.50	0.35	
4.—	1.20	0.30	
14.—	4.20	0.80	
8.—	2.40	0.50	



779 Telegraf Rolisona.

772 Rochforda Cud Targu.



783 Najlepsze Weigelta oryg. (Beste v. Allen).

### Ogórki inspektowe i oranżeryjne (Ciąg dalszy)

#### 778 SPOTRESISTING. Nowość!

Nowa odmiana, która zdobyła sobie nadzwyczajne powodzenie w wielkich specjalnych hodowlach ogórków Anglii, Holandii i Niemiec. Nadaje się do hodowli oranżeryjnej jak i inspektowej. Kształtem podobna jest do odmiany „Beste von Allen”, jednakże wytrzymałością i wydajnością przewyższa wszystkie handlowe odmiany. Nasiona oryginalne.

100 ziarn z 14,— 50 ziarn z 7,50 10 ziarn z 1,70

#### 779 Telegraf Rolisona,

zachowują stale zieleni, a przy tym są nadzwyczaj płodne i bogato rosnące, najlepsza amatorska odmiana szklarniowa, bardzo plenna. Owoce ciemno-zielone, długie 60—70 cm.

#### 780 Konkurent,

jedna z najnowszych odmian. Nadaje się zarówno dobrze do hodowli inspektowej jak i oranżeryjnej. Owoce 30 do 35 cm długie, zachowują stale zieleni, a przy tym są nadzw. płodne i bogato rosnące

#### 781 Sensacja — Sensation Elite,

Znakomita, bez wątpienia najlepsza i niezawodna odmiana ogórków do pędzenia w inspektach. — Owoce są świeżo-zielone, średnio długie (ok. 20 cm.), gładkie i pięknie formowane. — Odmiana nadzwyczaj obficie rodząca, a pomimo to mało wymagająca. Wyborna do zimnych i ciepłych inspektów. Nasiona selekcyjne Elite

#### 782 Sensacja, Sensation reproduk.

Reprodukowane o tych samych właściwościach co powyższe

#### 783 NAJLEPSZE WEIGELTA oryg. (Beste v. Allen)

Najlepsza powszechnie znana i uprawiana odmiana oranżeryjna, bardzo obficie rodząca, owoce prawie bez ziarna 50 do 60 cm długie. Niezrównana odmiana szklarniowa, bardzo odporna. Zaletą tej odmiany jest, że bez sztucznego zapylania wykształca zupełnie prawidłowe owoce, skutkiem czego w pomysłnym wypadku już w połowie marca można mieć młode ogórki. Nasiona oryginalne Weigelta w plombowanych opakowaniach.

100 ziarn z 14,— 50 ziarn z 7,50 10 ziarn z 1,70

#### 784 SCHUETZES REFORM ORANŻERYJNE.

Okolo 40 cm długie, ciemno zielone, proste, o równomiernej gładkiej formie, bez zwężonej szyjki. Główną zaletą tej odmiany jest pełnomięsistość. W przeciwieństwie do wszystkich innych odmian kanał nasenny jest bardzo mały. Hodowla tej odmiany jest bardzo korzystna, gdyż nie jest ona wymagająca na ogrzewanie jak wszystkie inne odmiany do pędzenia, poza tym ma jeszcze tę cenną zaletę, że bardzo wczesnie dojrzewa, przewyższając pod tym względem nawet znaną odmianę Weigelta Beste von Allen. — Ze względu na piękną formę, pełnomięsistość wyborny smak i nadzwyczajną plenność (jeden ogórek wsił zupełnie obok drugiego), pol. cie mogą tę odmianę przed wszystkimi innymi. NASIONA ORYGINALNE.

100 ziarn z 14,— 50 ziarn z 7,50 10 ziarn z 1,70

#### 785 SCHUETZES REFORM INSPEKTOWE.

Nieco krótsze od powyższych, poza tym o tych samych zaletach i właściwościach co wyżej opisane oranżeryjne, nadają się jednak tylko do hodowli inspektowej. Odnaczają się nadzwyczajną plennością, mięsistością i wybornym smakiem, dojrzewają przy tym b. wczesnie. NASIONA ORYGINALNE.

100 ziarn z 11,— 50 ziarn z 6,— 10 ziarn z 1,40

20 zr.	5 gr.	Porcja
z ł o t y c h		
11 —	3 30	0.65
15.—	4 50	0.90
7.—	2.10	0,40
4,—	1.20	0.30

#### 786 Hampla ulepszone,

długie 40—50 cm blado-zielone, z sinawym odcieniem i białym kolcami, nadzwyczaj płodne, przez długi czas wydają owoce. Jedne z najlepszych do uprawy inspektowej

#### 787 „Zwycięzca“,

Pierwszorządna nowa odmiana używana z krzyżowania ogórków inspektowych „Najlepsze Noego”, nadzwyczaj szybko rosnąca i odporna. Owoce ciemno-zielony o ładnym wysmukłym kształcie do 5 cm dług. Nadają się do hodowli oranżeryjnej i inspektowej

#### 788 Ogórki pokojowe Rytowa,

Gatunek ten może być hodowany w inspektach, oranżerii, również i w pokoju. Nasiona wysiewa się po kilka ziarnek do małych wazoników, a po wejściu, po jakimś czasie można roślinki przesadzić do większych wazonów

#### 789 Ogórki inspektowe,

mieszane

20 gr.	5 gr.	Porcja
z ł o t y c h		
10.—	3—	0.60
15.—	4.50	0.90
5 50	1 50	0.30
3—	0.90	0.25

Szanownym odbiorcom polecam doskonały podręcznik E. Nehringa p. t. OGÓRKI, POMIDORY, DYNIE, MELONY, ARBUZY itp., w którym podane są wszelkie wskazówki, dotyczące hodowli, nawożenia, pielęgnowania i wiadomości ogólne. Cena z 2,50



798 Melon Perła Orientu



Arbuzy czyli Kawony.

**Melony (Cumis Melo)**

Hodowla melonów zbliżona jest do ogórków inspektowych, melony wymagają jednak większej staranności i więcej ciepła. Wysiewać najwcześniejsze odmiany od połowy stycznia do lutego, późniejsze na jesienny użytek w marcu, a gruntowe od kwietnia. Wysiew skutecznie w szklarni do małych doniczek po 2-3 ziarenka lub wprost do ciepłego inspektu w jedną linię wzdłuż górnego boku arkrzyń. Skoro roślinki otrzymają czwarty liść, wysadzać z bryłką korzeniową do dobrze przygotowanego inspektu po 1-2 roślin na jedno okno. Ponieważ melony wymagają do normalnego wykształcenia owoców dużo ciepła, wilgoci i doskonałej żywej ziemi, hodowla w gruncie jest dość ryzykowna. Jednak w wyjątkowo ciepłe i pogodne lata hodowla na wolnym powietrzu na kopczykach podłożonych świeżym nawozem, dać może szczególnie w cieplejszych okolicach Polski dość dobre rezultaty. Bardzo ważne przy hodowli melonów jest odpowiednie cieple. Ze względu na brak miejsca szczegółów podać jednak nie mogę i dlatego polecam doskonale podreczniki, w których Szan. Odbiorcy znajdą szczegółowe wskazówki.

B. Brzozowski: „Inspekt”. Cena zł 4,—  
E. Nehring: „Ogórki, pomidory, melony” itp. Cena zł 2.80

	20 gr	5 gr	Porcja
	złoty ch		
790 Berlińskie siatkowe, bogato rodzące, prawdziwe, okrągłe. Odmiana targowa, jedna z najdelikatniejszych w smaku	4.—	1 20	0 40
791 Siatkowe, mieszane	3.—	0 90	0 30
792 Ananasowe, Amerykańskie, o owocach drobniejszych, słabo siatkowanych z ciemnymi, zielonymi plamami i czerwonym miąższem. Nadają się również do hodowli gruntowej.	2.—	0 60	0 25
793 Cukrowe z Tours, owoce kuliście, siatkowane z pomarańczowym miąższem, jedne z najłatwiejszych do hodowli	2.—	0 60	0 25
794 Zakrzewkowskie gruntowe. Nowość! Znakomita odmiana melonów gruntowych, średniej wielkości, przeważnie siatkowanych o bardzo soczystych, słodkich, nadzwyczaj smacznych owocach. Największą zaletą tej odmiany jest to, że nie wymagają kłopotliwego ciecia pędów oraz wysiewu w szklarniach lub doniczkach, — lecz siac je można jak ogórki wprost do gruntu	5.—	1 50	0 40
795 Westlandia, Nowość! Podwójnie siatkowane, płasko-okrągłe nadzwyczaj obficie rodzące i łatwe w hodowli. Przystosowane najbardziej do naszego klimatu. Jedna z najlepszych odmian targowych o bardzo soczystym aromatycznym czerwonym miąższu	8.—	2 40	0 50
796 Melon-Karbunkol. Nowość! Owoce nadzwyczaj wielkie, zielono-żółte, płasko okrągłe z głębokimi bruzdami. Skóra tych melonów jest b. mocna i dlatego ta odmiana szczególnie nadaje się do wysyłek. Miąższ czerwony bardzo delikatny w smaku. Dobra odmiana na nasz klimat	10.—	3.—	0 65
797 Kantalupy paryskie, targowe wielkie żółte, o żebrowanej twardej skórce, znoszą dobrze daleki przewóz. Bardzo cenna i smaczna odmiana, wymaga jednak dużo ciepła.	2 50	0 80	0 30

**Melony olbrzymie**

**798 PERŁA ORIENTU. Nowość!**  
Zupełnie nowa zaaklimatyzowana u nas odmiana melonów, wyhodowana w kraju po długoletnich i żmudnych doświadczeniach. Perła Orientu jest odmianą, która przede wszystkim z powodu dużej zawartości cukru, przewyższa wszystkie dotychczas znane gatunki melonów. Owoce bardzo duże, przy czym sztuki o wadze 7-8 kg nie należą do rzadkości, posiadają skórkę nierówną o kolorze ochra-żółtym i bardzo słabą siatkę. Owoce dojrzewają już na początku sierpnia, posiadają twardy miąższ o kolorze chamois i są bardzo odporne na wszelkie choroby. Odmiana ta nadaje się bardzo dobrze do pędzenia w cieplych i zimnych inspektach jako też do uprawy polowej.

20 gr zł 15,— 5 gr zł 4,50 Porcja zł 0,80

**799 Melony Kantalupy cukrowe Delikates.**

Owoce średniej wielkości, srebrzysto-szare (dojrzałe żółte) z charakterystycznymi wrębami. Miąższ soczysty, pomarańczowo-czerwony nadzwyczaj słodki i aromatyczny, odmiana zaaklimatyzowana. **NASIONA SELEKCYJNE WŁASNEJ HODOWLI.**

20 gr zł 3,50 5 gr zł 1,— Porcja zł 0,40

**Arbuzy czyli kawony**

Dzięki dużej zawartości soku i wybornym aromacie i słodkości, arbuzy posiadają doskonałe własności orzeźwiającej. We wszystkich południowych krajach traktowane są też raczej jako środek orzeźwiający a nie jako pożywienie. Hodowla zbliżona do hodowli melonów, jest jednak o tyle łatwiejsza, że nie wymaga cieplej roślin i wycinania pędów. Pędy boczne wyciąć można dopiero wówczas, gdy owoce osiągną połowę normalnej wielkości przez co łatwiej dojrzewają. Hodowla w gruncie nie jest tak ryzykowna, jak przy melonach.

	100 gr	20 gr	5 gr
	złoty ch		
800 Astrachańskie, z czerwonym miąższem	6.—	1 70	0 50
802 Castellamare, z czerwonym miąższem	5.—	1 50	0 45
803 „Moro”. Nowa odmiana o dużych kuliście owocach z ciemną skórą. Odnóżają się szczególnie słodkimi, orzeźwiającym miąższem. Aromatyczny, ciemnoczerwony miąższ zawiera tylko minimalną ilość małych czarnych ziarn. Porcja zł 1,—			
804 Amerykańskie Halbert Honey. Nowa amerykańska odmiana o czerwonym miąższu, udająca się dobrze w naszym klimacie	6.—	1 70	0 50
805 Arbuzy mieszane.	4.—	1 30	0 40

**„Hasło Ogrodniczo-Rolnicze”**

Popularne czasopismo, poświęcone rozwojowi postępowego ogrodnictwa, rolnictwa i pszczelnictwa w Polsce. Wychodzi 1-go każdego miesiąca, bogato ilustrowane, na 82 stronach druku i zawiera działy:

Sadowniczy, Warzywniczy, PszczelarSKI, Kwaciarski, Ochrony roślin, Hodowlany, Rolniczy, Ogólny i Dział pytań i odpowiedzi

Ponadto w każdym numerze mieści się kronika ogrodnictwa krajowa i zagraniczna.

ROCZNA PRENUMERATA 4.— ZŁOTE

Adres Redakcji i Administracji:  
TARNÓW, — ulica Matejki 11a. Skrytka pocztowa Nr. 125.  
Nr. konta PKO 408 606.

Numer okazowy wysyła na żądanie Administracja.



Dyna obrzymia centnarowa.



Truskawka.



Dynie ozdobne.

## Dynie jadalne (Banie-Korbale)

Dynie spotyka się najczęściej sadzone na kopcach kompostowych, co jednak nie jest wskazane, gdyż wyjawiają zupełnie nagromadzony kompost, który traci na wartości. Najlepiej sadzić dynie na żyznych, silnie nawożonych, pulchnych i ciepłych miejscach o wystawie słonecznej lub też sadzić dynie na małych kopczykach w ten sposób, że dołki około pół metra głębokie wypełnią się nawozem, a z ziemi wyjętej z dołu tworzy się mały kopczyk. — Wysiewać dynie w połowie maja w odstępach co najmniej 2-metrowych lub też chcąc mieć jak najwcześniejszą dynie, wysiewać nasiona w połowie kwietnia do inspektu lub w pokoju do małych doniczek i w drugiej połowie maja wysadzać do gruntu. Zasilanie w czasie wzrostu rozcieńczoną gnojówką lub obficie podlewanie daje b. dobre rezultaty, gdyż wpływa dodatnio na wzrost roślin i wielkość owoców, które nierzadko osiągną wagę i cetnara i więcej. Jakkolwiek dynie lubią dużo nawozu, to jednak rosną również niezłe na surowej niegnojonej ziemi, na łąkach, nad brzegami rowów itp.

**812 Melonowe żółte,**  
olbrzymie, żółte, prawdziwe, najlepsze na konserwy i najlepiej rozposzechnione w uprawie

**813 Melonowe zielone,**  
gesto siatkowane, olbrzymie, płasko okrągłe, b. dobre do zapraw

**821 Kuchenne, czyli polne miesz.**

**823 Centnarowe,**  
olbrzymie, mieszane, dochodzą do największych rozmiarów. Owoce są okrągłe, płaskie, zielone, czerwone, szare lub żółte

**824 Centnarowe, olbrzymie, żółte**

**825 Szparagowe,**  
długie bez wąsów (Vegetable Marrow). Owoce wydłużone kanciaste. Jadalne są tylko w stanie niezupełnie dojrzałym. Przypomina się na sposób szparagów

**826 WŁOSKIE DESEROWE „CERBERUS“.**

Owoce podłużne, do 70 cm długie, grubomiesiste o ciemno-zielonej skórze z żółtymi pasami stanowią znakomitą, smaczną, jarzynkę. Do użytku kuchennego zrywać je należy półdojrzałe, są wówczas na delikatniejsze. Mięsz mają jasno żółty, przezroczysty, pozbawiony zupełnie włókien, jakie spotyka się często przy zwykłych dyntach. Jedną z najlepszych i najdelikatniejszych dyni do zapraw i na konfitury. 100 gr. zł 5,— 20 gr. zł 1,20 5 gr. zł 0,40

## Dynie ozdobne

Szybko rosnące rośliny pnące używane do pokrycia ścian, murów, altan, szpalów, tworzenia piramid itp. Kwitną niezornie, wydają jednak bardzo ozdobne owoce o różnorodnych kształtach i barwach, które można całe lata zachować jako oryginalne ozdoby. — Hoduje się tak samo jak dynie zwyczajne, są jednak mniej wymagające pod względem ziemi.

**840 Dynie ozdobne tykwy,**

Mieszanka różnych pięknych odmian dekoracyjnych.  
100 gr. zł 4,— 20 gr. zł 1,20 5 gr. zł 0,40

**855 Angurie ozdobne, pnące.**

Jedną z najpiękniejszych szybko rosnących odmian o owocach plamistych które można również zaprawiać, smażyć itp.  
20 gr. zł 3,50 5 gr. zł 1,10 Porcja zł 0,50

	12 kg.	100 gr.	20 gr.
	złotych		
812	7.—	2.—	0.60
813	6.50	1.80	0.60
821	4.—	1.20	0.40
823	7.—	2.—	0.60
824	7.—	2.—	0.60
825	6.—	1.80	0.60

## Truskawki i poziomki

Hodowla z nasion jest bardzo łatwa, wysiewa się szczególnie celem uzyskania nowych odmian, gdyż wielkoowocowe odmiany truskawek nie odradzają się wle nie z nasion jednakże moja mieszanka wydaje z nasion zawsze duży procent, cennych roślin. — Wysiewać można o każdej porze roku do doniczek, skrzynek lub do inspektu w zwyczajną dobrą ziemię ogrodową, trzymać równomiernie wilgotno i zacieniono. Nasiona są b. twarde i wschodzą wolno. Po wejściu pikowca (przesadzać) a gdy roślinki są dość silne wysadzać do gruntu.

**841 Truskawki wielkoowocowe**

w najlepszych odmianach, mieszane.  
20 gr. zł 3,50 5 gr. zł 1,40 Porcja zł 0,30

**842 Poziomki, miesięczne czerwone.**

20 gr. zł 2,60 5 gr. zł 0,80 Porcja zł 0,25

Poziomki: Rügen, Selecta i Baron Solemacher

patrz dział nowości.

Migdały ziemne patrz str. 40.

## Karczochy (Cynara Scolymus)

Jadalną część karczocha stanowią pączki kwiatowe, które ścina się w chwili, kiedy znajdują się w stadium rozwoju, to znaczy, gdy tworzą jeszcze nierozwinięte paki kwiatowe. Gotowane jak szparagi w solonej wodzie, lub przyprawione octem, oliwą i pieprzem stanowią wysmienity przysmak. Można je też przyrządzać w postaci potraw faszerowanych. — Wysiew skutecznie możliwie wcześniej, w styczniu — lutym do ciepłego inspektu lub do doniczek. Od maja wysadzać do gruntu w odstępach 2-metrowych. Karczochy wymagają ziemi pożywną, dobrze nawożoną, dostatecznie wilgotną, położenie ciepłe i słoneczne. W ciągu lata spulchnić ziemię i szczególnie podczas suszy obficie podlewać.

**858 Karczochy Łańskie,**

zi lone, ulepszone o największych, szer. pąkach kwiatowych.  
100 gr. zł 12,— 20 gr. zł 3,40 5 gr. zł 1,— Porcja zł 0,35

**860 Karczochy Prowansalskie (francuskie),**

zielone, znana francuska odmiana.  
100 gr. zł 6,— 20 gr. zł 1,80 5 gr. zł 0,60 Porcja zł 0,25

## Kardy (Cynara Cardunculus)

Hoduje się tak samo jak karczochy z tą różnicą, że wysiewa się je nie wcześniej jak w marcu, gdyż za wcześniej wysiane łatwo wyrastają w łodygi nasienne i tracą na wartości. W jesieni wykopywać się kardy z częścią korzenia, wiąże liście i dołuje w plwoniach, gdzie z braku światła wybiła się wkrótce same. Wybelone obiera się, kraje na cienkie kawałki i moczy przez pół godziny w wodzie, po czym się płocze i gotuje osolone godzinę. Później zaprawia się sosem bulionowym i podaje z masłem i bułką tartą.

**861 Kardy z Tours,**

kolczaste o największych, pełnych łodyżkach.  
100 gr. zł 4,— 20 gr. zł 1,20 5 gr. zł 0,40

**865 Kardy hiszpańskie, bez kolców.**

100 gr. zł 3,— 20 gr. zł 0,90 5 gr. zł 0,30

## Szparogi

**872 Śnieżna głowa, najlepsze do handlu.**

1/2 kg. zł 9,— 100 gr. zł 2,70 20 gr. zł 0,80

**874 Brunświckie,**

olbrzymie, delikatne, najlepsza odmiana do przerobów.  
1/2 kg. zł 6,— 100 gr. zł 1,80 20 gr. zł 0,60





## Ziela przemysłowo-lecznicze i kuchenne (ciąg dalszy)

	100 gr.	20 gr.	5 gr.	Porc.
	z ł o t y c h			
703 Rabarbar Queen Victoria, (Rheum). O długich czerwonych ogonkach. 1/2 kg zł 6,—	1 80	0 50	0 20	—
704 Rabarbar „Cyclop“, wyborna, olbrzymia, wczesna odmiana, o czerwonych liściowych ogonkach, dochodzących do 1/2 kg wagi. 1/2 kg zł 11,—	3 —	0 90	0 30	—
705 Rozmaryn francuski, (Rosmarin officinalis). Używany bywa do przypraw kuchennych i celów leczniczych	8 50	2 50	0 70	0 30
706 Rumianek, (Matricaria chamomilla), znana roślina lekarzka. 1/2 kg zł 8,—	2 20	0 80	0 30	0 20
707 Ruta ogrodowa, (Rutha graveolens). Uda się w ziemi ogrodowej. Wysiewa się na wiosnę i przesadza w maju. Używa się do przypraw kuchennych i celów leczniczych	5 —	1 50	0 50	0 20
708 Szałwia lekarska, (Salvia officinalis). Bardzo dobre zielo lecznicze 1/2 kg zł 9,—	2 60	0 80	0 50	0 15
709 Szczaw z Belleville, (Rumex acetosa). Wysiewa się na wiosnę lub w sierpniu wprost do gruntu podobnie jak szpinak. 1/2 kg zł 6,—	1 80	0 50	0 20	—
715 Tymian letni francuski. (Thymus vulgaris). Macierzanka ma rozszerzone zastosowanie w kuchni, a także w medycynie	4 50	1 30	0 40	0 20
716 Tymian niemiecki, zimowy	5.—	1 40	0 40	0 20
719 Trybula zwyczajna, do krajaniana	2 50	0 70	0 30	0 15
720 Trybula bulwiasta (Scandix bulbosa). Wysiewa się z końcem sierpnia na grunt nieco piaszczysty, gdy powschodzi należy przerywać, aby roślinki były w 15 cm odstępach. Z początkiem maja następnego roku można już brać do użytku	10.—	2 80	0 80	0 25
721 Tysiącznik, (Erythraea Centaurium). Pospolita roślina lecznicza, w medycynie używa się korzenie, roślinie na glebach wilgotnych i słonecznych	30.—	9.—	3.—	0 80
722 Wrotycz pospolity, (Tanacetum vulgare). Ziele lecznicze, zbiera się liście i górną część łodygi oraz oddzielne kwiaty	8 50	2 50	0 70	0 30

### 723 Ziola kuchenne mieszane.

Specjalna mieszanka najpospolitszych ziół kuchennych niezbędnych dla każdej kuchni, których też nie powinno w żadnym ogródku zabraknąć. — Wysiew uskuteczniać w marcu — kwietniu wprost do gruntu lub do doniczek względnie skrzynek i później wysadzać do gruntu. Zasiew nakryć tylko płytką warstwą ziemi.

100 gr. zł 2,— 20 gr. zł 0,50 5 gr. zł 0,20 Porcja zł 0,10

### 726 CHRZAN szlachetny Bawarski.

Duże silne zdrowe sadzonki.

100 szt. 6,— 20 szt. zł 1,50 10 szt. 0,80

Uwaga: Do chwili wysadzenia chrzanu, sadzonki przechowywać w piwnicy w piasku jak pietruszkę.

### 728 Migdały ziemne (Cyperus esculentus)

Niewielkie bulwki koloru brunatnego o białym, mączystym, słodkim miąższu przyjemnego smaku, przypominające prawdziwe migdały. Spożywać można je na surowo lub pieczone. Dobrze ususzone zastępują migdały. Śląc względnie sadzić należy od końca marca w odstępach 30 x 40 cm 4 cm głęboko w ziemi możliwie pulchną, wilgoną o słonecznej wystawie. W październiku wyrywać się całe rośliny na korzeniach, których znajdują się wielkie ilości migdałków, które należy otrząsnąć z ziemi i przesuszyć w przewiewnym, suchym miejscu.

1/2 kg zł 3,50

100 gr zł 1,—

20 gr zł 0,40

## Nasiona roślin miododajnych dla pszczoł.

Poniżej podaję spis najważniejszych polecenia godnych odmian do uprawy w pobliżu pasiek.

### 4070 Asclepias syriaca (Trojęść syryjska),

około 2 metry wysoka, znakomita roślina miododajna, kwitnie od czerwca do sierpnia, skoszona odrasta na nowo i kwitnie do późnej jesieni. Raz wysiana trwa na jednym miejscu 10 — 15 lat.

100 gr zł 25,— 20 gr zł 6,50 5 gr zł 1,80

### 4451 Echinopsis Sphaerocephalus (Przegorzan kulisty)

Roślina wieloletnia, odznacza się nadzwyczajną wydajnością miodu, udaje się na gruntach suchych, nawet piaszczystych, śląc należy wczesną wiosną, bardzo rzadko i przesadzać w odstępach 70 cm

1 kg zł 18,— 100 gr zł 2,20 20 gr zł 0,70

### 4452 Echium creticum (Zmijowiec).

Jedną z najlepszych roślin miododajnych, kwitnie zależnie od pory siewu od lata do jesieni (przeciętnie jednak przez 2 miesiące). Pszczoły pokrywają kwiaty od rana do wieczora, czerpiąc obficie miód i perchę. — Zmijowiec kwitnie w drugim roku po zasianiu. Śląc można od wiosny do końca lipca lub jesienią przed samymi mrozami. Zmijowiec rośnie na każdym najgorszym, nawet piaszczystym gruncie, na którym nic się nie rodzi! Najlepiej śląc w pobliżu pasiek na wszelkich nieużytkach i t. d. Raz zasiany siew się rozlewa. Przez bydło nie jest zjadany.

1 kg zł 40,— 100 gr zł 5,60 20 gr zł 1,70 5 gr zł 0,50

### 3150 Wiązanka wrotyczowa (Phacelia tanacetifolia).

należy do najwybitniejszych roślin miododajnych i słusznie nazwaną została przez pszczelarzy królową roślin miododajnych. Na grunt jest niewybredna, udaje się na lekkich, piaszczystych, a nawet na nieużytkach. Lepsze wyniki wydaje na gruntach dobrze spulchnionych i oczyszczonych z chwastów. Posiada tę ceną zaletę, że się bardzo szybko rozwija i zakwita już około 7 tygodni po wysiewie, kwitnie przy tym bardzo długo i obficie.

Z powodu krótkiego okresu wegetacyjnego, może być siana partiami co 3—4 tygodnie, począwszy od kwietnia do późnej jesieni. Siana późną jesienią, zakwita wczesną wiosną. Niechcąc poświęcać specjalnie dla wiązanki pola, można ją śląc jako poplon na ścierniskach płytko zoranych i lekko zabronowanych, lub nawet na nieużytkach. Śląc rzadko, bo się silnie rozkrzewia. Wyrasta 75 cm do 1 metra wys. Raz siana może się sama zasiewać.

Gdzie są pszczoły, nie powinno zabraknąć tej cennej rośliny, która zapewnia pszczelarzom poważne korzyści, gdyż w czasie kwitnienia miliony pszczoł obsłada kwiaty, czerpiąc z nich miód.

Wysiew wiązanki wrotyczowej w czystym wysiewie wynosi zależnie od ziemi 1,25 do 1,3 kg na móg. — Na ziemie gorsze śląc nieco więcej.

10 kg zł 24,— 1 kg zł 2,80 100 gr. zł 0,50

### Koniczyna bokharyjska (Nostrzyk biały).

Rośnie doskonale na lżejszych ziemiach, nawet na szczerym piasku, a wytrzymuje doskonale posuchy. Jedną z największych zalet jest ta, że dostarcza wielkiej ilości pyłu miododajnego dla pszczoł. — Zaleca się koniczynę bokharyjską obsiewać różne zbędne, a nieobsiewane pola, np. koło domostw zabudowań gospodarczych, na polnych miedzach i t. p. Gdy koniczyna bokharyjskiej się nie kosi, trwa dłużej czas na jednym miejscu, gdyż ziarno odpadające jesienią, na wiosnę kiełkuje. Czas kwitnienia trwa od czerwca do października, a więc pszczoły mają pożytek z tej rośliny przez całe lato.

100 kg zł 100,— 10 kg zł 11,— 1 kg zł 1,40

	100 gr.	20 gr.
	z ł o t y c h	
2537 Alyssum Benthani (Smagliczka)	6 —	1 60
632 Barwica wonna (Asperula odorata)	30.—	7 50
697 Borago officinalis (Ogórecznik)	2.—	0 60
2580 Centaurea Cyanus fl. pl. (Bławat)	6 —	1 60
642 Hysopus officinalis (Izop)	4 —	1 20
4522 Gypsophila paniculata (Gipsówka)	6 —	1 60
657 Lavandula spica (Lawenda)	9 —	2 80
88 Lathyrus odoratus (Groszek wonny)	1 kg zł 12,—	1 60 0 60
2969 Malope grandifl. (Słężawa)	4 50	1 20
2981 Matthiola bicornis (Maciejka)	1 kg zł 12,—	1 80 0 80
684 Melisa officinalis (Melisa cytryn.)	1 kg zł 36,—	5 — 1 40
3015 Mirabilis jalapa (Dziwaczek)	4 50	1 20
637 Nigella sativa (Czarnuszka)	1 kg zł 4,—	0 60 0 20
630 Pimpinella anisum (Anyż)	1 kg zł 12,—	1 80 0 50
3218 Reseda odorata.	1 kg zł 12,—	1 80 0 50
708 Salvia officinalis (Szałwia lekarska)	2 60	0 80
715 Thymus vulgaris (Tymian)	4 50	1 30
3505 Mieszanka kwiat. dla pszczoł	1 kg zł 16,—	2 — 0 80

P. T. Pszczelarzom polecam podręcznik K. Szalkiewicza p. t. „Podręcznik do poznawania hodowli roślin miododajnych. — Cena zł 3,50.



912 Groszek łuskowy Majowy.



903 Groszek łuskowy Królowa Konserw

## Groszek cukrowy

Wysok. w cm.	Odmiana bardzo delikatna, strąki i ziarno spożywa się w stanie zielon.	10 kg.	1 kg.	100 gr.
		złoty ch		
20	<b>893 Bukszpanowy (De Grace)</b> , niski, najwcz. śniejszy i najlepszy do pędzenia. Słodki i miękki, strączki zupełnie bez błonek, gotuje się razem z strączkami, nie łuszcząc ziarn. Nadaje się do hodowli inspektowej .	24.—	2.60	0.40
90	<b>895 Henryk</b> , najplenniejsza i najwcześniejsza średnio-wysoka wyborna odmiana o słodkim i smacznym ziarnie i strączkach	32.—	3.60	0.50
120	<b>897 Rembrandt</b> , Wczesny o bardzo dużych strączkach i zielonym ziarnie	35.—	4.—	0.60
70	<b>898 Masłowy</b> , o grubych strączkach i słodkim, soczystym ziarnie	28.—	3.20	0.50
120	<b>899 Angielski Pałaszowy</b> , o wielkich zakrzywionych strączkach, wczesny	28.—	3.20	0.50
150	<b>900 Delikates (Smakołyk)</b> , bardzo plenny o wielkich, soczystych i miękkich strączkach, gęsto wypełnionych, nadzwyczaj smacznym, szarym ziarnem	28.—	3.20	0.50

## Groszek łuskowy

Polecenia godna odmiana, dla spożycia wyłuskuje się zielone ziarna z strąków.

130	<b>903 Królowa Konserw</b> , nadzwyczaj bogato rodzący, przeważnie o podwójnych strączkach, w których znajduje się do 12. bardzo smacznym i słodkim ziarn. Strączki są długie, a łuski bardzo cienkie. Najlepsza odmiana targowa i na konserwy	18.—	2.—	0.30
-----	--	------	-----	------

## Groszek łuskowy

Wysok. w cm.	905 De Grace — Karlik. (Bukszpanowy). Najwcześniejsza i najlepsza odmiana do pędzenia w inspektach i do gruntu. Wyrasta zaledwie do 25 cm wysoko, co stawia go na pierwszym miejscu wśród odmian inspektowych. Wyborny również do hodowli gruntowej, zrywany w stanie zielonym, rodzi obficie prawie całe lato <th>10 kg.</th> <th>1 kg.</th> <th>100 gr.</th>	10 kg.	1 kg.	100 gr.
		złoty ch		
25		18.—	2.20	0.35
80	<b>906 Express</b> , najwcześniejszy, bardzo obficie rodzący zawsze zielony, gatunek na konserwy	20.—	2.30	0.35
80	<b>910 Folgera ulepszony Brunświcki</b> (kaparowy) średnio-wczesny, zawsze zielony	10.—	1.20	0.20
60	<b>912 Majowy najwcześniejszy</b> , bardzo obficie rodzący, jeden z najlepszych, powszechnie uprawianych groszków	16.—	1.80	0.30
6	<b>913 Majowy olbrzymi. Nowość!</b> Sensacyjna nowa odmiana dojrzewająca tak samo wcześniej jak poprzednia, ma jednak prawie jeszcze raz tak duże strączki, jak „Majowy najwcześniejszy”.	24.—	2.80	0.40
3	<b>915 Imperial. Nowość!</b> Bardzo wczesna i nadzwyczaj pełna odmiana karłowa o pięknych soczysto-zielonych strączkach. Doświadczenia wykazały, że Groszek Imperial posiada jednocześnie zalety groszku łuskowego (odporność i marszczonogę (piękne pełne strączki). Pomimo nadzwyczaj wczesnego dojrzewania, zbiory były o 38 proc. wyższe od Majowego najwcześniejszego i 33 proc. wyższe od karłowego de Grace	27.—	3.—	0.45
9	<b>922 Pełen Korz</b> , zawsze zielony o wielkich strączkach i dużych ziarnach. Jedna z najobficiej rodzących odmian	22.—	2.50	0.40
10	<b>64 Wiktorja</b> , olbrzymi biały późny	10.—	1.20	0.20

**UWAGA!** Podanych wysokości w cm przy poszczególnych odmianach nie należy brać ściśle, gdyż istotna wysokość wzrostu grochów zależy od żyzności gleby, wilgoci, warunków atmosferycznych itp.



940 Groszek marszcz. Cud Ameryki

966 Bułgarska

931 Kanadyjska.

## Groszek marszczony

## Fasola tyczkowa

Wysok. w cm.	Opis odmiany	10 kg. 1 kg. 100 gr. z i o t y c h		
		10 kg.	1 kg.	100 gr.
3	<b>925 Sława Konserw,</b> (ul pszeny Lincoln). O bardzo długich ciemno-zielonych strąkach. — Przodująca odmiana niemieckiego przemysłu konserwowego	20.—	2 30	0 35
11	<b>928 Telefon,</b> (Cartera) b. plenny o duż. strąk. zupełnie wypełnionych równym, dużym ziel. słodkim ziarnem	20.—	2 30	0 35
18	<b>929 Orion. Nowość!</b> średnio wczesny, bardzo delikatny, cukrowy o nadzwyczaj dużych strąkach dochodzących do 20 cm.	36.—	4 —	0 6
15	<b>930 Paramount. Nowość!</b> Nowa odmiana o bardzo słodkich, długich, szerokich, grubych i mięsistych ciemno-zielonych strąkach	28.—	3 20	0 50
25	<b>940 Cud Ameryki,</b> najwcześniejszy, karłowy, jedna z najplenniejszych, powszechnie uprawianych odmian. Nadaje się do pędzenia	20.—	2 30	0 35
3	<b>941 Progress Laxtona.</b> Bardzo wczesna obficie rodząca angielska odmiana o długich strąkach. Jeden z najlepszych niskich grochów.	30.—	3 40	0 5
40	<b>944 Daissy (Stokrotka),</b> średnio-wczesna, bogato rodząca, b. odporna odmiana	18.—	2 20	0 35
12	<b>945 Conf dence.</b> Wczesny, średnio wysoki o mocnym, sziwym wzroście (nie wymaga podpórki) ziarno zielone. B. dobra, nadzwyczaj plenna odmiana holenderska. Premiowana najwyższą nagrodą (Award of Merit, Au America Selections New York)	31.—	3 40	0 50
15	<b>946 The V. C.</b> Nadzwyczaj plenna angielska odmiana o olbrzymich pełnych strąkach. Wyrasta wysoko i odznacza się bujnym wzrostem. Odmiana bardzo w Anglii ceniona, znacznie lepszy od znanej odmiany Telefon	32.—	3 60	0 60
150	<b>947 Król złoty.</b> Nadzwyczaj delikatny i smaczny w stanie zielonym, późno do rzewający. Ziarno marszczone żółte. Jedna z najlepszych odmian amatorskich.	33.—	3 40	0 50
9	<b>948 Senator.</b> Ulepszony, bardzo dobry plenny, średnio-wczesny groszek. Ziarno mocno pomarszczone	20.—	2 30	0 35
17	<b>950 Non plus ultra.</b> Znakomita, wysoka, bardzo obficie i długo rodząca, późniejsza odmiana.	22.—	2 50	0 40
<b>ODM. ZIELONO STRĄCZKOWE</b>				
	<b>961 Kanadyjska,</b> szparagowa, zielono strączkowa bez włókien, nadzwyczaj plenna, wyrasta 3 m wys., strączki posiada b. długie	40.—	4 50	0 70
	<b>962 Gloria.</b> Pierwszorzędna, wczesna odmiana szparagowa bez włókien, o długich, mięsistych, lekko wygiętych strąkach i białym ziarnie	27.—	3 —	0 40
	<b>963 Pałacowa olbrzymia.</b> Olbrzymia o 25 cm długich, szerokich strąkach i białym ziarnie. Bardzo plenna odmiana wyborna również na sucho. Ziarno duże czysto białe, piękne	30.—	3 40	0 50
	<b>964 Fenomen,</b> zielono strączkowa, o bardzo wielkich, do 30 cm długich strąkach, bez włókien. Wyborna w smaku. Prawdziwy fenomen pod względem plenności	27.—	3 —	0 40
	<b>965 Meisterwerk,</b> średnio-wczesna o długich, okrągłych ciemno-zielonych strąkach bez włókien. Ziarno białe	40.—	4 60	0 70
<b>ODMIANY ŻÓŁTO STRĄCZKOWE</b>				
	<b>966 Bułgarska. Nowość!</b> Bardzo wartościowa odmiana o olbrzymich strąkach do 4 cm szerokiach pozbawionych zupełnie włókien. Odmiana o wzmocnionej odporności na suszę i wszelkie choroby, daje przez całe lato kolosalne plony. — Poszukiwana odmiana targowa hodowana masowo przez ogrodników bułgarskich	27.—	3 —	0 40
	<b>967 Złota Korona, żółto-strączkowa.</b> Obficie rodząca odmiana o żółtych delikatnych, nadzwyczaj dużych mięsistych strąkach około 25—30 cm długich i białych ziarnach. Zupełnie pozbawiona włókien. Bardzo smaczna, używać można jak szparagi	31.—	3 40	0 50
	<b>971 Mont d'or,</b> woskowa, żółta, strączkowa, bez włókien, ziarno czarno-bordowe	26.—	3 —	0 40
<b>FASOLA OZDOBNA</b>				
<b>arabka czyli turecka.</b>				
Służy przeważnie dla ozdoby do szybkiego okrywania altan, parkanów, werand, do oplatania balkonów, tarasów, itd. Jadalna w strączkach jest tylko w stanie zupełnie młodym.				
	<b>972 Czerwona,</b> o olbrzymim ziarnie czerwonym fioletowo nakrapianym. Kwitnie czerwono	14.—	1 60	0 30
	<b>973 Biała,</b> zwana „Piękny Jaś” lub „Wielogroch” o olbrzymim białym ziarnie. Kwitnie biało. W stanie suchym nadaje się b. dobrze jako jadalna	12.—	1 40	0 30



976 Fasola karłowa, Targowa (Karlsruher Markt)



997 Amerykańska Brittle-Wax.



990 Sans Rival.

## Fasola karłowa (piechotc)

### Odmiany zielono-strączkowe

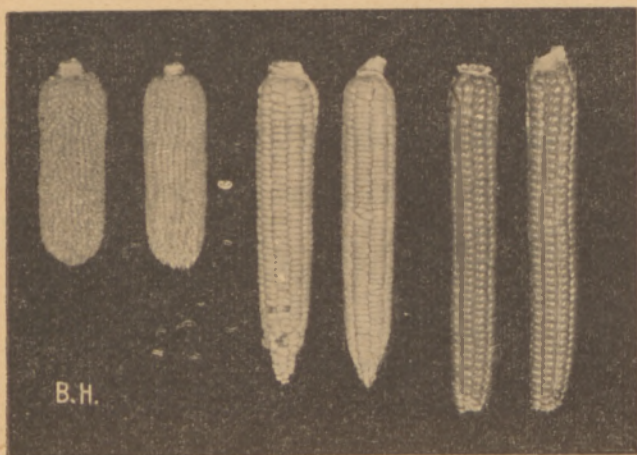
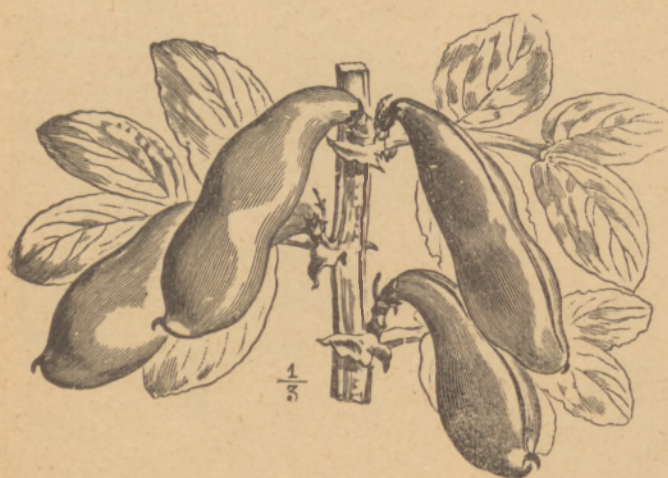
- 974 Phoenix,**  
średnio-wczesna odmiana szparagowa, o mięsistych, bardzo delikatnych, długich strączkach bez włókien
- 975 Konserwa.**  
Bardzo wczesna o mięsistych, prostych strączkach, zupełnie bez włókien. Nadzwyczaj płenna odmiana o wyborowym, delikatnym smaku. — Bardzo dobra do konserw ze względu na idealnie zielone, pełne i delikatne strąki
- 976 Targowa (Karlsruher Markt).**  
Nadzwyczaj obficie rodząca, zupełnie nowa odmiana o prostych, bardzo długich (25—30 cm) strączkach zupełnie bez włókien. Odmianę tę sadzić należy b. rzadko, gdyż silnie się rozrasta. Nawet na zupełnie piaszczystych ziemiach daje wprost niebywale plony
- 977 Hinricha biała,**  
olbrzymia, bez włókien, o soczystych, okrągłych strączkach. Jedna z najplenniejszych i najlepszych zielono-strączkowych
- 978 Hinricha marmurkowa,**  
Podobna do nr. 977, lecz o ziarnie jasno-brązowo-marmurkowym
- 979 Gwiazda Polarna.**  
Bardzo wczesna o dużych szerokich strąkach i dużym płaskim białym ziarnie. Wyborna odmiana do pędzenia i do gruntu
- 980 Saxa.**  
Bardzo wczesna, nadzwyczaj płenna, strąki posiada mięsiste, delikatne, zupełnie pozbawione włókien. Pierwszorzędna odmiana szparagowa
- 981 Alpha.**  
Bardzo wczesna, o długich, mięsistych, delikatnych strączkach bez włókien, wyborna odmiana szparagowa, dobra do uprawy polowej i ogrodowej
- 985 Hercules.**  
Nadzwyczaj płenna odmiana o długich, mięsistych, zupełnie okrągłych strączkach z włóknem. Ziarno duże czyste białe.
- 986 Cud Francji.**  
miękatych strączkach bez włókien. Wyborna Wczesna b. płenna odmiana dobra do gotowania w zielonych strączkach. Ziarno płaskie zielono-białe
- 987 Bomba (Baryłkowa),**  
Powszechnie hodowana odmiana o dużym, białym ziarnie. Szczególnie polecenia godna do większych upraw na suche ziarno. Bardzo wytrzymała i odporna

10kg. 1 kg. 100gr		
złoty ch		
20—	23	0.35
18—	2—	0.30
18—	2—	0.30
20—	230	0.35
16—	1.80	0.30
20—	2.30	0.35
20—	2.30	0.35
21—	2.3	0.35
22—	2.60	0.40
12—	1.60	0.30
10—	1.20	0.25

### Odmiany żółto-strączkowe

- 988 Superba. Nowość!**  
Odnacza się długimi, woskowo-żółtymi, prostymi strąkami bez włókien. Dależe zalety to nadzwyczajna plennosc, wczesność w dojrzewaniu, duże białe ziarno i odporność na różne choroby takim w niepomyślnych warunkach atmosferycznych inne gatunki podlegają
- 990 Sans Rival (Bez Rywała),**  
wczesna, obficie rodząca, bardzo dobra francuska odmiana o delikatnym smaku, zupełnie bez włókna
- 991 Mont d'or Szparagowa,**  
o żółto-żółtych, okrągłych, maslowych strączkach, absolutnie bez włókien. Wyróżnia się plennością i wczesnością
- 961 Ideał,**  
wczesna, nadzwyczaj płenna o długich, mięsistych, delikatnych strączkach i białym ziarnie
- 994 Królowa Masłowych.**  
Wspaniała, bardzo płenna odmiana o czysto-białym ziarnie. Strączki ma żółto-żółte, zupełnie bez włókien, grube, mięsiste, zaokrąglone. Bardzo polecenia godna popularna odmiana odporna na rdzę
- 995 Żółta Syrena (Pierwszy Zbór).**  
Najwcześniejsza z wszystkich fasol, niezwykle płenna o delikatnych, długich, płaskich, prostych strączkach z włóknem. Zrywać należy tę odmianę jak najwcześniej, w stanie młodym jest wówczas znakomitą na salatkę „Haricots verta”. Zapóźno zrywana staje się twardą
- 996 Żółty Deszcz.**  
Powszechnie znana, jedna z najlepszych, obficie rodzących odmian. — Strączki ma długie, ziarnka białe z żółtą plamką. Posiada tę cenną zaletę, że jest odporną na sioty i nie drzewieje
- 997 Amerykańska Brittle Wax.**  
Najlepsza (B ste von Allen). — Nowa nadzwyczaj obficie rodząca, bardzo delikatna i smaczna odmiana amerykańska. Strączki ma długie, grube, i mięsiste jak na powyższej fotografii. Bardzo cenna odmiana bez włókna na salatkę i do zapraw
- 999 Beurle de Digoin,**  
(Masiowa z Digoin). Pierwszorzędna francuska odmiana szparagowa, wczesna, o woskowo żółtym, prawie okrągłym, mięsistym, delikatnym i bardzo smacznym strąku. Zupełnie bez włókna, nadaje się doskonale do konserwowania, strączki około 15 cm długie. Odmiana niezwykle odporna na grzybkę i suszę, jest przy tym niezwykle płenna. Wobec wielu zalet zasługuje na jak najszersze rozpowszechnienie

10kg. 1 kg. 100gr		
złoty ch		
22—	2.50	0.40
18—	2—	0.35
20—	2.30	0.35
20—	2.30	0.35
20—	2.30	0.35
22—	2.60	0.40
14—	1.60	0.30
25—	2.80	0.50
20—	2.20	0.40



Kanadyjska

Adonis

Bydgoska

## Bób ogrodowy

- 1000 Windsor, oryginalny**,  
bardzo pełny, o dużych płaskich  
ziarnach
- 1000a Windsor zwykły**
- 1001 Hangdown, oryginalny**,  
angielski o długich zwieszających  
strączkach, wysoki, wczesny
- 1001a Hangdown zwykły**
- 1002 Erfurcki**,  
półwysoki, zwyczajny o mniejszym  
ziarnie

10kg.	1kg.	100gr.
złoty ch		
30—	3.2	0.50
20—	2.3	0.40
37—	3.20	0.50
20—	2.30	0.40
16—	1.80	0.35

## Kukurydza cukrowa (jadalna)

U nas jeszcze mało znana, lecz bardzo smaczna i zdrowa jarzynka o największej wartości odżywczej. Na jarzynkę należy jej używać dopóki jest jeszcze młoda i mleczna, gdyż zbyt dojrzała nabiera twardości. Odentowane w całości i posmarowane masłem stanowi wykwintny przysmak. Można też smażyć w maśle lub tylko gotowane w słoje podzielić spożywać. Wysiewać od maja do gruntu w odstępach 40—50 cm po 3 do 4 ziarna.

## 1005 KANADYJSKA (Ryżowa) Popp Corn.

ziarno podługne, woskowo-żółte, podobne do ryżu, lecz nieco grubsze. Odmiana wczesna, bardzo pełna, dojrzewa w październiku odporna na przymrozki, dobrze w Polsce zaaklimatyzowana. Jedyną odmianą nadającą się do przetworów cukierniczych. Znakomitą również na kaszę i dla drobiu.

10 kg zł 12,— 1 kg zł 1,40 100 gr zł 0,36

## 1006 KANADYJSKA WIŚNIOWA.

o tych samych zaletach co powyższa, lecz o ziarnie ciemno-wiśniowe

10 kg zł 13,— 1 kg zł 1,60 100 gr zł 0,35

## 1007 BLACK SUGAR (Czarna cukrowa).

Nieźródlna jako jarzynka, bardzo soczysta, słodka i delikatna w smaku. Na jarzynkę można ją spożywać jeszcze wówczas gdy nabiera lekkiego fioletowego nalotu. Odmiana mało wymagająca, w pełna, wysoka o czarnym ziarnie.

10 kg zł 16,— 1 kg zł 2,— 100 gr zł 0,50

## 1009 ADONIS

wczesna stołowa odmiana cukrowa o białym pomarszczonym ziarnie. Dobrze zaaklimatyzowana, już w 6—7 tygodni po wysiewie daje kaczany gotowe do użytku.

10 kg zł 13,— 1 kg zł 1,60 100 gr zł 0,35

## 1010 BYDGOSKA, wczesna.

Jedna z najlepszych odmian. Bardzo urodzajna o dużych okazałych kaczanach gęsto wypełnionych złoty-żółtym ziarnem o wysokiej wartości pokarmowej. Wyprodukowana w kraju dojrzewa dobrze w naszym klimacie, jest przy tym bardzo odporna na chłody, deszcze i suszę. Odmiana ta zasługuje na największe rozpowszechnienie.

10 kg zł 4,— 1 kg zł 0,70 100 gr zł 0,20

## Nasiona drzew i krzewów

### iglastych, liściastych i owocowych

**UWAGA!** Odmiany oznaczone literą S powinny być przed wysiewem stratyfikowane. — Posiadam na składzie tylko nasiona niestratyfikowane.

### Nasiona drzew iglastych

	1 kg.	100 gr.
	złoty ch	
<b>1025 Abies pectinata Pinus abies</b> Jodła pospolita	250	0 40
<b>1026 Biota (Thuja) orientalis.</b> Żywotnik wschodni	14.—	1 80
<b>1028 Chamaecyparis Lawsoniana</b> Cyprys Lawsona	16.—	2 —
<b>1030 Juniperus communis S</b> Jalowiec pospolity	250	0 40
<b>1031 Larix Europea</b> Modrzew europejski pochodz. krajowego	30.—	4 —
<b>1032 Picea alba Świerk biały</b>	14.—	1 80
<b>1033 Picea excelsa. Świerk pospolity</b>	5.—	0 70
<b>1034 Pinus Banksiana. Sosna Banka</b>	10.—	1 40
<b>1046 Pinus silvestris. Sosna pospolita</b> 85% siła kielk. 10 kg zł 85,—	10.—	1 40
<b>1047 Pinus rigida. Sosna smołowa</b>	16.—	2 —
<b>1048 Pseudocuga Douglasii viridis</b> Dąbłęzja zielona	85.—	9 50
<b>1049 Taxus baccata. Cis</b>	15.—	1 80
<b>1051 Thuja occidentalis Żywotnik amer.</b>	16.—	2 —

### Nasiona drzew liściastych

	1 kg.	100 gr.
	złoty ch	
<b>1052 Acer campestre. Klon polny</b>	250	0 40
<b>1053 Acer Ginnala. Klon Mandzurski</b>	7.—	1.—
<b>1054 Acer platanoides. Klon pospolity</b>	2.—	0 35
<b>1055 Acer pseudoplatanus. Jawor</b>	2.—	0 35
<b>1060 Alnus glutinosa</b> Olsza czarna czyli błotna	6.—	0 90
<b>1061 Alnus incana</b> Olsza biała, rośnie piramidowo	8.—	1 20
<b>1062 Betula alba (Verrucosa).</b> Brzoza grucz. (płaskowa)	2.—	0 40
<b>1078 Caragana arborescens</b> Akacja żółta syberyjska (S). Nadaje się na żywoploty	5.—	0 70
<b>1079 Carpinus betulus</b> Grab pospolity (S). Używany powszechnie na szpalery	180	0 30
<b>1080 Cornusmascula. Dereń jadalny</b>	450	0 70

# Nasiona drzew i krzewów

liściastych i owocowych

UWAGA! Odmiany oznaczone literą S powinny być przed wysiewem stratyfikowane. — Posiadam na składzie tylko nasiona niestratyfikowane.

## Nasiona drzew liściastych

	1 kg. złoty ch	100 gr. złoty ch
1087 <i>Crataegus oxyacantha</i> Głóg zajęczy (S). Używany powszechnie na żywoptoty . . . . .	3.50	0.60
1088 <i>Crataegus crus galli</i> Głóg Kogucel czyste nasiona . . . . .	25 —	3.—
1089 <i>Cytisus laburnum</i> . Złotokap . . . . .	7.50	1.—
1090 <i>Fagus sylvatica</i> . Buk pospolity . . . . .	1.80	0.30
1091 <i>Fraxinus americana alba</i> Jesion amerykański . . . . .	1.80	0.30
1092 <i>Fraxinus excelsior</i> . Jesion pospolity . . . . .	1.60	0.30
1097 <i>Gleditsia triacanthos</i> Koronowiec trójkolczasty . . . . .	4.—	0.65
1098 <i>Glycine chinensis</i> (Wistaria). Roślina trwała, pnąca . . . . .	24.—	3.—
1099 <i>Ligustrum vulgare</i> . Ligustr pospol. czyste nasiona . . . . .	5.—	0.70
1106 <i>Mahonia aquifolium</i> (Berberys) . . . Jeden z niewielu krzewów z liściem trwa- łym, wytrzymującym nasz klimat. Liście ma dosyć duże, skórkowate . . . . .	12.—	1.60
<b>1108 Morus Alba.</b> Morwa biała, liście służą na pokarm dla jedwabników; owoce białe mdłego smaku . . . . .	14.—	1.80
<b>1109 Morus Nigra.</b> Morwa czarna o liściach ciemniejszych, jednokształtnych jagodach czarnych, dobrych do jedzenia . . . . .	16.—	2.—
1110a <i>Prunus serotina</i> Czeremcha amerykańska . . . . .	10.—	1.40
1112 <i>Prunus spinosa</i> . Tarnina . . . . .	2.50	0.40
1113 <i>Quercus rubra</i> Dąb czerwony amerykański . . . . .	1.—	0.30
1122 <i>Robinia Pseudoacacia</i> Akacja biała, pospolita (S) . . . . .	2.—	0.35
1125 <i>Rosa canina</i> Róża dzika (S). Na podkładki pod róże szlachetne. Wschodził dopiero w II roku . . . . .	2.50	0.40
1128 <i>Sorbus aucuparia</i> . Jarząb pospolity . . . . .	2.50	0.40
1130 <i>Tilia grandifolia</i> . Lipa wielkolistna . . . . .	2.—	0.35
1131 <i>Tilia parvifolia</i> . Lipa drobnolistna . . . . .	3.—	0.50
1132 <i>Tilia argentea</i> . Lipa srebrzysta . . . . .	5.—	0.70

## Hodowla Drzew i Krzewów Owocowych

Wydanie szóste, przejrane i dopełnione

Część I i II

JÓZEFA BRZEZIŃSKIEGO

Profesora Uniwersytetu Jagiellońskiego

Dzieło nagrodzone pierwszą nagrodą na Konkursie Akademii Umiejętności w Krakowie. Nakładem autora.

Cena 8 złotych.

## Nasiona drzew owocowych

do wychowania dzieciaków na podkładki do szczepienia.

	10 kg złoty ch	1 kg. złoty ch	100 gr. złoty ch
1102 <i>Amygdalus persica</i> , brzoskwinia (S) . . . . .	28 —	3.20	0.50
1103 <i>Armeniaca vulgaris</i> , morela (aprykoza) (S) . . . . .	30.—	3.50	0.50
1104 <i>Cydonia japonica</i> , Pigwa japońska (S) . . . . .	—	15.—	1.80
1105 <i>Cydonia vulgaris</i> . Pigwa pospolita (S) . . . . .	—	22.—	2.60
1107 <i>Pirus malus</i> . Jabłoń dzika (S) . . . . .	85.—	9.—	1.20
1110 <i>Pirus malus paradisiaca</i> Jabłoń rajska w owocach . . . . .	—	5.—	0.70
1111 <i>Pirus communis</i> . Grusza dzika (S) . . . . .	wyczerpana		
1114 <i>Prunus Avium</i> . Czereśnia lub wiśnia słodka (S) . . . . .	28 —	3.20	0.50
1150 <i>Prunus Austera</i> (Acida) Wiśnia kwaśna (S) . . . . .	25 —	2.80	0.40
1152 <i>Prunes St. Julien</i> (vel demascena. Pr. insititia). Śliwa Lubaszka (Jullanka). Najlepsza pod- kładka pod wszelkie śliwy, morele, brzoskwinie . . . . .	55.—	6.—	0.70
1160 <i>Prunus domestica</i> . Śliwa węgierska (S) . . . . .	30 —	3.50	0.50
1162 <i>Prunus Myrobalana</i> . Śliwa mirabelka (S) . . . . .	28.—	3.20	0.50
1166 <i>Prunus Mahaleb</i> . Antypka (S). Czyste pestki . . . . .	70.—	7.50	1.—

## Najlepsze pokarmy dla ptaków

	1 kg. złoty ch	1 kg. złoty ch
Kanar ( <i>Phalaris canariensis</i> ) . . . . .	6.—	0.90
Owsiak omielany . . . . .	6.—	0.80
Stonecznik dla papug . . . . .	7.—	1.—
Rzepik słodki najlepszy . . . . .	7.—	1.—
Konopie ( <i>Cannabis sativa</i> ) . . . . .	6.—	0.90
Len-sięmię ( <i>Linum</i> ) . . . . .	7.—	0.90
Proso zwyczajne . . . . .	5.—	0.70
Salata dla ptaków . . . . .	40.—	4.50
Nasienie sosny niekiełkującej . . . . .	8.—	1.—

### „KANARION POMORSKI“ najlepsza mieszanka.

zestawiony na podstawie długoletniej praktyki znakomych hodowców.

Cena w oryginalnych opakowaniach po:

100 gr zł 0,20      250 gr zł 0,40      500 gr zł 0,75

Przy większym zapotrzebowaniu służę specjalną ofertą.

OSSA SEPIA — Rybia kość. Bardzo pożądanym dodatkiem do pokarmu dla wszelkich ptaków pokojowych.

1 kg zł 8,—      100 g zł 1,—

### SÓL ODŻYWCZA DLA KANARKÓW

porcja wystarczająca dla jednego ptaka na cały rok zł 2,50.

Polecam P. T. Amatorom nabyć bardzo praktycznych podręczników znanego hodowcy-specjalisty A. Boreckiego pt.:

Hodowla i pielęgnowanie kanarka zł 1,50  
Szkola śpiewu kanarka zł 1,50

# Nasiona rolne

**UWAGA:** Ponieważ ceny wymienionych nasion rolnych są zmienne, służę chętnie na żądanie ofertą specjalną, zastosowaną do najniższych cen targowych.

Przy zapotrzebowaniu większych ilości proszę tak kawię zażądać opróbkowanej oferty, zastosowanej do najniższych cen targowych, przy równoczesnym podaniu życzonych odmian i przypuszczalnej ilości.

Zamówienia poniżej 25 kg obliczam po cenie 10 kg, poniżej 10 kg obliczam po cenie 1 kg.

## Tylko wysiew nasion uszlachetnionych

z gwarancją wysokich analiz czystości i siły kiełkowania **zapewnia duże plony**

Wszystkie moje nasiona są badane we własnej stacji oceny nasion przed sprzedażą na czystość i siłę kiełkowania, oraz przy koniczynach na kaviankę. Nasion o n. odpowiedniej wartości użytkowej nie sprzedaje. —

**Nasiona lucerny i koniczyn są specjalnością mojej firmy**

## Lucerna

Najdoskonalsza pasza zasługująca na jak najszerszą uprawę w Polsce.

Lucerna jako najlepsza i najcenniejsza roślinna pastewna z dotychczas znanych, zasługuje na to by ją uprawiano na setkach tysięcy hektarów. Nie ma bowiem równie sobie rośliny pastewnej co do wartości gospodarczej i pastewnej, wydajności i smakowitości. Powszechnie lubiana przez bydło jest chętnie zjadana zarówno przez krowy, konie, świnie itp. Wydaje więcej białka niż wszystkie inne rośliny pastewne. Daje rocznie kilka pokosów a mianowicie od 200 do 400 i więcej kwintali zielonej paszy z hektara tj. o 100 do 200 kwintali więcej niżeli koniczyna czerwona. Zawiera około 1 1/2 kg białka i 8 kg wartości skrobiowej. Siano lucerny bardzo bogate w kwas fosforowy i wapno zawiera również więcej białka niżeli siano koniczyny czerwonej i nadaje się znakomicie dla wysoko-mlecznych krow. Według dzisiejszej praktyki i wiedzy lucerna nie wymaga specjalnych gleb, udaje się na każdej glebie zasobnej w wapno i niezbyt podmokłej. Najważniejszą rzeczą jest by gleba była w dobrej kulturze co jest ważniejsze niżeli gleba urodzajna. Staranna uprawa, utrzymywanie roli w czystości, niezbyt wczesne spasanie nowo założonego lucernika i niezbyt późne koszenie przed zimą to główne zasady racjonalnej uprawy lucerny. Wysiew lucerny odbywać się może jak najwcześniej na wiosnę. Od przymrozków bowiem mało cierpi, wytrzymuje bez szkody 3—4 stopnie C. Siał można i w czasie późniejszym nawet do lipca. — Wysiew na hektar: rzędowy ok. 25 kg, rzutem ok. 35 kg.

1. LUCERNA ORYGINALNA PROWANSALSKA, prawdziwa niebiesko kwitnąca.

1. A. LUCERNA ORYGINALNA WĘGIERSKA, prawdziwa niebiesko kwitnąca.

1. B. LUCERNA ORYGINALNA CZECHOSŁOWACKA, prawdziwa niebiesko kwitnąca.

1 kg	10 kg	100 kg
z ł o t y c h		
3 50	32 —	3 0.
5 —	48 —	460.—
4 50	42 —	4 0.—

## Lucerna krajowa bastardowa zimotrwała

(oryginalna Selekcja Dobrzyńska).

El'ta wspomnianej lucerny została sprowadzona w roku 1933-tym z Turynii. Lucerna ta powstała z następującej hodowli względnie krzyżowania:

Niebiesko-fioletowo kwitnąca lucerna prawdziwa, pochodząca przeważnie z krajów śródziemnomorskich (*medicago sativa*) i mająca duży wymaganie co do gleby i klimatu, została w Turynii krzyżowana z żółto-kwitnącą lucerną szwedzką (*medicago falcata*) celem wyhodowania odmiany szczególnie odpornej. — Szwedzka lucerna, nazwana lucerną sierpową ze względu na to, że łuski nasienia wykazują kształt sierpa, rosline w najbardziej północnych krajach np. na Syberii, tak, że często jest nazwana również lucerną syberyjską. Krzyżówka ta była podstawą dla cennej i wysokowartościowej turynijskiej lucerny bastardowej *medicago media*.

Ważnie ta bastardowa lucerna posiada wysoką wydajność prawdziwej lucerny, a poza tym ma znacznie mniej wymagań i jest odporniejsza niż lucerna prawdziwa. Z powodu krzyżowania kwitnie lucerna bastardowa różnokolorowo. Nazywają ją dlatego też kolorową lucerną.

Bastardowa lucerna nie stanowi typu jednolitego, lecz wykazuje dużo form różnych, na czym właśnie polega zdolność dostosowania się do danych warunków wegetacyjnych glebowych, klimatu itd. Zależnie od warunków, które lucerna zna dzie, rozwijają się odpowiednio jej właściwości. Dlatego rosline ona również na ziemiach lżejszych, na których można ją uprawiać z większą p wnością, niż inne gatunki prawdziwej lucerny.

O zimotrwałości lucerny bastardowej najlepiej może świadczyć fakt, że kiedy podczas najśrodszej zimy wszystkie inne gatunki lucern na Pomorzu wyginęły jak wszędzie w zachodniej Polsce, lucerna bastardowa pomimo braku pokrywy śnieżnej wytrzymała nadzwyczaj silne mrozy, nie wymarząc.

Podobne wyniki stwierdzono w Zakładzie Doświadczalnym Wielkopolskiej Izby Rolniczej w Pętkowie i w Zakładzie Ogólnej Uprawy Roli i Roślin U. P. w Poznaniu, gdzie lucerna ta jest badana nadal w celach doświadczalnych.

W roku 1936-tym została lucerna bastardowa nagrodzona na Pierwszym Powiatowej Wystawie w Wyrzysku.

Dostarczając moim Szanownym Klientom z zasady tylko nasiona pierwszorzędnej jakości, mogę oryginalną krajową „Bastardową Zimotrwałą Lucernę”, z uwagi na jej wybitne zalety gorąco polecić. — Wysiew na 1 ha 25—30 kg.

1 kg zł 6,50      10 kg zł 60.—      100 kg zł 580.—

## 1c. Lucerna amerykańska Grimma produkcji krajowej

Nie wymarza, nie wysycha, może być uprawiana na lekkich i ciężkich glebach.

Pośród lucern zimotrwałych największy rozgłos i wziętość ma amerykańska lucerna Grimma produkcji krajowej, gdyż jest najbardziej posuchotrwała i w 100% zimotrwała. Wytrzymuje nawet najsilniejsze mrozy dzięki specjalnemu systemowo korzenłowemu. Poza to jest najwydajniejszą gdyż jak stwierdzono w stacjach doświadczalnych plony wydaje około 15% wyższe niż lucerna prowansalska. Posiadać już tylko niewielki zapas lucerny Grimma produkcji krajowej. Jakkolwiek jest znacznie droższą od gatunków importowanych to jednak ze względu na wartości stanowiąco opłaci się wydać kilkanaście złotych na zasiew mając wzmianowaną stalego i obfitego plonu wysokowartościowej paszy.

1 kg zł 7,50      10 kg zł 70.—      100 kg zł 600.—

## 1d. Lucerna polska kujawska

Odnacza się dobrym wzrostem, dużą wydajnością, odpornością na najsilniejsze mrozy i długotrwałością użytkowania.

Produkowana na Kujawach i na Pomorzu, jako zaaklimatyzowana i najbardziej odporna na mrozy cieszy się wielkim uznaniem wśród rolników. Ma tę przewagę i wyższość nad lucernami importowanymi, że tak samo jak Bastardowa dobrozryńska i amerykańska Grimma nie wymarza nawet wśród najsrodszej zimy. Dalszą zaletą jest jej zdolność szybkiego i wczesnego rozwijania się na wiosnę oraz długotrwałość. Korzenie lucerny kujawskiej zagłębiają się do 15 m rozwijając obfity system korzeni bocznych dzięki czemu lucerna kujawska jest jedną z najtrwałszych. Ze względu na dużą plenność i długotrwałość zasługuje lucerna kujawska na jak najszersze rozpowszechnienie.

1 kg zł 5.—      10 kg zł 44.—      100 kg zł 425.—



# Koniczyny i inne motylkowe

Wzbogacają ziemię w azot, poprawiają ją mechanicznie, niszczą chwasty czyniąc ziemię zdolną do utrzymywania wilgoci. Dostarczają największe plony zielonej masy o najwyższej zawartości białka.

CENY ZMIENNE.

Wszystkie pod gwarancją wolne od kanciaki.

CENY ZMIENNE.

## Koniczyna czerwona

(Trifolium pratense).

Z wszystkich koniczyn wydaje koniczyna czerwona niewatpliwie największą ilość paszy. Trwa 2—3 lata. Wysiew na hektar: rzędowy 18 kg rzutem 22 kg (na gruntach ubogich więcej).

- 2a) **WYBOROWA PRIMA**, czystość 97%, siła kiełkowania 92%.  
urzędowo plombowana i atestowana przez Stację Oceny Nasion.  
1 kg zł 1,50      10 kg zł 14,50      100 kg zł 130,—
- 2b) **DOBRA**, czystość 96%, siła kiełkowania normalna.  
1 kg zł 1,40      10 kg zł 13,—      100 kg zł 120,—
- 2c) **ŚREDNIA**, o normalnej czystości i sile kiełkowania.  
1 kg zł 1,30      10 kg zł 12,—      100 kg zł 110,—
- 2d) **KONICZYNA CZERWONA selekcyjna „Gloria“**.  
Jedyna w Polsce hodowlana odmiana koniczyny czerwonej, odznacza się dużą wydajnością zielonej paszy i jest wysoce zimotrwała. Nasienie ma ciemnofioletowe.  
1 kg zł 2,—      10 kg zł 18,—      100 kg zł 150

## Koniczyna biała

(Trifolium repens)

Udaje się dobrze na ciężkich glinach, na płasku gliniastym i nawet na lżejszych, jednak nieco wilgotnych, czerpie bowiem pożywienie z górnej warstwy ziemi wskutek płytkiego systemu korzeniowego. Wybitnie niska, pełzająca, pokrywa pole delikatnymi roślinkami jak gęsty korzuch. Tworzy nie tylko żyzne paswisko, lecz daje dobry pokos na siano. Wysiew na hektar 12—15 kg.

- 3a) **WYBOROWA bez koniczyny szwedzkiej**  
1 kg zł 5,—      10 kg zł 47,—      100 kg zł 450,—
- 3b) **DOBRA**, z normalną czystością i siłą kiełkowania  
1 kg zł 4,50      10 kg zł 44,—      100 kg zł 400,—
- 3c) **ŚREDNIA z minimalną domieszką koniczyny szwedzkiej**.  
1 kg zł 4,—      10 kg zł 39,—      100 kg zł 375,—
- 3d) **BASTARD**, mieszana biała ze szwedzką.  
1 kg zł 2,80      10 kg zł 25,—      100 kg zł 220

## Koniczyna szwedzka

(Trifolium hybridum).

Koniczyna szwedzka udaje się na ziemi saporatej, nisko położonej, połączonej z marglem, jak niemniej w miejscach mokrych i odznacza się szczerzą górną wytrzymałością na mrozy. Kwitnie w czerwcu i lipcu. Dostarcza obfitej paszy. Wysiew na hektar 14—16 kg.

- 4a) **WYBOROWA BEZ KONICZYNY BIAŁEJ**  
1 kg zł 2,50      10 kg zł 24,—      100 kg zł 220,—
- 4b) **ŚREDNIA z minimalną domieszką koniczyny białej**  
1 kg zł 2,40      10 kg zł 22,—      100 kg zł 200,—

## 5. Koniczyna żółta albo lucerna chmielowa

(Medicago lupulina).

Zwana także lucerną chmielową. Zaleca się przede wszystkim na lżejsze płaski. Może być uprawiana z wielkim powodzeniem na stanowiskach, w których koniczyna czerwona może się nie udać. Ponieważ rocznie daje jeden pokos, dobrze jest siać ją w połączeniu z trawami. Będzie wtedy z niej w 1-szym roku dobry pokos, rozkrzewione zaś trawy i opadły siew w dalszych latach bujne dadzą paswisko. Koniczyna żółta jest nadzwyczaj plenną. Wysiew na hektar 24 do 28 kg.

- 1 kg zł 1,20      10 kg zł 10,—      100 kg zł 93,—

## 6. Koniczyna inkarnatka

(Trifolium incarnatum).

Roślina jednoroczna, znosi suszę lepiej od innych koniczyn. — Pokos daje 3—4 miesiące po zasiewie. Chcąc ilość paszy powiększyć, dodaje się do zasiewu domieszkę rajgrasu włoskiego. Wysiew na hektar 30—35 kg.

- 1 kg zł 1,50      10 kg zł 14,—      100 kg zł 130,—

## 7. Koniczyna bokharyjska (nostrzyk biały)

(Melilotus alba).

Roślina doskonale na lżejszych ziemiach, nawet na szczerym płasku i wytrzymuje doskonale posuchy. Już na jesień daje pokos, a w następnym roku można ją kilka razy kosić. Dla bydła znakomita ulubiona pasza. Miododajne kwiaty są doskonałym pokarmem dla pszczoły. Używa się jej także jako nawóz zielony. Wysiew na hektar 20—25 kg.

- 1 kg zł 1,40      10 kg zł 11,—      100 kg zł 100,—



Koniczyna czerwona.

## 8. Przelot pospolity (Anthylis vulneraria).

Udaje się dobrze na ziemiach suchych, słabszych szczyrkowych i piaszczystych. Opiera się największym mrozom i największej suszy. — Wysiew na hektar 20—24 kg.

- 1 kg zł 1,40      10 kg zł 12,—      100 kg zł 110,—

## 9. Komonica pospolita (rózkowata)

(Lotus corniculatus).

Nadaje się specjalnie jako dodatek traw w mieszankach. Rośnie na gruntach świeżych, wilgotnych i opiera się dobrze największej suszy. Bardzo ceniona jako pasza dla krów. Wysi w na hektar 12—14 kg.

- 1 kg zł 3,50      10 kg zł 33,—      100 kg zł 320,—

## 10. Koniczyna turecka czyli esparcetta

(Onobrychis sativa).

Udaje się na ziemi bez wielkiej kultury, najwytrzymalsza na suszę. Po sprzecie siano w czerwcu lub lipcu daje jeszcze później bardzo pożyteczne pastwisko dla bydła. — Wysiew na hektar: rzędowy 140—150 kg rzutem 200 kg.

- 1 kg zł 0,80      10 kg zł 6,50      100 kg zł 60,—

## 13. Seradela

Rośnie na lżejszych, lecz dobrze nagnożonych ziemiach piaszczystych, dając obfitą i delikatną paszę. Wysiew na hektar: rzędowy 30 kg, rzutem 45 kg.

- 1 kg zł 0,60      10 kg zł 5,—      100 kg zł 45,—

### TABELA

wydajności zielonej paszy i zawartości białka wymienionych wyżej roślin motylkowych. (W przybliżeniu zależnie od warunków)

	Plon ziel. paszy z ha z ha	Białka z ha z ha
KONICZYNA CZERWONA	140—250 q	3,5—9,0 q
KONICZYNA BIAŁA	100—200 q	2,0—4,0 q
KONICZYNA SZWEDZKA	120—220 q	1,5—3,0 q
KONICZYNA ŻÓŁTA	80—180 q	1,6—3,3 q
KONICZYNA INKARNATKA	120—180 q	1,8—2,5 q
KONICZYNA BOKHARYJSKA	150—350 q	3,0—7,0 q
KONICZYNA - PRZELOT	60—150 q	1,0—3,0 q
KOMONICA POSPOLITA	100—200 q	2,0—4,0 q
KONICZYNA TURECKA	70—250 q	1,0—5,0 q
LUCERNA	200—500 q	4,0—10 q
SERADELA	80—150 q	1,4—2,7 q



Ekendorfi żółty

Ekendorfy żółte „Królowa Wisły“

Mamut czerwony.

## Buraki pastewne (*Beta vulgaris*)

### PODSTAWOWA PASZA OBORY DO ZIMOWEGO ŻYWIENIA INWENTARZA.

Buraki pastewne to najtańsza pasza jaką można wyprodukować, która powinna być podstawą wyżywienia inwentarza i produkcji mleka w zimie.

**ROLNIK**, który uprawia mało buraków pastewnych czyni to z wielką krzywdą dla własnego gospodarstwa. — Niestety u nas gospodarstwa niedoceniają bardzo często uprawy buraków pastewnych, uprawiając ich stosunkowo mało. W Danii np. lub w Niemczech, Czechosłowacji, Belgii i innych krajach gospodarstwa przeznaczają nierzadko połowę swej roli pod buraki i inne okopowe u nas rzadko kiedy rolnik przeznaczą  $\frac{1}{5}$  swej roli pod okopowe.

### ZA ZWIĘKSZENIEM PRODUKCJI BURAKÓW PASTEWNYCH

przemawiać może chociażby fakt, że kraje, gdzie gospodarstwa rolne utrzymane są na najwyższym poziomie, jak w Danii, Holandii itp. rozwój rolnictwa szedł w parze ze zwiększeniem produkcji buraków pastewnych.

Dlatego też zaleca się wzorem krajów o najwyższej kulturze rolniczej zwiększyć znacznie uprawę buraków pastewnych a utrzymanie obór i inwentarza podczas zimy będzie i tańsze i korzystniejsze.

Mniemanie, że buraki pastewne są wymagające co gleby jest niesłuszne. Buraki pastewne udają się prawie na wszystkich glebach, za wyjątkiem ciężkich gleb nieprzepuszczalnych i lekkich piasków. Najlepsze są średnio-zwięzłe, drobnoziarniste, zasobne w wapno i próchnicę, przepuszczalne, głębokie i umiarkowanie wilgotne. Bardzo wdzięczne są buraki pastewne za obfite nawożenie. Na glebach bardzo bogatych uprawiane bywają w drugim roku po nawożeniu, powszechnie daje się jednak obornik bezpośrednio (jesienią) a oprócz tego nawozy sztuczne, szczególnie azot, fosfor i potas. Na wiosnę przed siewem 75 kg superfosfatu i 25—50 kg saletry na  $\frac{1}{4}$  ha później dwie dawki po 50 kg saletry na  $\frac{1}{4}$  ha pogłównie. Z potasowych 50 kg 21% soli potasowej na cięższych glebach a 100 kg kaimitu na lżejszych glebach na  $\frac{1}{4}$  ha zależnie od nawożenia obornikiem.

Śląc w drugiej połowie kwietnia kiedy już nie ma obawy, że wrażliwe kiełki ucierpieć mogą od przymrozków, najlepiej w rzędy odległe ok. 30—35 cm śląc lepiej gęściej niż za rzadko około 5—6 kg na  $\frac{1}{4}$  ha.

#### 99 MAMUTY CZERWONE,

długie, obrzymie, wyborne do późniejszego spasania gdyż bardzo dobrze się przechowują. Nadają się szczególnie na ziemię cięższą, głębszą.

1 kg zł 0,90      10 kg zł 8,—      100 kg zł 70,—

#### 101 EKENDORFY ŻÓLTE „Królowa Wisły“.

Ulepszone, krzyżowane ekendorfy żółte, własnej selekcyjnej hodowli. Odnaczają się wysokim plonem korzeni i suchej masy oraz większą zawartością cukru. Są mniej wodniste i lepiej się przechowują. Dają na każdej ziemi niezawodne plony o wysokiej wartości odżywczej.

1 kg zł 0,90      10 kg zł 8,—      100 kg zł 72,—

#### 104 EKENDORFY ŻÓLTE,

kontrolowanej hodowli, obrzymie walcowate, najbardziej rozpowszechnione, masowe pienne buraki dają największe plony korzeni. Rosną  $\frac{2}{3}$  ponad ziemią i są bardzo łatwe do zbioru. Najlepsze do wcześniejszego spasania. Nadają się na lżejsze gleby

1 kg zł 0,80      10 kg zł 6,50      100 kg zł 55,—

#### 106 EKENDORFY CZERWONE HOZAKOWSKIEGO

o tych samych zaletach co żółte „Królowa Wisły“ Nr. 101, własnej selekcyjnej hodowli.

1 kg zł 0,90      10 kg zł 7,50      100 kg zł 65,—

#### 109 EKENDORFY CZERWONE

kontrolowanej hodowli.

1 kg zł 0,80      10 kg zł 6,50      100 kg zł 58,—

#### 110 PÓLCUKROWE BIAŁE „Olbrzym Pomorski“.

Obrzymie, zielono głowiaste, własnej hodowli selekcyjnej, odznaczają się dużą plennością i wysoką zawartością cukru, dają ogólny plon suchej masy większy niż ekendorfy. Przechowują się najlepiej z wszystkich buraków i nadają się dlatego specjalnie do późniejszego skarmiania.

1 kg zł 1,10      10 kg zł 9,50      100 kg zł 85,—

#### 112 PÓLCUKROWE BIAŁE zielono głowiaste,

zwykle, powszechnie uprawiane, nadają się na lżejsze gleby, dobrze się przechowują, łatwe do sprżetu.

1 kg zł 0,90      10 kg zł 8,—      100 kg zł 70,—

#### 113 PÓLCUKROWE BIAŁE czerwono głowiaste,

podobne do powyższych, wydają jeszcze większe plony.

1 kg zł 1,—      10 kg zł 9,—      100 kg zł 80,—

#### 107 EKENDORFY ŻÓLTE Wiechmanna,

oryginalne, kwalifikowane obrzymie, rosną prawie zupełnie ponad ziemią, gdyż tylko  $\frac{1}{4}$  w ziemi. Główną zaletą ekendorfów Wiechmanna jest wielka zawartość składników odżywczych i masy.

Zbiory z hektara wynoszą według wyników z pól doświadczalno-kontrolnych: plon korzeni 710 kwintali, plon suchej masy 73,10 q, plon cukru 39,05 q.

1 kg zł 1,—      10 kg zł 8,—      100 kg zł 66,—

#### 108 EKENDORFY CZERWONE Wiechmanna oryginalne

kwalifikowane. O tych samych zaletach co żółte Wiechmanna, wydają jeszcze większe plony.

**UWAGA!** Według oceny Sekcji Centralnej do Spraw Nasiennictwa w Warszawie z doświadczeń burakami typu ekendorskimi uzyskiwały ekendorfy Wiechmanna ze względu na plon suchej masy w roku 1932 na 8 różnych odmian 1-sze miejsce, a w roku 1933 na 10 różnych odmian w 6 odmiennych gospodarstwach również 1-sze miejsce, gdyż okazały się wyraźnie plenniejsze od innych.

1 kg zł 1,10      10 kg zł 9,—      100 kg zł 78,—

#### 114 BURAKI CUKROWE.

Wanclebeńskie, małe. Zawierają nadzwyczaj wysoki procent używane do fabrykacji cukru.

1 kg zł 1,—      10 kg zł 8,—      100 kg zł 70,—

Ceny zmienne informacyjne. Przy większym zapotrzebowaniu żądać proszę specjalnych ofert.



10 Burak półcukr. Olbrzym Pomorski"

105 Marchew past. olbrzymia biała zielono głowiasta.

136 Brukiew Dobrzyńska

## Marchew pastewna

**ZNAKOMITA PASZA ZDROWOTNA do tuczenia opasów, oraz dla krów i koni.**

Udaje się na lepszych płaskach, lecz najlepiej rośnie na dobrych szczyrkach, bielicach, losach i żyznych płaskach. Na ziemiach starannie uprawionych, pulchnych, ciepłych próchnicznych oraz na glebach dobrze nawożonych obornikiem daje najwyższe plony. Nawozy sztuczne stosować tak jak pod buraki. Wysiew skuteczniać jak najwcześniej gdyż marchew jest odporna na przymrozki. Siałko płytko (głębokość przykrycia od 1/2—1 1/2 cm). Po wzejściu jak najwcześniej przystąpić do obróbki. Przerwać na 8—10 cm. Dawka dzienna dla krów około 7 1/2 kg., dla koni ok. 10 kg.

NASINIENIE OTARTE. — Wysiew na ha. ok. 5—6 kg.

## Brukiew pastewna

**WARTOSCIOWA PASZA MLEKOPĘDNA I OPASOWA wymagająca mało robocizny.**

Lubi gleby zwężle i wilgotne, jakkolwiek udaje się na różnych glebach, najlepsze plony daje na wilgotnych bielicach, glinkach i glinach marglistych. Wogóle najbardziej odpowiada jej wilgotny klimat. Na przymrozki nie jest wrażliwa. Nie lubi natomiast suszy. Wdzięczna jest za silne nawożenie obornikiem który może iść bezpośrednio pod flance. Oprócz tego nawozy sztuczne azotowe i potasowe bardzo jej sprzyjają. Im silniejsze nawożenie tym większe brukiew daje plony.

Skarmiać można dziennie na dojną drowę najwyżej do 15 kg. na opasy 30 do 40 kg na sztukę. —

Siałko można bezpośrednio do gruntu od połowy kwietnia, w rzędy odległe o 40—60 cm. Potrzeba na hektar 5—6 kg. Przy siewie rozsadnikowym potrzeba nasion na hektar około 1 kg. Na plon główny sadzić od połowy maja, na poplon od czerwca do lipca.

134 Hoffinana żółta, olbrzymia, bardzo wydajna.  
10 kg zł 28,— 1 kg zł 3,50 100 gr zł 0,60

135 Hoffmana biała, olbrzymia, nieco mniejsza od żółtej delikatna i chętnie przez bydło zjadana. Daje duży 1/2 suchej masy.  
10 kg zł 32,— 1 kg zł 4,— 100 gr zł 0,70

136 Dobrzyńska, olbrzymia biała nie tworzy wydłużającej szyjki. Nowa wartośćsiowa odmiana krajowej hodowli. Bardzo odporna, udaje się znakomicie w każdych warunkach i na każdej glebie. Trwała w przechowaniu, wydaje największe plony korzeni i suchej masy. Jedna z najlepszych odmian.  
10 kg zł 45,— 1 kg zł 5,— 100 gr zł 0,90

138 Bangholm, olbrzymia żółta. Wyborna szwedzka odmiana produkcji zagranicznej o wlekkich, okrągłych żółtych korzeniach z fioletowo-czerwoną główką. Bardzo trwała w przechowaniu.  
10 kg zł 27,— 1 kg zł 3,50 100 gr zł 0,60

139 Pomorska biała, konewkowa, owalna, bardzo wydajna i rwała odmiana.  
10 kg zł 35,— 1 kg zł 4,— 100 gr zł 0,60

140 Duńska, olbrzymia biała, o czerwono-szarawej skórze. Nadzwyczaj wydajna, daje najwyższe plony.  
10 kg zł 35,— 1 kg zł 4,50 100 gr zł 0,70

105 Biała zielono-głowiasta, wysoko ponad ziemią rosnąca, olbrzymia, daje najwyższe plony. Dobra na gleby średnie i lżejsze głęboko uprawne. B. łatwa do kopania.

NASIONA SELEKCYJNE PIERWSZORZĘDNEJ KONTROLOWANEJ HODOWLI.

10 kg zł 26,— 1 kg zł 3,— 100 gr zł 0,50

115 Biała Olbrzymia prawie całkowicie w ziemi rosnąca, olbrzymia, krótsza lecz grubsza od poprzedniej. Bardzo plenna.  
10 kg zł 22,— 1 kg zł 2,70 100 gr zł 0,45

119 Lobberychska, złoto-żółta, olbrzymia, walcowata o grubym, tępo zakończonym korzeniu. Na lepszych glebach nadzwyczaj plenna, najbardziej wytrzymała nadaje się do późniejszego skarmiania. Posiada wielką wartość odżywczą, daje największy plon suchej masy. Krowy karmione tą odmianą jak również odmiana St. Valery dają mleko bardziej żółte.  
10 kg zł 28,— 1 kg zł 3,50 100 gr zł 0,50

122 St. Valery, czerwona, długa, olbrzymia, słodka, bardzo wydajna, znakomita na paszę, używana również jako stołowa szczególnie póki jest młoda. Przechowuje się bardzo dobrze.  
10 kg zł 28,— 1 kg zł 3,50 100 gr zł 0,50

## Rzepa pastewna (ścierniskowo)

Rzepa ścierniskowa rośnie najszybciej z okopowych roślin, gdyż daje plony już w niespełna 3 miesiące po wysiewie. Do starca obfitej paszy dla bydła i dlatego uprawa rzepy z każdym rokiem się powiększa. Wysiew skuteczniać się od czerwca do połowy sierpnia na gruntach głębokich, żyznych, piaszczystych glin kach itp. Rzepę ścierniskową zaleca się głównie, jako korzystną uprawę poplonową, wysiewaną po żniwach na zoranych i zabronowanych ścierniskach. Posuchę znosi stosunkowo nieźle. Skarmiać należy rzepę wprost z pola, trzymając w ziemi jak najdłużej tym więcej, że na przymrozki jest dość odporna. Wysiewać na mógm magdeburski (1 ha) 5—6 kg.

	10 kg	1 kg	100 gr
141 Okrągła Biała, mało wybredna na glebę i uprawę, najlepsza na poplon	35.—	4.—	0 60
142 Długa Biała (Ulmska), szybko rosnąca bardzo wydajna	35.—	4.—	0 60
144 Bortfeldzka Długa Żółta, najpiękniejsza i najszybciej rosnąca z wszystkich, gładka, łatwa do sprzętu, nie zawiera goryczki. Najlepsza do siewu wiosennego i lipcowego. Słana siewu wydaje olbrzymie plony.	28.—	3.—	0 50





Rajgras angielski



Rajgras włoski



Trawa kupkowa



Trawa miodowa



Kostrzewa łąkowa



Tymotka

## Wyborowe nasiona traw

Dobór nasion traw godnych polecenia do uprawy w naszym klimacie



Grzeblenica

### 23 Rajgras angielski (Lolium perenne)

(Zycica). 2—3 letni, nie bardzo wymagający co do gruntu, wypuszcza krótkie, lecz liczne pędy. Rodzi się wszędzie na ziemiach jałowych i nie za suchych. Szybko odrasta i krzewi się dobrze. Jest nie do zastąpienia w mieszankach do obsiewu łąk z wyżej rosnącymi trawami i do zasiewu z koniczyną żółtą i białą. Świetnie znosi częste koszenia. Wysiew na ha 40—50 kg.

1 kg zł 1,50      10 kg zł 12,—      100 kg zł 100,—

### 24 Rajgras włoski (Lolium italicum).

2—3 letni, najsilniejszy rozwój w pierwszym roku po wysiewie. Wymaga gruntu ciepłego, umiarkowanie wilgotnego. Zadnej trawy nie służy tak nawadnianie jak rajgrasowi włoskiemu. Dorasta do 1 m i trawę daje wyborną, siano pożywne, w doorych warunkach kosić można rajgras 4—5 razy. Daje duże plony wartościowej paszy. Wysiew na ha 40—50 kg.

1 kg zł 2,50      10 kg zł 20,—      100 kg zł 180,—

### 25 Rajgras westerwolski (Lolium westerwoldicum).

Odmiana rajgrasu włoskiego, jednakże jednoroczny. Już 3 miesiące po wysiewie daje bardzo znaczny pokos, a po dalszych 4—5 tygodniach można powtórnie kosić. Zastępuje znakomicie wymokłą lub wymarznąłą koniczynę. Wysiew na hektar 40—50 kg.

1 kg zł 2,50      10 kg zł 19,—      100 kg zł 165,—

### 26 Rajgras francuski (Avena elatior).

3—6 letni, jedna z najpowszechniej uprawianych traw, zalecana na łąki sztuczne i naturalne. Daje sprząć bardzo obfity, często 3—4 pokosy. Wysiew na hektar 40—50 kg.

1 kg zł 4,50      10 kg zł 40,—      100 kg zł 350,—

### 27 Trawa kupkowa (Dactylis glomerata).

4—6 letnia, udaje się najlepiej na gruntach żyznych, głęboko uprawnych, miernie wilgotnych, próchnicznych, gliniastych lub glinokwasy. Odrasta po skoszeniu prędko i krzewi się silnie. — Zasiana sama nie zadarnia się dobrze, trzeba ją siać z domieszka innych roślin jak tymoteuszu, koniczyny etc. Jest bardzo plenna. Wysiew na hektar 28—30 kg.

1 kg zł 4,00      10 kg zł 40,—      100 kg zł 360,—

### 28 Trawa miodowa (Kłósówka wełnista)

(Holcus lanatus). Rośnie na wszelkiego rodzaju ziemiach, najlepiej na wilgotnych, na torfowiskach w mieszance z innymi trawami. Krzewi się gęsto i rozmnaża się sama. Daje dobre pastwisko oraz chętnie pożerane siano. Wysiew na hektar 20—25 kg.

1 kg zł 4,50      10 kg zł 40,—      100 kg zł 370,—

### 29 Tymoteusz (Brzanka).

(Pleum pratense). 4—6 letni, rośnie na ziemiach wszelkiego rodzaju, a najlepiej udaje się na gruntach próchniczo-gliniastych. Można go siać także i na gruntach wilgotnych, torfiastych razem z koniczyną białą, szwedzką, trawą miodową itd. Jest wytrzymały na посуchę, wytrwały na mrozy, daje znaczną ilość paszy grubej w stanie zielonym i jako siano chętnie spożywane przez inwentarz. — Rośnie na wysokość 50—120 cm. Kosić należy możliwie przed okwitnięciem. Tymoteusz jest bardzo plennym i wysokowartościowym pokarmem. Nadaje się nie tylko do obsiewu łąk w mieszankach z koniczyną i innymi trawami, ale i do uprawy w polu, na siano i na pastwisko. — Wysiew na hektar 18—20 kg.

1 kg zł 1,—      10 kg zł 7,50      100 kg zł 65,—

### 30 Wiechlina łąkowa (Poa pratensis).

Wyborna i trwałą trawą łąkową, rośnie na gruntach polnych, żyznych i nawet na glebie piaszczystej. Wytrzymuje największe посуchy. Po skoszeniu szybko odrasta. Daje obfita paszę pożywną i smaczną, czy to w stanie zielonym, czy też jako siano. Należy do najpożyźniejszych roślin łąkowych. Do uprawy na roli z koniczyną nie nadaje się. W mieszankach na łąki trwałe nie do zastąpienia. Wysiew na hektar 20—24 kg.

1 kg zł 4,—      10 kg zł 35,—      100 kg zł 320,—

### 31 Wiechlina błotna czyli płodna (Poa serotina).

Trawa ta w ostatnich latach zyskała sobie wielkie uznanie, zwłaszcza ze względu na swe znakomite udawanie się na torfowiskach i to nawet w warunkach zbytniej wilgotności, nie nadających się do produkcji innych traw pastewnych. Cechuje ją bardzo b. obfity rozwój i trwałość. Wysiew na hektar 15—20 kg.

1 kg zł 7,—      10 kg zł 66,—      100 kg zł 600,—

**32. Wiechlina szorstka**

(Poa trivialis).

←3 letnia. Jest to trawa trwała o podobnej do wartości pastewnej wiechliny łąkowej. Korzeń się jednokrotnie pyciej. Lubi zwłaszcza świeższe i wilgotniejsze gleby, na których dorasta do 1 metra wysokości. Krzewi się bujnie zapomocą nadziemnych rozłóg. Wysiew na hektar 15—20 kg.

1 kg zł 6,50      10 kg zł 58,—      100 kg zł 540,—

**33. Bekmania**

(Bekmania eruciformis).

Bardzo odporna i plenna, daje dużo zielonej paszy, szczególnie nadaje się na wilgotne i bagniste grunta.

1 kg zł 8,—      10 kg zł 70,—      100 kg zł 600,—

**34. Misiber trzcinowy**

(Phalaris arundinacea).

Trawa trwała, wyrasta do 1—2 m, daje 3—4 pokosy. Wymaga gruntu wilgotnego, najlepiej udaje się na łąkach nawadnianych. Siano daje pożywnie i smaczne, konie szczególnie je lubią. Bardzo dobrze znosi nawet dłuższe susze. Wysiew na hektar 16—20 kg.

1 kg zł 10,—      10 kg zł 90,—      100 kg zł 800,—

**35. Stokłosa miękka**

(Bromus mollis).

Używa się w mieszankach przeznaczonych na suche, jałowe grunta piaszczyste, a także i na łąki torfiste, gdzie wcześniej można ją kosić. Wysiew na hektar 50—60 kg.

1 kg zł 1,—      10 kg zł 6,—      100 kg zł 50,—

**36. Stokłosa bezostna**

(Bromus inermis).

Trawa, trwała rozłogowa, udaje się bardzo dobrze na gruntach suchych, piaszczystych, gdzie inne trawy zawodzą. Jest ogromnie wytrzymała na suszę i mrozy, przy czym bardzo wydajna. Daje rocznie 2 pokosy. Kosić należy ją przed zakwitnięciem. Trwa na jednym miejscu do 8 lat. Nadaje się wybornie do obsiewania nasypów, wałów ochronnych, grobli itd., gdyż bardzo dobrze się zakorzenia. Wysiew na hektar 50—55 kg.

1 kg zł 6,—      10 kg zł 50,—      100 kg zł 460,—

**37. Kostrzewa owcza**

(Festuca ovina).

Wytrwała trawa na gruntach suchych, wyniosłych, piaszczystych i jałowych, a znosi doskonale największe susze. Daje paszę smaczną, zdrową i pożywną, szczególnie dla owiec. Wysiewa się na ziemiach ubogich z przelotem, na ziemiach lepszych z koniczyną białą i grzebieniłą. Wysiew na hektar 35—40 kg.

1 kg zł 4,—      10 kg zł 35,—      100 kg zł 320,—

**38. Kostrzewa łąkowa**

(Festuca pratensis).

Zasiana na gruncie średnio wilgotnym, niesapowatym, daje zbiór obfity, siano wyborne i jest uważana za najlepszą trawę pastewną. Jest kilkuletnia, krzewi się doskonale, daje 2—3 pokosy. Nadaje się na łąki nawadniane i do zakładania łąk sztucznych i pastwisk. Również na piaszczysto-gliniastych ziemiach jeżeli nie za suche, daje dosyć obfite plony. Kwitnie od czerwca do sierpnia, rośnie na wysokość 40—70 cm. Wysiew na hektar 45—50 kg.

1 kg zł 3,50      10 kg zł 30,—      100 kg zł 280,—

**39. Kostrzewa czerwona**

prawdziwa rozłogowa.

(Festuca rubra). Trawa wytrwała, nadaje się dobrze na mursze i suche pastwiska, jak również na łąki torfiste, rośnie bujniej od kostrzewy owczej, nie kępowało, lecz pojedynczo i jednostajnie gęsto. Zapomocą rozłóg silnie się krzewi. Pasza jej zielona lub siano jest bardzo dobrym pokarmem dla inwentarza wszelkiego rodzaju. Jest kilkuletnia. Rośnie 30—60 cm, kwitnie w lipcu. — W czeszanek parkowe należy ją dlatego dodawać, że sprawa jednostajne zadarnienie; jest wytrzymała na przymrozki. Wysiew na hektar 30—35 kg.

1 kg zł 7,—      10 kg zł 60,—      100 kg zł 550,—

**40. Lisi ogon czyli wyczyniec łąkowy**

(Alopecurus pratensis). — Trawa trwała dorastająca do wysokości 1 metra, a więc nadrostowa, nader plenna i wczesna, dająca dużo znakomitej paszy. Rośnie dobrze na łąkach żyznych, wilgotnych, gliniastych, próchnicznych, dalej na łąkach nawadnianych. Pomiejdzy rawnami łąkowymi najlepsza, najwcześniejsza i najpożyteczniejsza trawa. W sprzecie szybko odrasta. Daje 3 pokosy i trwa kilka lat. Znosi dobrze najsilniejsze mrozy. Wysiew na hektar 20—25 kg.

1 kg zł 9,—      10 kg zł 80,—      100 kg zł 700,—

**41. Mielica rozłogowa szerokolistna**

(Agrostis stolonifera).

Jest to trawa trwała podrostowa najlepiej nadaje się pod nią wilgotny albo świeży, gliniasto-piaszczysty grunt, gdyż na nim mocno się krzewi; na każdym innym gruncie np. torfowym lub murszatym również się udaje. Daje dużo dobrej paszy. Wysiana na wiosnę kwitnie w końcu czerwca lub w lipcu. Osięga 30—60 cm i prawie najdłużej zachowuje swą zieloność; paszę zieloną lub suchą daje smaczną i pożywną dla wszelkiego inwentarza; na suchej glebie tylko paswisko; rośnie długo jeszcze wśród jesiennego zima, trawniki zadarnia znakomicie. Wysiew na hektar 12—15 kg.

1 kg zł 4,—      10 kg zł 35,—      100 kg zł 325,—

**42. Mielica ogrodowa**

(Agrostis capilaris).

Zaleca się bardzo na trawniki ogrodowe, daje drobną krótką trawę. Wysiew na hektar 10—172 kg.

1 kg zł 4,50      10 kg zł 38,—      100 kg zł 350,—

**43. Grzebienia**

(Cynosurus cristatus).

Trawa trwała podszywkowa, dorastająca do wysokości 40—60 cm. Wyrasta najbujniej na gruncie miernie wilgotnym, głęboko uprawionym, piaszczysto-gliniastym lub margłowatym, obfitującym w próchnicę. Na suszę dość wytrzymała i znosi także ocienienie. Ze względu na jej pożywność i zwarty porost zalicza się do najlepszych traw nisko rosnących i powiększa wartość siana. Trawa ta jest specjalnie uwzględniona przy założeniu pastwisk trwałych i jako trawa nisko rosnąca na łąki trwałe. Wysiew na ha 22—25 kg

1 kg zł 6,—      10 kg zł 55,—      100 kg zł 500,—

**46. Trawa sudańska**

(Paspalum dilitatum)

zwaną również trawą (Sogan sudanensis).

Nowa wymienita egzotyczna trawa jednoroczna, rośnie bardzo szybko, dostarczając wartościową paszę do karmienia wszelkiego bydła. Udaje się specjalnie na suchych obszarach, wyrastając 1,70 m wysoko. Pochodzi z Sudanu w Afryce, gdzie rośnie dziko. Znosi nawet długotrwałe posuchy, gdyż korzenie zapuszczają się do 2 i pół metra głęboko w ziemię, skąd czerpią wilgoć. Wymienita jako pasza zielona i sucha, wyborna również do kwaszenia. Jako główna roślina daje rocznie 2 a często nawet do czterech pokosów. Wysiana na ściernisku daje 1—2 pokosów, oraz bogate pastwisko. Wyniki uprawy trawy sudańskiej w roku ubiegłym w Polsce były nadzwyczaj korzystne. Wysiewa się od połowy maja do sierpnia, rzędowo w odstępach 12—14 cm. Na hektar potrzeba 40—45 kg nasion. Wydaje z hektara około 250 kwintali świeżej paszy

1 kg zł 1,80      10 kg zł 14,—      100 kg zł 120,—

**Uwaga!**

Kupuję stale wszelkie gatunki **KONICZYN**, artykuły strączkowe, jak: **PELUSZKI, WYKI, GROCHY, LUBINY, nasiona oleiste RZEPAK RZEPIK, GORCZYCE, MAK** oraz wszelkie **TRAWY**.

Proszę o łaskawe złożenie próbkowanych ofert. — — —

Polecam Szan. Odbiorcom doskonały podręcznik J. Mikutowskiego-Pomorskiego, Profesora Szkoły Głównej Gospodarstwa Wiejskiego p. t.

**„Uprawa Roli i Roślin”**

470 stron druku z licznymi ilustracjami w tekście. Wydanie siódme uzupełnione przez inż. J. Grzymałę. — CENA zł 2,60 obniżona z zasilku Ministerstwa Rolnictwa i Reform Rolnych.



# Mieszanki traw i roślin pastewnych na łąki

Różnorodność roślin, którą widzimy, przypatrując się uważniej naturalnej darni łąkowej, wskazuje nam, że łąki należy obsiewać mieszankami. Jedna roślina uzupełnia poniekąd drugą, gdy jedna ginie, zajmuje druga jej miejsce, o ile słabiej wyrastają, o tyle inne bujniej się rozwijają, niektóre wyrastają wysoko, niektóre nisko; rośliny rosnące wysoko, wcześniej wybujawszy ponad powierzchnię, zasłaniają trawy młodsze przed suszącymi wiatrami, trawy niskie, kupując się około traw bujniejszych, nie przepuszczają w głąb ziemi piekących promieni słonecznych i utrzymują ziemię przez czas dłuższy w stanie wilgotnym. Tą różnorodnością sprzet paszy dorocznie w równowadze się utrzymuje co nie byłoby możliwym, gdyby łąki jedną tylko rośliną były obsiane. Nadto mieszanki dają zbiór obfitszy i pewniejszy; wyczerpują mniej ziemię z powodu różnego ustroju korzeni; trawy z koniczynami opierają się skutecznie wszelkim wpływom klimatycznym posusze, wilgoci, zimnu, gdy np. koniczyny wymarzną, pozostałe trawy, zapewniają większą trwałość łąk, dają plon nie tylko w pierwszych latach, ale i w następnych: dostarczają lepszej i zdrowszej paszy; wydają lepsze siano, gdyż schną prędzej i łatwiej, niż sama koniczyna.

Wysiew mieszanek łąkowych przeciętnie na mórg magd. (1/4 ha) 10—13 kg.

- 47 Mieszanka na pastwiska na lekką glebę (ewtl. piaski) . . . . .
- 48 Mieszanka na pastwiska na dobrą urodzajną glebę . . . . .
- 49 Mieszanka na pastwiska na grunt glin'asty lub marglowaty . . . . .
- 50 Mieszanka na pastwiska na świeże leśne nowiny, ziemia wilgotna piaszczysta . . . . .
- 52 Mieszanka łąkowa na torfiastą średnio-wilgotną glebę (zalec. przez „Porad. Gosp.“) . . . . .
- 53 Mieszanka łąkowa na glebę torfiasto-murszastą . . . . .
- 54 Mieszanka na łąki sztucznie nawadniane (Rieselwiesen) . . . . .
- 55 Mieszanka do obsiewania (celem utrwalenia) skarp przy kolejach żelaznych, wałów fortecznych, rowów itd. . . . .

	1 kg.	10 kg.	100 kg.
	złoty ch		
3.—	27.	250.—	
3.50	24.—	270.—	
3.50	24.—	250.—	
3.—	24.—	220.—	
3.50	32.—	290.—	
3.—	28.—	260.—	
3.50	33.—	300.—	
1.50	9.—	75.—	

Uwaga! Mieszanki zestawiam również na życzenie moich Szan. Odbiorców według składu przez Nich podanego.

## Mieszanka Poznańska

składa się z wyki ozimej, inkarnatki i rajgrasu angielskiego, wzgl. rajgrasu włoskiego lub westerwolskiego. Zasiana w drugiej połowie sierpnia daje już w połowie maja obfity pokos. Krowy karmione tą mieszanką doją bardzo dobrze i podnoszą procent tłuszczu w mleku. Po sprzecie mieszanki poznańskiej można na tym samym polu sadzić brukiew, siał słonecznik lub koński ząb. W ten sposób sprząta się z jednego pola dwa zbiory rocznie. Mieszanka poznańska udaje się bardzo dobrze nawet na lżejszych glebach. Wysiew na 1/4 hektara 20—25 kg. 100 kg zł 130,— 10 kg zł 15,— 1 kg zł 2,—

## Ilustrowany Tygodnik Rolniczy „KŁOSY“


Powinien czytać każdy rolnik, ponieważ czasopismo to:

- **ZAWIERA** źródłowe, przyteczne i fachowe wiadomości rolnicze z kraju i zagranicy;
- **INFORMUJE** stale i wyczerpująco o aktualnych zagadnieniach ekonomicznych w Polsce i zagranicą;
- **POSIADA** obfity dział ogłoszeń, dostosowanych do potrzeb wsi, o wypróbowanej skuteczności;
- **JEST** najtańszą i najwartościowszą lekturą.

Abonament roczny wynosi zł 8—, półroczny zł 4.—, kwartalny zł 2.50, miesięczny zł 1.—.

**EGZEMPLARZE OKAZOWE WYSYŁA SIĘ BEZPŁATNIE.**

Redakcja i Administracja „Kłosów“ Toruń, ul. Klonowicza 19. Tel. 26-97, nr. pocztowego konta rozrachunkowego - 4, konto P. K. O. nr. 203.168.



Trawnik z mieszanki kobiercowej „Trocahero”.

## Mieszanki traw na trawniki w ogrodach i parkach

Pięknie utrzymany trawnik stanowi najcenniejszą i najestetyczniejszą część każdego ogrodu. Każdy kobierzec kwiatowy wyzłaca o wiele barwniej i przedstawia dla oka miły widok gdy otoczony jest ciemno zielonym tłem, zwartego, równo rosnącego trawnika.

### Krótkie wskazówki racjonalnego zakładania i konserwowania trawników.

Dobry, piękny i długotrwały trawnik otrzymuje się przez racjonalne założenie i umiejętną konserwację. Często jednak bywa że na szczegóły te zwraca się mało uwagi, przez co trawnik stać się może rozsądnikiem różnych chwastów. Dlatego też chcąc mieć estetyczny trawnik o równym zwartym wzroście, należy przestrzegać następujące wskazówki:

Przed zasiewem oczyścić ziemię z perzu i łatwo rozrastających się chwastów, które zniszczyć można przez przekopanie ziemi na 40 cm głęboko. Ziemię pod trawnik przygotować możliwie już jesienią. Jeżeli ziemia jest czysta przed siewem przekopać ją na 20 cm, głęboko i zrównać grabiami. Pamiętać należy że na dobrych, urodzajnych ziemiach trawnik będzie zawsze ładniejszy i trwalszy. Dlatego też zaleca się ziemię piaszczystą wzmocnić kompostem, gliną lub mułem, ziemię za ciężką spulchnić piaskiem, ziemię ubogą w wapno zasilić nawozem wapiennym. Bardzo wskazane jest doprawić ziemię pod nowo założony trawnik odkwaszonym mułem torfowym. (Na terenach ostatnich igrzysk olimpijskich wszystkie nadzwyczaj piękne, trwałe i równe trawniki poźwiwane między innymi przez setki fachowców doprawione były odkwaszonym mułem torfowym „Flora”. Cena za bel wagi ok. 100 kr zł 16,— włącznie opakowania).

Zakładać można trawniki w ciągu całego roku, najlepszą porą siewu jest jednak kwiecień-maj. Siał w dni pogodne, bezwietrzne (celem uzyskania równomiernego siewu). Siał raczej gęsto niż za rzadko a najgęściej po brzegach. Zasiew lekko zahakować grabiami, wyrównać i przywalać lekkim walcem lub ugnieść przy pomocy deski. Ewentl. podanie zasiewu skutecznie bardzo ostrożnie, drobnym sitkiem by nasion nie wyptókać. Najlepiej podlewać dopiero po 10—14 dniach. Gdy trawa wyrosnie na 5—6 cm usunąć z korzeniami pokazujące się chwasty, a gdy dojdzie do 8—9 cm pierwszy raz trawnik skosić i to możliwie w dzień pochmurny celem zabezpieczenia delikatnych łodyżek od palących promieni słonecznych. Chcąc mieć piękny, przyjemny dla oka trawnik należy następnie pokosy skutecznie jaknajczęściej, możliwie kosiarką. Po skoszeniu zaleca się trawnik przewalać dwa razy w przeciwnych kierunkach. W czasie posuchy, bardzo wskazane jest zasianie trawników nawozami sztucznymi, mianowicie w ciągu lata co 4 tygodnie rozsiewać dawkę saletry, siarczany amonu lub nawozu skoncentrowanego „Chorzów” w ilości około  $\frac{1}{4}$ — $\frac{1}{2}$  kg na 100 m kwadratowych.

O pięknie wyglądający, ozdobny, wieloletni trawnik należy dbać gdyż niedopilnowanie w ciągu lata wyrządzić może trudne do powetowania straty.

Przy zakładaniu krótkotrwałego, jednorocznego trawnika wszystkie wyżej opisane starania odnośnie gleby itp. są zbędne. — Chcąc założyć tani, jednorocznego trawnik na krótką metę wysiać można czysty rajgras, który jest najmniej wybredny i daje w pierwszym roku bardzo piękny, równomierny ale krótkotrwały trawnik. Mieszanki natomiast są b. trwałe, wieloletnie, odporne zarówno na suszę jak i nadmierną wilgoć oraz przymrozki itp. zmiany klimatyczne.

Moje mieszanki trawnikowe zestawiam według najnowszych teoretycznych i praktycznych wskazówek wybitnych specjalistów, z traw wysoko procentowych tak pod względem siły kiełkowania jako też czystości, są zatem pierwszorzędnym, wysokowartościowym materiałem siewnym dającym gwarancję otrzymania rzeczywiście najpiękniejszych trawników.

#### 57 MIESZANKA KOBIERCOWA TROCAHERO,

szybkorosnąca, daje w krótkim czasie piękny, równy trawnik kobiercowy, złożona z najdelikatniejszych, cienkich, niskorosnących, harmonizujących z sobą traw

#### 58 MIESZANKA BERLIŃSKA tak zwana „Tiergartenmischung”,

doskonala na lżejsze ziemię, daje trawnik długotrwały, wytrzymały, równy, niskorosnący. Powszechnie używana do zakładania większych trawników

#### 59 MIESZANKA PARKOWA na miejsca zacienione,

podobna do poprzedniej, zestawiona specjalnie z traw rosnących dobrze w półcieniu

#### 60 MIESZANKA BOISKOWA (Sportowa),

zestawiona ze specjalnych traw długotrwałych, odpornych, niskorosnących, znakomita na obsławanie boisk sportowych itp.

#### 61 TAŃSZA MIESZANKA TRAWNIKOWA na miejsca słoneczne

1 kg.	10 kg	100 kg.
złoty ch		
3.—	25.—	230.—
3.—	24.—	220.—
3.—	25.—	225.—
3.60	32.—	280.—
2.60	22.—	200.—

# Nowe i mniej znane polecenia godne rośliny pastewne

Postęp w dziedzinie rolnictwa przynosi nie tylko ulepszenia w uprawie i nawożeniu roli, w sposobie siewu i pielęgnowaniu roślin w czasie ich wzrostu, lecz zwiększa również ilość roślin pastewnych.

Do zwiększenia ilości roślin uprawnych przyczyniła się niewątpliwie ostatnia polityka rolna rządu, która idzie w kierunku popierania produkcji zwierzęcej, tj. produkcji, która szczególnie w mniejszych gospodarstwach rolnych lepiej się opłaca, niż produkcja zboża. Opłacalność produkcji zwierzęcej zależna jest jednak od wydajności zwierząt, a to od racjonalnego ich żywienia. Dlatego też w interesie samych gospodarstw leży zrozumienie należytego odżywiania zwierząt domowych i konieczność oparcia hodowli na paszach wytworzonych we własnym gospodarstwie.

Poniżej podaję szereg zupełnie nowych i mało jeszcze znanych roślin pastewnych i przekonany jestem, że wprowadzenie do uprawy jednej czy drugiej nowej rośliny pastewnej przyczyni się do zwiększenia zapasu pasz i do podniesienia dochodowości gospodarstw rolnych.

## 150 Malwa pastewna (Malva verticillata).

Nowa wysokowartościowa roślina pastewna. Daje rocznie 3 pokosy zielonej paszy bogatej w białko.

Malwa pastewna należy do roślin o największej zawartości białka i tłuszczu. Daje rocznie 3 pokosy i wyborowe ściernisko. — Łatwa w hodowli wyrasta do 2 metr. wys., udaje się przy starannej uprawie na wszystkich gruntach, nawet na wilgotnym piasku. Najlepiej jednak rośnie na ciepłych i wilgotnych demlach. Znakomicie się udaje na torfowiskach i wilgotnym piasku. Według dotychczasowych doświadczeń, daje malwa z pierwszego pokosu na ziemiach lepszych około 600—800 ctr zielonej paszy, na gruntach lekkich około 400 ctr., każdy dalszy pokos daje około połowy i więcej jak pierwszy pokos. Hodować ją można nie tylko jako roślinę główną, lecz również jak przedplon, międzyplon lub poplon. Wysiana w połowie sierpnia, wyrasta do połowy października około 1 mtr. wysoko. Po pierwszym pokosie zaleca się rośliny okopać wzgl. oronować i ewent. zasilić nawozem, a zacząć się szybko na nowe i silniej rozrastać.

Zbiór malwy jest stosunkowo łatwy, ciąć należy malwę na paszę zieloną dla świń, gdy osiągnie około 1 mtr. Kosić należy tak, by zostało około 10—15 cm wysokie ściernisko.

Śląc należy zupełnie płytko, najwyżej 1 1/4 cm głęboko, w odstępach 35—40 cm. Na ziemiach lżejszych śląc można od drugiej połowy kwietnia na cięższych od maja. Ziemię pod wysiew malwy należy starannie przygotować jak pod brukiew czy buraki.

Jest stwierdzonym, że krowy karmione tą rośliną dojają bardzo dobrze, a poza tym malwa podwyższa znacznie zawartość tłuszczu w mleku. Różnica zawartości tłuszczu dochodzi do 20% i więcej. Inwentarz karmiony malwą daje więcej mleka, tłuszczu oraz mięsa i tym samym powoduje większy przyrąbek gotówki do gospodarstwa.

Zaleca się jednakże nie dawać bydłu wyłącznie malwę, gdyż ze względu na nadzwyczaj wysoką zawartość białka, bydło może się przekarmić i przez krótki czas nie będzie chciało jeść malwy. Dzielnie należy najlepiej dawać następujące porcje: Zielonej paszy nie więcej jak 50 kg siana początkowo 3—5 kg i stopniowo podwyższać do 10 kg. Najlepiej mieszać malwę z innymi paszami i podawać w formie szezki.

Jako wartościowa i treściwa pasza o wysokiej zawartości białka, tłuszczu i cukru, nadaje się malwa znakomicie do tuczenia świń. Również dla koni i owiec jest malwa wartościową paszą.

Znakomicie nadaje się również na kiszonkę, szczególnie mieszana z innymi roślinami pastewnymi. Wysiew na ha ok. 4—5 kg.  
1 kg zł 2,—                      10 kg zł 15,—                      100 kg zł 130,—

## 151 Olbrzymi łubin migdałowy

Wydaje znacznie wyższe plony, jak wszystkie inne łubiny. Wyrasta około metra wysoko i silnie się rozkrzewia, dając obfite ilości zielonej masy na kiszonkę oraz do spasania w stanie zielonym. Spasać można tylko w stanie młodym. Poza tym wydaje rekordowe ilości ziarna, gdyż z jednego krzaka zebrać można przeciętnie 60 straków, po 3—4 ziarna w straku, czyli przeciętnie zebrać można w normalnych warunkach około 60 kwintali z hektara przy wysiewie około 1 kwintala na hektar. — Ziarna olbrzymiego łubinu migdałowego są grube, czerwone, nadzwyczaj bogate w białko strawne, zawierają minimalną ilość alkaloidów. Ześrutowane ziarno z domieszką otrąb stanowi znakomitą paszę dla wszelkiego inwentarza.

Olbrzymi łubin migdałowy ze względu na większą ilość masy zielonej jak inne łubiny, zajmuje przodujące miejsce jako zielony nawóz azotowy, posiada bowiem nie tylko na głównym korzeniu, ale na całym uwłosionym wiechy korzeniowej bogate bulwy azotowe wzbogacające ziemię silnie w azot. Odnacza się odpornością na przymrozki, jest wytrzymały na suszę, nie wymaga nawozów sztucznych, jest oszczędny w wysiewie i niewybredny co do gleby — udaje się wszędzie za wyjątkiem podmokłych murszów. W płodozmianie najlepiej udaje się go okopowych. Za potas jest bardzo wdsięczny.

Wysiew skuteczniać w pierwszych dniach kwietnia w rzędy odległe o 50 cm w odstępach co 15—20 cm. Dojrzewa w pierwszej połowie sierpnia. Strąki nie pękają i przy zbiorze nie nie wysypują się.  
1 kg zł 1,80                      10 kg zł 12,—                      100 kg zł 100,—



## 152 Kapusta paszenna „Mięsistopienna” zielona (Markstammkohl).

Olbrzymia, wysoka, nie tworzy główek tylko rozwija silnie mięsiste liście i tworzy delikatny, smaczny, mięsisto pełny pień. Waży około 10 kg. Ma wielkie znaczenie w gospodarstwie wiejskim, stanowi bowiem nadzwyczaj treściwą i chętnie przez bydło zjadaną zieloną paszę. Liście i głąb zostają przez świnię i krowy nawet bez posiekania w zupełności zjadane. U krowy wpływa kapusta pastewna wydatnie na zwiększenie ilości mleka oraz zawartości w nim tłuszczu, zawiera bowiem dużo witamin (białko itp.).

Spasanie kapusty rozpoczyna się zwykle od pierwszych dni października i trwać może do stycznia i dłużej, gdyż znosi ona mrozy do 10 stopni, a nawet przemarznięta ma słodszy smak i dlatego jest chętniej zjadana przez zwierzęta, jednak skarmiać ją należy po uprzednim odtajaniu. Sprzętu nie wykonuje się od razu, lecz obrywa się tyle liści, ile potrzeba na jeden dzień. Bardzo dobrze można skarmiać również łodygi. Kapusta jest dla tego bardzo chętnie zjadana przez zwierzęta, gdyż 1 kg zielonki zawiera 40—50 gramów cukru. Również dla drobiu stanowi siekana kapusta pastewna wyborną karmę. Jest odporna na mrozy i łagodnie zimy dobrze przetrzymuje.

Wysiewa się w marcu—kwietniu wprost do gruntu w rzędy odległe co 50 cm, po okopaniu należy roślinki przerwać na odległość co 40—60 cm. Przy takim wysiewie potrzeba na hektar około 5 kg nasion. Przy wysiewie inspektowym lub na zagoniku i po przesadzeniu w maju—czerwcu w odległości 40—50 cm wystarczy 1 do 1 1/4 kg nasion na hektar. Z hektara zebrać można, zależnie od rodzaju gleby, nawożenia i opadów do 100 kwintali zielonej, w czym 700—900 kg białka. Wyrasta do 1 1/4 mtr. wysoko, tworzy grubo mięsisty głąb objętości do 20 cm.  
100 gr zł 1,30                      1 kg zł 10,—                      10 kg zł 85,—

## 153 Jarmuz pastewny wysoki zielony zimotrwały, rzadko przemarza.

Mało wybredny pod względem uprawy i wyboru siedliska. — Udaje się na glebach gorzyszych, słabo nawożonych, byle dostatecznie wilgotnych. Wysiewa się jak kapustę i później wysadza w odstępach co 50 cm. Stanowi wyborną paszę dla wszelkiego bydła domowego, jak również dla sarn, zajęcy itp.  
100 gr zł 1,20                      1 kg zł 8,50                      10 kg zł 75,—

## 154 Kalarepa głąbiasta olbrzymia

Tworzy olbrzymie, owalne głąby, osiągające wysokość do 25 cm średnicę do 15 cm, które zadowolone (zabezpieczone od mrozów) przechowywać można do marca — kwietnia, przy czym nie parcieją i nie drzewnieją. Olbrzymie głąby są nadzwyczaj cenną mleczną paszą, szczególnie dla krow dojących. Można je również przez całą zimę spożywać jako wyborną świeżą jarzynkę, gdyż są w smaku bardzo delikatne.

Wysiew rzędowy w czystej uprawie około 1 1/4 kg na hektar. — Przy wysiewie w inspekcje (na rozsądę), lub na rozsadniku i po przsadzeniu w połowie maja do gruntu w odstępach 60×60 cm potrzeba około 1/4 kg nasion.

100 gr zł 2,—                      1 kg zł 18,—                      10 kg zł 160,—





Bulwa Topinambur (patrz str. 57)



Żywokost ołbrzymi „Matador”



Słonecznik pastewny

### 156 Żywokost ołbrzymi kaukaski Matador

Nieoceniona pasza zielona dla bydła, świń i drobiu, dająca do 12 pokosów rocznie.

Doskonała, trwała roślina pastewna, uprawiana głównie dla trzody chlewnej. Daje ogromne ilości zielonej paszy od wczesnej wiosny, aż do mrozów, kiedy już żadnej innej zielonej paszy nie ma. Żywokost kaukaski Matador udaje się na każdej ziemi, nawet na płaskach, z wyjątkiem ciężkich glin i ilów. Ziemia musi być jednak zasobna w wilgoć, dobrze wynawożona i starannie uprawiona. Sadzić rzadko w kwadrat 70×70 cm. Dopóki się dobrze nie zakorzeni, ścinać mniej w pierwszym roku 3 razy. Raz posadzony trwa na jednym miejscu do 10 lat. Przy starannej uprawie i obfitym nawożeniu zbiór masy zielonej wynosi około 1200 kwintali z hektara, w tym około 12 kwintali białka. Dobrze jest po ścięciu zasilić rośliny saletrą lub saletrazakiem w ilości około 100 kg na hektar.

Żywokost jest bardzo chętnie zjadany przez świnię, krowy, cielęta i drób. Zawiera sok zasobny w witaminy oraz posiada właściwości lecznicze wpływające dodatnio na zdrowotność i odporność przeciw chorobom epidemicznym. Stwierdzone zostało wielokrotnie, że świnię i drób karmione żywokostem, zaraza ominęła.

1000 sadzonek zł 12,— 100 sadzonek zł 1,60

### 161 Łubin słodki oryginalny

hodowli firmy LUPINUS.

Łubin słodki wytwarza we własnym gospodarstwie, nawet na najłżejszych glebach wartościową paszę bardzo bogatą w strawne białko. Śmiało twierdzić można, że z chwilą wyhodowania łubinu słodkiego, który nie wymaga żadnego odgoryczania i nie powraca do stanu gorzkiego

**TROSKA ZDOBYCIA PASZ ZOSTAŁA ROZWIĄZANA.**

Wszelkie próby są zbędne! Na podstawie tysiącznych doświadczeń ustalono że łubin słodki jest i pozosaje wolny od goryczy. Łubin słodki daje smaczną paszę, w postaci ziarna, sruła, słomy i siana oraz w stanie zielonym i zakiszonym, chętnie spożywaną przez wszystkie bez wyjątku zwierzęta gospodarskie, nie posiada bowiem goryczki ani trujących właściwości łubinu zwykłego.

**CO DAJE ROLNIKOWI ŁUBIN SŁODKI?**

Łubin słodki podnosi rentowność gospodarstwa, zastępuje na lekkich glebach lucernę, jest wysokowartościowym zastępstwem sruła sojowego, roztwarza pokarmy roślinne podglebia. Jest najlepszym przedplonem pod wszelkie rośliny uprawne, poprawia stan uprawny ról w glebie i podglebiu, jak żadna inna roślina motylkowa, wzbogaca glebę w azot, dostarcza znakomitą paszę zieloną, starzeje się wolniej jak inne pasze zielone, pozwala się znakomicie kwasic, dostarcza wartościowego białka, jak groch, wyka, bób itp., jest najmniej wymagającą rośliną uprawną, znosi brak wapna w glebie i jej zakwaszenie. Łubin słodki udaje się w tych samych warunkach co łubin gorzki i żadnych większych wymagań nie ma.

Plony dają z hektara zależnie od warunków: 150—300 kwintali zielonki, 25—50 kwintali siana, 15—30 kwintali słomy, 12—30 kwintali ziarna.

Łubin słodki sprzedaje tylko w oryginalnych plombowanych opakowaniach hodowcy:

100 kg 58,— 50 kg zł 32,— 25 kg zł 17,— 10 kg zł 7,50

Łubin złoty na ziemię lżejsze. Niebieski na ziemię cięższe. Wysiew na ha złotego 100 kg, niebieskiego 120 kg.

**UWAGA.** Łubin słodki uprawiać wolno tylko do własnego użytku. Produkcja na dalszą sprzedaż jest zakazana pod rygorem odpowiedzialności sądowej. Bliższe warunki jak uprawiać, zbierać i zużywać łubin dołączam do zamówienia lub wysyłam na życzenie.

### Słonecznik pastewny

na zieloną paszę i na kiszonkę.

Słonecznik pastewny jako roślina na zieloną paszę, oraz kiszonkę ma dużo zalet i w ostatnich latach zyskuje coraz większe rozpowszechnienie. Przyczynia się do tego mała wybredność tej rośliny w odniesieniu do gleby i wilgoci. Suszę doskonale znosi i udaje się na wszystkich glebach, byle nie zbyt podmokłych. W korzystnych warunkach wyrasta do 4 mtr wysoko, dając ogromne plony zielonej masy, wynoszące 500—600 kwintali, a przy obfitym nawożeniu obornikiem, lub nawozami pomocniczymi, nawet do 800 i więcej kwintali z hektara. Ze względu na szybki wzrost (rozpoczyna się skarmiać w 6 tygodni po wysiewie), można go siać jako poplon po zbożach, przy czym wydaje około 300 kwintal i więcej zielonki z hektara.

Siać można od końca kwietnia do sierpnia. Chcąc otrzymać delikatną, chętnie przez bydło zjadaną zielonkę, siać należy gęściej w odstępach 35—40 cm. Na kiszonkę siać rzadziej w odstępach 50—60 cm, a wyrasta znacznie większy. Można też siać rzadko między kukurydzę lub dodawać do letnich mieszanek, wówczas rośliny strączkowe mają na nim oparcie i nie podgniwiają. Słonecznik na zieloną paszę kosić trzeba przed zakwitnięciem, gdyż później drewnieje i niechętnie jest zjadany przez zwierzęta. Dobrze jest przed skarmianiem pociąć go na sieczkę. Na kiszonkę kosić, gdy rozpoczyna kwitnąć.

Wysiew: gęsty na zielonkę 30 do 35 kg, gęsty na kiszonkę 20—35 kg na hektar.

### 158 Ołbrzymi biały węgierski,

specjalnie importowany, wydaje największe ilości ziel. paszy  
1 kg zł 1,— 10 kg zł 7,— 100 kg zł 60,—

### 159 Prażkowany ołbrzymi,

szybkorosnący, specjalny na lżejsze ziemie.  
1 kg zł 1,— 10 kg zł 7,— 100 kg zł 60,—

### 160 Zwyczajny czarny.

1 kg zł 0,95 10 kg zł 6,50 100 kg zł 55,—

### 165 Rzepak pastewny (Rapko)

Nowa najwcześniejsza rewelacyjna roślina pastewna.

Rzepak pastewny „Rapko” powstał przez krzyżowanie rzepaku ozimego z jarmużem. Posiada w najwyższym stopniu wszystkie zalety rzepaku i jarmużu, mianowicie: trwałość i odporność na mrozy i szybką wegetację rzepaku oraz obfity plon i wysokie wartości odżywcze kapusty pastewnej. Posiada tę cenną zaletę, że jest rośliną międzyplonową, dostarcza już w kwietniu, kiedy najbardziej daje się odczuwać brak świeżych pasz, bardzo poważne ilości zielonej paszy, mianowicie około 35,000 kg z hektara i więcej, zależnie od warunków i nawożenia, pozostawiając po pokosie bardzo dobrze przygotowaną rolę pod rośliny okopowe, a szczególnie pod ziemniaki.

Rzepak pastewny „Rapko” w przeciwieństwie do rzepaku zwykłego, nie jest gorzki i dlatego jest bardzo chętnie spożywany przez wszystkie zwierzęta gospodarskie.

Wymagania co do klimatu i gleby ma te same co wszystkie rośliny krzyżowe (kapustne). Udaje się wszędzie, gdzie udał się rzepak zwykły. Przy silniejszym nawożeniu plon jest oczywiście większy. Wymaga jednak nawożenia obornikiem, jeżeli nie bezpośrednio to co najmniej w przedplonie. Z nawozów pomocniczych bardzo wdzięczny jest za azotniak, supertomasynę i sól potasową jesionia i ewentl. saletrę wapniową wlosną. Po takim nawożeniu okopowe nie wymagają już żadnego nawożenia. Bardzo dobrze jest rzepak pastewny „Rapko” siać jako przedplon w polu przeznaczonym pod ziemniaki.

Wysiew na hektar ca 6—7 kg. Siać najlepiej w czasie od końca lipca do 20 sierpnia, dryłem w linii odległej co 40 cm.

100 gr zł 1,60 1 kg zł 12,— 10 kg zł 110,—



Koński Ząb na polach w Zakrzewku.



Czumiza

## Koński ząb — Kukurydza

Pasze na wczesne i późne zielonki i kiszonki.

Bardzo ważne dla obór mlecznych, tanie pasze zielone do racjonalnego karmienia inwentarza. Polepszają zdrowotność inwentarza, zwiększają mlekodajność, oszczędzają pasze zimowe.

### 162 Koński Ząb afrykański

Koński ząb nie jest wprawdzie rośliną nową, lecz na ogół jeszcze mało rozpowszechnioną. Uduje się na każdej ziemi za wyjątkiem gleb podmokłych i bardzo suchych piaszków, wyrasta bardzo wysoka o czym dać może wyobrażenie powyższa fotografia, z hektara wydaje około 500 kwintali zielonki, a w sprzyjających warunkach na żyznych, silnie nawożonych ziemiach daje znacznie większe plony, bo do 800 i więcej kwintali z ha.

Ze względu na zawartość cukru (około 10%) jest paszą smaczną i nadaje się do skarmiania zarówno w stanie zielonym jak i kiszonym.

Koński ząb jest b. wrażliwy na przymrozki i dlatego siał go należy nie wcześniej jak w połowie maja. Siał w rzędy odległe o 50 cm w odstępach 15—20 cm. Siany w połowie maja dostarcza zielonkę od drugiej połowy sierpnia do połowy września. Na zielonkę można też koński ząb z powodzeniem siał jako poplon po mieszanekach ozimych.

Wysiew na hektar około 100—120 kg.

1 kg zł 0,60      10 kg zł 3,50      100 kg zł 28.—

### 164 Kukurydza Bydgoska - wczesna

Bardzo cenna roślina wczesna o wysokiej wartości pokarmowej, która zasługuje na szersze rozpowszechnienie i łącznie z łubinem słodkim winna być podstawową paszą treściwą dla wszelkich zwierząt gospodarskich. Można ją uprawiać na zieloną paszę oraz zbiór ziarna. Wymagań specjalnych nie ma, udaje się na każdej glebie byle nie podmokłej. Na zbiór ziarna siał w połowie maja w rzędy odległe o 40—50 cm w odstępach 10—15 cm. Ziarno kukurydzy jest pożywniejsze od zboża, plon ziarna wynosi około 60 kwintali z hektara. Słoma jest pożywniejsza od słomy zbóż i należy ją spasać pociętą na sieczkę. — Na hektar potrzeba około 75 kg ziarna. Na zieloną paszę siał należy nieco wcześniej i wychodzi do 100 kg na hektar. Na uprawę poplonową nadaje się kukurydza Bydgoska jako wcześniejsza jeszcze lepiej jak koński ząb.

1 kg zł 0,65      10 kg zł 4.—      100 kg zł 33.—

### 166 Kukurydza Kujawska-najwcześniejsza

O tych samych zaletach co Bydgoska, lecz plenniejsza a co najważniejsze o krótszym okresie wegetacyjnym. Dojrzewa 12—14 dni wcześniej od bydgoskiej co w naszych warunkach klimatycznych jest b. ważne. Jedną z najlepszych odmian krajowych o dużych, okazałych kaczanach gęsto wypełnionych złoty-żółtym ziarnem podobnym do bydgoskiej. Wyrasta wysoko rozkrzewiając się silnie. Odporna na chłody, deszcze i suszę. Ze względu na krótszy okres wegetacyjny nadaje się najlepiej na poplon. Odmiana zasługująca na rozpowszechnienie.

1 kg zł 0,70      10 kg zł 4,50      100 kg zł 35.—

## 95) Waroks (Czumiza) (Proso Mandżurskie)

Roślina na lżejsze gleby na paszę zieloną i ziarno.

Wydaje z 1 kg zasianego ziarna 600 kg ziarn, 2000 kg słomy i bardzo dobre plewy. Ziarno spożywać można jako kaszę, mąkę na chleb, lub też bardzo dobrze nadaje się do karmienia inwentarza. Mało wymagająca roślina, udaje się doskonale na glebach słabszych, nie znoś natomiast gleby podmokłej i sapowatej. — Wysiewać bardzo płytko wczesną wiosną (w porze siania owsa) redlinowo w 50 cm odstępach. Dalsza uprawa wymaga tylko czystości gleby (chronić przed zachwaszczeniem) i trzykrotnego obסיpywania przez radekła konne jak kartofle. Po silnych deszczach i zasklepieniu powierzchni ziemi zaleca się również ziemię rozruszać. Sprzęt następuje gdy słoma i całe pole nabierze koloru złota. Dorasta 120—150 cm wysoko i wykształca obfite kłosy. „Waraks” po skoszeniu odrasta, co też jest wielką zaletą, jako już rośliny pastewnej i może dać drugi pokos zielonej masy. Po odroście może być użyty jako wysokiej wartości zielonka, siano lub, jeżeli pogoda nie dopisze, nadaje się na doskonałą kiszonkę.

Wysiew na hektar 4 kg.

1 kg zł 0,80      10 kg zł 5,50      100 kg zł 50.—

## Sorgo Techniczne (Proso tureckie)

Nowa roślina pastewna i przemysłowa.

Bardzo mało jeszcze u nas znana roślina, która ma wielką wartość jako roślina pastewna i techniczna gdyż użyteczność jej jest dość wszechstronna. Słoma tej rośliny jest bardzo poszukiwana na wyrób młotełek i szczotek „ryżowych” do szorowania podłóg itp. a użyteczność może wszakże być znacznie większa, gdy zważy się że materiał ten sprowadzany był dotychczas z zagranicy. Zbyt słomy powinien być zatem zupełnie zabezpieczony.

Słoma od kilku lat w Państw. Instytucie Naukowym Gospodarstwa Wiejskiego w Puławach, dojrzewa w naszych warunkach b. dobrze. Słana na zieloną paszę oraz ziarno, dała w ub. roku lepsze plony niż czumiza (Waraks i trawa sudańska. Dostarcza dobrą zieloną paszę i duże ilości ziarna, które stanowiąc może również dobrą paszę dla inwentarza, szczególnie dla ptactwa.

Na słomę i ziarno siał należy sorgo w maju rzędowo w odstępach 75 cm na zielonkę siał można nawet później w odstępach 40 cm.

Wysiew na ha 20—40 kg.

1 kg zł 2.—      10 kg zł 18.—      100 kg zł 150.—

## 155 Cykoria

Znakomita zdrowa pasza dla trzody chlewnej.

Do niedawna cykoria uprawiana była tylko jako surowiec przeznaczony na domieszkę do kawy. W ostatnich latach zwrócono uwagę na cykorię jako roślinę szybko rosnącą i wytrzymałą na suszę oraz przekonano się, że liści cykorii, chociaż mają gorzkawy smak, są jednak chętnie przez inwentarz zjadane. — Stwierdzono również, że trzoda chlewna oraz drób żywiony liśćmi cykorii lub paszą z dodatkiem suszonych korzeni cykorii, jest odporniejszy na choroby pomorowe.

Cykoria co do gleby jest mało wymagająca, rośnie nawet na piaszkach. Najlepiej udaje się jednak na glebach średnich, przepuszczalnych, zasobnych w wapno. Ziemię uprawiać należy jak pod buraki pastewne. Siał od połowy kwietnia rzędowo co 25 cm i przerywać co 10 do 15 cm. Pierwszy pokos liści otrzyma się w lipcu, drugi w sierpniu, trzeci jesienią. Plon zielonej masy dochodzi do 500 kwintali z hektara, oprócz tego zebrać można do 100 kwintali korzeni, które są pożywniejsze od buraków. Chcąc mieć liście wczesną wiosną, zostawić można korzenie na zimę. Mrozy dobrze przetrzymują i wczesną wiosną wypuszczają pierwsze liście.

Kilogram liści zawiera około 14 gramów białka. Liście służą mogą również jako zielona pasza dla bydła.

1 kg zł 2,80      10 kg zł 24.—      100 kg zł 200.—

# Nasiona roślin, pastewnych, gospodarczych i przemysłowych

## 62 Bobik koński (*Vicia fabia equina*).

Dostarcza pożywną i treściwą paszę zieloną, dobry przedplon pod zimną pszenicę, pobiera z powietrza azot, udaje się na glebach ciężkich gliniastych. Siał wcześniej w rzędach 30 cm w ilości 50 kg na mórg. W zielonym stanie używany jest na zieloną paszę dla koni. Ziarna się śrutuje i służą jako pokarm dla koni, świń i krów.

1 kg zł 0,70      10 kg zł 3,60      100 kg zł 32,—

## 157 Bulwa Topinambur

Tak samo jak żywak jest bulwa trwałą rośliną pastewną i może pozostać na jednym miejscu kilku lat. Bulwę pozostawia się zwykle w jesieni nie wykopaną, kopie się ją najwcześniej w końcu zimy i na początku wiosny, najpóźniej w kwietniu.

Plony w dobrych warunkach dochodzą do 600 kwintali łądyg i 400 kwintali kłębów z hektara. Łodygi są bardzo soczyste i chętnie przez krowy oraz świnię zjadane. Najlepiej spasać je świeże, pocięte na sieczkę. Siano z łądyg i liści bulwy ma wartość odżywczą nie mniejszą, jak siano koniczyny. Łodygi nadają się również na kiszonkę. Bulwy wysadzać należy w odstępach 40×60 cm całe nie pokrajane, na ziemiach lżejszych 7—8 cm, na cięższych 5 cm głęboko. Na hektar wychodzi ca 1000 kg.

1 kg zł 0,40      10 kg zł 1,60      100 kg zł 12,—

## 63 Gorczyca żółta (*Sinapis alba*).

Znakomita roślina jako pasza na zielono bo po 2 miesiącach po wysiewie daje już pokos dobrej zielonej pożywnej paszy wpływającej dodatnio na dojność krów. Uda się na każdej ziemi, wysiew na mórg 5 kg. Uprawiana na ziarno, znajduje szeroki zbyt w przemyśle, gdzie bywa przerabiana na musztardę i olejki i t. p.

1 kg zł 1,—      10 kg zł 7,—      100 kg zł 60,—

## 64 Groch Wiktorja olbrzymi biały selekcyjny (*Pisum sativum*).

1 kg zł 1,—      10 kg zł 7,50      100 kg zł 55,—

## 65 Groch polny, biały drobny bardzo plenny.

1 kg zł 0,70      10 kg zł 4,50      100 kg zł 35,—

## 66 Groch zielony (Folgera).

1 kg zł 0,90      10 kg zł 5,—      100 kg zł 40,—

## 67 Kanar

Wysiew skutecznieć w maju w ziemię pulchną, dobrze uprawioną jak dla prosa. Okres wegetacyjny około 15 tygodni. Wysiew na ha. ok. 25 kg.

1 kg zł 1,20      10 kg zł 9,—      100 kg zł 75,—

## 71 Konopie siewne

(*Canabis sativa*).

Niewymagalna co do klimatu lubi gleby głębokie, żyzne, próchniczne. Czas wegetacji 5 miesięcy. Wysiewać z końcem kwietnia do połowy maja, na włókna rzutowo 25 do 50 kg, na ziarno rzędowo 15 kg na mórg magd.

1 kg zł 1,20      10 kg zł 8,50      100 kg zł 70,—

## 72 Kminek siewny — Karólek

(*Carum carvi*).

Roślina dwuletnia. Wymagania bardzo skromne co do klimatu i gleby. Kminek można uprawiać trojakiem sposobem, przez wysiew w roślinie ochronną, na mórg potrzeba wtedy 2—3 kg nasion, przez flancowanie wysiew na rozsądniku 1/4 kg na mórg przyszłych wysadków. Wysadzać w czerwcu w rzędy 30×15 cm lub wysiew czysty w kwietniu lub maju w rzędach 40 cm, potrzeba około 2,5 kg nasion na mórg. Kminek dodany w małej ilości do mieszanki łąkowych daje wyborną paszę, o większej wydajności mleka.

1 kg zł 1,50      10 kg zł 12,—      100 kg zł 90,—

## 76 Len siewny zwyczajny

(*Linum usitatissimum*).

Len nie znosi gruntów suchych wysoko położonych lubi natomiast grunty niskie, zwężle, gliniasto-piaszczyste, zasobne w próchnicę. Ziarno ma znaczenie lecznicze i przemysłowe. Uprawiany jest na włókno i ziarno. Siał od końca kwietnia. Wysiew na hektar 100—120 kg.

1 kg zł 1,20      10 kg zł 9,—      100 kg zł 75,—

## 77 Len siewny prawdziwy Ryski

wysoki, wielokwiatowy o długim, obfitym i mocnym włóknie. Hodowany specjalnie na włókno.

Wysiew jak wyżej.

1 kg zł 1,50      10 kg zł 11,—      100 kg zł 90,—

## 78 Len siewny „Bombay“ kwalifikowany

średnio wysoki, krzaczasty, hodowany specjalnie na ziarno. Przy wysiewie 60 kg na hektar, daje plon 1200 do 2000 kg ziarna. Torebki nasienne ma mocne i nie osypuje się. Słoma tej odmiany normalnie nadaje się tylko na ściólkę, jednak przy dobrych opadach wyrasta dostatecznie wysoko, że można ją użyć na włókno.

1 kg zł 1,50      10 kg zł 11,—      100 kg zł 90,—

## 79 Łubin żółty (*Lupinus luteus*).

szerokolistny późniejszy, o kwiatach żółtych, pachnących, służy jako nawóz zielony na grunta lżejsze piaszczyste, udaje się nawet na zupełnie lekkich płaskach. Z roślin motylkowych najcenniejszy środek dla podniesienia urodzajności gruntów jałowych przez zaoranie na zielono.

Wysiew rzutem 50—60 kg. na mórg

Wysiew na nasienie 30—35 kg na mórg.

1 kg zł 0,40      10 kg zł 2,50      100 kg zł 16,—

## 80 Łubin niebieski

(*Lupinus angustifolius*).

wąskolistny wczesny służy również jako nawóz zielony, na glebę zwężlejszą, wyrasta wyżej niż żółty, mniej rozgałęziony o słabym ulistnieniu kwitnie niebiesko, nie pachnie. Wysiewać dość gęsto w połowie kwietnia lub później na mórg 60—70 kg na przyoranie; 30—40 kg na nasienie.

1 kg zł 0,40      10 kg zł 2,50      100 kg zł 15,—

## 82 Łubin trwały, wieloletni

(*Lupinus perennis*).

Raz zasiany trwa na jednym miejscu długie lata, znosząc największe mrozy. Daje doskonałą paszę dla owiec i zwierzęt. Nadaje się również bardzo dobrze do umacniania skarp, nasypów kolejowych, wałów fortecznych itp. Uda się wszędzie. Siał można go o każdej porze roku. — Zaleca się wysiewać łubin trwały w ogrodach i sadach owocowych pomiędzy drzewami owocowymi, gdyż dzięki głęboko w ziemię zapuszczanym korzeniom, przez dostarczanie azotu, wpływa znakomicie na wzrost i owocowanie drzew owocowych. Wysiew na hektar 50—60 kg.

1 kg zł 1,20      10 kg zł 8,—      100 kg zł 70,—

# Nasiona roślin, pastewnych, gospodarczych i przemysłowych

## 43 Mak niebieski z zamkniętą główką

Lubi ziemię urodzajną twardą i zwięzłą, udaje się również na piaszczystych glinkach na nowinach i murszach. Siał należy wcześniej w połowie kwietnia. Wysiew  $1\frac{1}{4}$ — $1\frac{1}{2}$  kg na móg w rzędy do 30 cm. Nasienie zmieszać z piaskiem. Starannie olewić i okopywać. Przypuszczalny plon z morgi 3—5 q.

1 kg zł 1,80      10 kg zł 15,—      100 kg zł 135,—

## 44 Mak biały siewny z zamkniętą główką

1 kg zł 2,50      10 kg zł 20,—      100 kg zł 180,—

## 45 Peluszką (Pisum arvense)

Udaje się na piaszczystych gruntach i zastępuje łubiny, dając dużo lepsze plony. Śrutowana staje się treściwą paszą dla koni roboczych i owiec tucznych, sioma jest także znakomitą paszą.

1 kg zł 0,70      10 kg zł 3,80      100 kg zł 34,—

## 86 Proso zwykłe

Lubi ziemię lekkie lecz żyzne, daje obfity plon w ziarnie chętnie przez drób jedzone, sioma proslanka jest również pożywną paszą. Wysiew w połowie maja po przymrozkach wiosennych około 6 kg na móg.

1 kg zł 0,60      10 kg zł 3,—      100 kg zł 26,—

## 66a Proso Puławskie

1 kg zł 0,70      10 kg zł 3,50      100 kg zł 30,—

## 87 Rzepak zimowy siewny [Brassica napus biennis]

Siał najlepiej w sierpniu, by się przed zimą dobrze zakolepił udaje się na gnoju w czarnym ugorze, albo po wcześnie sprzątniętych mieszankach pastewnych. Ziemia pod rzepak zimowy powinna być krucha, dobrze wyczyszczona i rozbronowana. Siew uskutecznić możliwie płytki, rzędowy. Wysiew na ha 16—20 kg.

1 kg zł 1,—      10 kg zł 8,50      100 kg zł 70,—

## 88 Rzepak letni siewny, holenderski

(Brass. rapa oleifera). (Wyprodukowany w kraju). Wymaga gleby dobrze uprawionej i nawozonej, najw porównaniu z rzepakiem mniej jest wymagający co do gruntu i nawozu, udaje się nawet na ziemiach piaszczystych. Siał można wiosną w zastępstwie rzepaku zimowego. Z powodu krótkiego okresu wegetacji, można siał do końca sierpnia, lub na początku września po jakim poplonie, zwykle po wcześnie zebranych lub po roślinie strączkowej, szczególnie po mieszance pastewnej z wyką.

1 kg zł 1,—      10 kg zł 7,50      100 kg zł 65,—

## 89 Rzodkiew oleista

Na zieloną paszę, na nawóz zielony i na nasienie oleiste. Odporna na zimna, może być siana w pierwszych dniach kwietnia, wydając już w połowie maja najwcześniejszą zieloną paszę. Z powodu szybkiego okresu wegetacyjnego ( $1\frac{1}{2}$  miesiąca dla paszy) polecić można rzodkiew oleistą przede wszystkim jako b. wczesną przed i poplonową roślinę na zieloną paszę. Daje dużo zielonki chętnie przez zwierzęta zjadanej. Poza tym siewna się uprawiać ją na nasienie oleiste. Zawiera więcej oleju jadalnego niż rzepak. Wydajność około 25 q. nasion z ha. Udaje się na glebach lekkich, średnich i ciężkich. Przy uprawie na sialno wymaga ziemi czystej, pulchnej. Świeżego nawozu nie lubi. Siał rzędowo w odstępach 30 cm na zielonkę około 30 kg na ha. Na ziarno siał rzadziej około 20—25 kg na ha.

1 kg zł 1,20      10 kg zł 8,50      100 kg zł 65,—

## 90 Soczewica zwyczajna (Erdum Leus)

Dostarcza dobrej, pożywej i soczystej zielonej paszy dla bydła. Sioma podczas pogody sprzątnięta, równa siał sianu Wysiew na hektar rzędowy 90 kg — rzutem 160 kg.

1 kg zł 1,50      10 kg zł 12,—      100 kg zł 100,—

## Soja (Soja platicarpa)

Ziarno daje wyborowy olej, a wytloki stanowią smaczną i pożywną paszę dla bydła. Soję można także spasać w formie śrutu lub maki. Stanowisko wymaga podobne jak fasola, zwłaszcza potrzebuje wystawy słonecznej. Glebę lżejszą. W płodozmianie umieszczać soję w 2—3 roku po gnoju, ponieważ świeżego nawozu nie znosi. Sadzić soję w połowie maja. Soja jako roślina motylkowa wzbogaca ziemię w azot. Wysiew na hektar 30—35 kg.

## 91 Soja brunatna

1 kg zł 1,—      10 kg zł 8,50      100 kg zł 70,—

## 92 Soja żółta

1 kg zł 1,—      10 kg zł 8,50      100 kg zł 70,—

## 93 Sporek olbrzymi

(Spargula maxima).

Rośnie na gruncie piaszczystym. Zaleca się w pierwszym rzędzie na poplonu na plaski gdyż w 6—8 tygodni daje pokos lub pastwiska, przez inwentarz chętnie spożywany. Siał można od maja do połowy sierpnia. Wysiew rzutowy na ha 40—45 kg nasion.

1 kg zł 0,80      10 kg zł 50,—      100 kg zł 40,—

## 94 Tatarka brunatna zwyczajna

(Polygonum fagopyrum).

Siał należy na glebach lekkich. Uprawia się na ziarno, dostarcza również doskonałej zielonej paszy i używana na zielony nawóz. Wytrzymała na suszę. Siew siał ją w maju bo wrażliwa na przymrozki. Wysiew 20—30 kg na móg.

1 kg zł 0,60      10 kg zł 4,—      100 kg zł 30,—

## 3150 Wiązanka Wrotyczowa

(Phacelia tanacetifolia)

należy do najwybitniejszych roślin miododajnych i słusnie została nazwana przez pszczelarzy królową roślin miododajnych. Na grunt jest niewybredna: udaje się na lekkich piaszczystych a nawet na nieużytkach. Wyrasta 75—100 cm wysoko. Czas wegetacji 7—10 tygodni. Można ją siał razem z seradela, 3 kg potrzeba na 1 móg. Taka mieszanka daje dwa pokosy: pierwsza daje wiązanka wrotyczowa, druga seradela z wiązanką rotyczową.

100 gr zł 0,50      1 kg zł 2,80      10 kg zł 24,—

## 96 Wyka letnia szara

(Vicia sativa).

Udaje się na ziemiach średnich zasobnych w wapno. Znakomita roślina na zieloną paszę w mieszance z owcem lub jęczmieniem na urodzajniejszej glebie. Na lżejszej glebie dodaje się do wyki, grochu, peluszek i gryki. Wysiewać jak najwcześniej w końcu marca lub początkach kwietnia, wysiew na móg 40—50 kg.

1 kg zł 0,60      10 kg zł 4,—      100 kg zł 32,—

## 97 Wyka zimowa piaszkowa (Vicia villosa)

Cenna roślina na piaszczyste ziemi. Może być siana tak samo na wiosnę jak i na zimę. Siano pożywe i chętnie przez wszelki inwentarz pozerane. Ziarno i sioma wyki są także doskonałą paszą. Dostarcza wcześniej 2—3 pokosy. — Wysiew na hektar 80—100 kg.

1 kg zł 1,20      10 kg zł 10,—      100 kg zł 80,—

## 98 Żarnowiec miotłowy

(Spartium scoparium).

Rośnie w suchych lasach na gruntach piaszczystych, bardzo szybko więc nadaje się do utrwalenia wydm piaszczystych. Wyrasta do 6 stóp wysoko i jest ulubionym pokarmem mający i sarn.

100 gr zł 0,60      1 kg zł 4,—      10 kg zł 30,—

# Nasiona kwiatów

Kwiaty przyczyniają się w znacznym stopniu do upiększenia naszego codziennego szarego życia, są one pośrednikiem w zbliżeniu do ludzi i wykładnikiem naszych uczuć, czy to w chwilach szczęścia lub żałoby, w tęsknocie lub w wzniesieniu. Są one zawsze miłym upominkiem; życie kwiatów, ich kształty i zabarwienie są nieraz tak zajmujące, że prawdziwy miłośnik poświęca dla pielęgnacji swego ulubionego ogródka kwiatowego wiele wolnych chwil, radując się codziennie ich pięknym zapachem i ozdobą. Nie należałoby należałoby kulturę kwiatów znacznie rozszerzyć przez umiejętne polecenia dorobku, podzielenia się zdobytymi wiadomościami hodowlanymi, przez nauczenie młodzieży szkolnej hodowli kwiatóww teorii i praktyce.



Astry Wiktoria



Astry Cud Wczesnych



Astry Liliput

## Astry

Wysiewać od marca do kwietnia w dobrą ziemię ogrodowo-inspekcyjną, mieszaną z piaskiem do inspektu ciepłego lub w pokoju do doniczek albo skrzyneczek. Aż do wejścia nasion wysiew musi być nakryty taflą szklaną lub t. p. Chronić od zimna i od silnego słońca. Skoro roślinki wzejdą, wietrzyć i ostrożnie podlewać. Lepiej jest mniej podać jak za dużo. Skoro roślinki otrzymają już listki, należy nakrycie całkiem usunąć i roślinki, które są w doniczkach, czy też miseczkach, wystawiać na okno lub do ogrodu. Do gruntu wysadzać można od początku maja w ziemię żyzną i pulchną. Odmiany wysokie w odstępach 30—40 cm, niskie w odstępach 20—25. Astry kwitną od lipca do października. Odmiany wysokie kwitną nieco później, dlatego też należy ją wcześniej wysiewać.

### Odmiany karłowe (niskie).

#### ASTRY „CUD WCZESNYCH“

Wczesnie kwitnące astry są zawsze cenione i poszukiwane zarówno przez zawodowych ogrodników jako też amatorów. Kwiaty tej cennej odmiany są drobne, nieco fryzowane, osadzone na 30—35 cm wysokich łodyżkach. (Lawendowo-niebieskie są nieco wyższe: 40 do 45 cm. Rozwijają się nadzwyczaj wczesnie (dostarczając przepyszniejszego, bardzo trwałego materiału do cięcia i na bukiety.

	10 gr	Porcja złotych
2005 Różowe	5.—	0.45
2007 Lawendowo nieb.	5.—	0.45
2008 Kwiat jabłoni,	7.—	0.60
2009 Kwiat bzu, jasno - fioletowe	—	1.20
2011 Czysto białe.	4.—	0.35
2011a Mieszane w powyższych kolorach.	3.—	0.25

#### ASTRY CHRYZANTEMOWE

Jedną z najbardziej ulubionych niskich odmian, o ładnie formowanych pełnych kędzierzawych kwiatach. Doskonala do doniczek i na obwódki (30 cm wys.)

	4.50	0.35
2012 białe	5.50	0.45
2013 jasno-żółte	4.50	0.35
2014 różowe	4.50	0.35
2015 ciemno-niebieskie	4.50	0.35
2016 jasno-niebieskie	4.50	0.35
2017 ognisto-szkarłatne	4.50	0.35
2018 mieszane	3.50	0.25

#### Astry „Wszystkich Świętych“

Nowość ostatniego sezonu odznacza się równym, silnym i kulistym kształtem. — Bardzo bogato kwitnie, posiada poza tym głównie zaletę, że przy wysiewie w końcu maja kwitnie na Wszystkich Świętych. Nadaje się do kultury doniczkowej, na grupy i jako obwódka na groby.

	6.—	0.50
2030 różowe	6.— <td>0.50</td>	0.50
2031 białe	6.50	0.60
2032 fioletowo-niebieskie	6.50	0.60
2033 karmazynowe	5.—	0.40
2034 mieszane		

#### Astry „Boltzego“ bukietowe.

Piękna odmiana niskich astrów, o obficie kwitnących pełnych kwiatach wspaniałej formy bukietowej. Doskonala na obwódki. 2035 W kolorach mieszanych 10 gr zł 5.— Porcja zł 0.40

#### Astry „Tryumf“

Szlachetna odmiana karłowa, szczególnie nadaje się na obwódki klombów (25 cm wysokie).

	5.—	0.40
2036 białe	5.50	0.40
2037 karmazynowe	5.—	0.40
2038 ciemno - szkarłatne	5.—	0.40
2039 ciemno - niebieskie	5.—	0.40
2040 purpurowo - fiolet.	5.—	0.40
2041 czysto - różowe	5.—	0.40
2042 mieszane	4.—	0.35

Astry mieszanka najpiękniejszych niskich karłowych odmian. 10 gr. zł 3.— Porcja zł 0.25

### Odmiany średnio-wysokie.

#### ASTRY KOMETY

Bogato kwitnąca odmiana o wielkich kwiatach, przypominających wspaniałe temy japońskie. Niezrównana do cięcia na bukiety (40 cm wys.)

	10 gr	Porcja złotych
2045 białe	2.50	0.20
2046 jasno - żółte	2.50	0.20
2047 różowe	2.50	0.20
2048 żółte z różowym, przepiękne	3.50	0.30
2049 ciemno - niebieskie	2.50	0.20
2050 ciemno - szkarłatne	2.50	0.20
2052 mieszane	2.—	0.20

#### Astry Radio.

Przepiękna nowa odmiana bujnie rosnących i obficie kwitnących, średnio-wczesnych astrów. Pięknie formowane kwiaty są bardzo pełne, wypukłe, prawie kulkiste i swoją oryginalną budową zwracają powszechną uwagę. Znakomite do cięcia.

	6.50	0.60
2053 śnieżno białe	6.50	0.60
2054 Hortensjowo czerwone	6.50	0.60

#### 2060 Astry „Królowa Targu“.

Najwcześnie kwitnąca odmiana astrów o wspaniałych wielkich kwiatach podobnych do chryzantem. Kwitną w pełni już od połowy lipca. Cenna odmiana do cięcia na bukiety, do wazonów itp. 10 gr zł 1.60 Porcja zł 0.20

#### Astry „Herkules“.

Nowa znakomita odmiana astrów o silnym kulistym wzroście i obryzmie wielkości, puszysto-kędzierzawych kwiatach, dochodzących średnicy 20 cm. Kwitnie nadzwyczaj obficie. Ulepszona odmiana astrów Hohenzollern.

	10.—	0.80
2069 karmaz.-czerwone. Nowość	6.— <td>0.50</td>	0.50
2070 białe	7.50 <td>0.60</td>	0.60
2071 delikatnie żółte	6.— <td>0.50</td>	0.50
2072 świeżo - różowe	6.— <td>0.50</td>	0.50
2073 fiołkowo-niebieskie	6.— <td>0.50</td>	0.50
2074 mieszane	6.— <td>0.50</td>	0.50

#### Astry Liliput.

Drobnokwiatowa, około 30—40 cm wysoka odmiana, tworzy zwarte, piramidalnie rosnące krzaczki. Kwitnie nadzwyczaj obficie i długo dostarczając wybornego, długotrwałego materiału do cięcia i dekoracji. — Polecenia godna wartościowa odmiana na rabatę, grupy, do wazonów itp.

	5.—	0.50
2065 ZWIASTUN. Nowość! karmazynowo różowe	2.50	0.20
2066 mieszane		

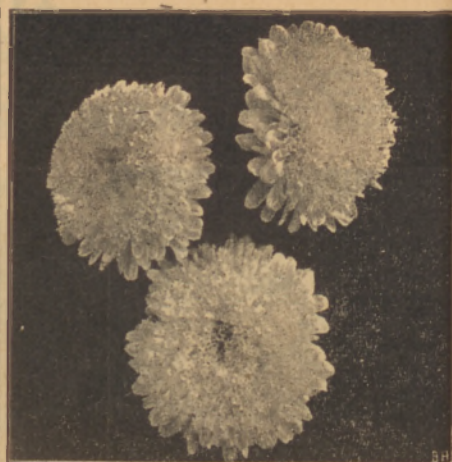
2088 Astry Mieszanka najpiękniejszych, średnio-wysokich odmian. 10 gr zł 2.— Porcja zł 0.20



Astry Perfektion



Astry Kalifornijskie



Astry Aurora

## ODMIANY WYSOKIE

### Astry „Kaktusowe“.

Bogato kwitnące wczesne astry do cięcia i na grupy o dużych pięknie formowanych kwiatach. Nadają się doskonale do cięcia, gdyż kwiaty są nadzwyczaj trwałe i w wodzie zachowują świeżość przez dłuższy czas. Około 50 cm wysokie.

- 2075 karminowo-różowe, błyszczące  
2076 Coelestine, delikatnie liliowe

10 gr	Porcja
z ł o t y c h	
4.—	0.35
4.—	0.25

### 2077 „Rusałka“ (Elfe). Nowość!

Bogato kwitnąca i wytrzymała nowa odmiana astrów do cięcia i na grupy o naprężonym i prostym wroście. Pięknie formowane kwiaty tej wspaniałej odmiany koloru delikatnie-cielistego, osadzone są na długich łodyżkach i jako materiał cięty są wprost niezastąpione, gdyż ścięte i wstawione do wody przez b. długi czas zachowują zupełną świeżość. Astry kaktusowe Rusałka pochodzą ze znanej odmiany Coelestine i formą oraz wzrostem są do tamtych podobne.

10 gr. zł 4,50 Porcja zł 0,40

### Astry „Wiktoria“ ulepszone

Szlachetna klasa ulubionych astrów o wspaniałych mocno wypukłych kwiatach, do połowy gęsto pełnych i o wyniosłym zwiezłym wroście. Wysokość 50—60 cm.

2090 ciemno - szkarłatne	3.50	0.30
2093 karminowo - różowe	3.50	0.30
2096 jasno-niebieskie	3.00	0.30
2098 fioletowe	3.00	0.30
2099 czysto-białe	3.50	0.30
2100 mieszane	3.—	0.25

### Astry piwoniove „Perfektion“.

Wspaniała odmiana astrów o nadzwyczaj dużych pełnych, kulistych kwiatach. Około 65 cm wysokie, o silnym, piramidalnym wroście. Wyborne do cięcia.

2101 czysto-białe	4.—	0.35
2102 czysto-różowe	4.—	0.35
2103 karmazynowe	4.—	0.35
2104 ciemno-czerwone	4.—	0.35
2105 jasno-niebieskie	4.—	0.35
2106 purpurowo-fioletowe	4.—	0.35
2107 mieszane	3.—	0.25

### Astry „Unicum“

Jedne z najwspanialszych i najmłodniejszych astrów o wąskich, długich, delikatnych płatkach kwiatowych, oryginalnie fryzowanych. Kwiaty są okazałe, doskonale ukształtowane podobne do dalej kaktusowych o przekroju 12—16 cm. Wyborowa odmiana do cięcia. Wysokość ok. 60 cm.

2108 białe	3.50	0.30
2110 różowe	3.50	0.30
2111 karmazynowe	3.50	0.30
2112 niebieskie	3.50	0.30
2116 mieszane	3.—	0.25

### Astry cesarskie (Hohenzollern)

Bezprzecznie najszlachetniejsza odmiana astrów o wyniosłym, bujnym wroście i niezwykle efektownych olbrzymich kwiatach, osadzonych na długich mocnych łodyżkach. Łudząco podobne do japońskich złocieni (chryzantem), średnica kwiatów dochodzi do 10 cm. Wysokość łodyg około 60 cm.

2117 białe	3.—	0.25
2118 siarkowo - żółte	3.—	0.25
2119 różowe	3.—	0.25
2120 karmazynowe	3.—	0.25
2121 jasno-niebieskie	3.—	0.25
2122 ciemno-niebieskie	3.—	0.25
2123 mieszane	2.50	0.20

### Astry „Strusie Pióro“

Najpiękniejsze z astrów, kwiaty osadzone na długich szypułkach, kształtem i układem płatków do złudzenia naśladujące niektóre odmiany złocieni białych (60—70 cm wysokie).

10 gr	Porcja
z ł o t y c h	
2124 białe	2.— 0.20
2125 jasno-żółte	2.— 0.20
2126 jasno-niebieskie	2.— 0.20
2127 fioletowe	2.— 0.20
2128 ciemno-szkarłatne	2.— 0.20
2129 lososiowo-różowe	2.— 0.20
2130 kwiecie brzoskwiń	2.— 0.20
2131 mieszane	1.80 0.15

### Astry Amerykańskie

Krzewiste lub kandelabrowe późno kwitnące aż do mrozów Duże pełne kwiaty osadzone są na silnych wysokich łodyżkach. Doskonale odmiana do cięcia (80 cm wysokie).

2133 czysto-białe	2.—	0.20
2134 jasno-żółte	2.—	0.20
2135 kwiat brzoskwiń	2.—	0.20
2136 różowe	2.—	0.20
2137 szkarłatne	2.—	0.20
2138 jasno-niebieskie	2.—	0.20
2139 ciemno-niebieskie	2.—	0.20
2140 mieszane	1.50	0.15

### 2141 MALMAISON

Przepiękna odmiana astrów o wysokim, silnym wroście, podobna z układu kwiatów do odmiany Kometa. Odnacza się prześlicznym, rzadko spotykanym delikatnie różowym kolorem.

10 gr. zł 3.50 Porcja zł 0.30

### Astry kalifornijskie olbrzymie

Nowa dotąd niespotykana odmiana wyhodowana przez słynnych hodowców kalifornijskich, podobna bardziej do chryzantem jak do astrów. Olbrzymie kwiaty dochodzące do 15 cm średnicy, osadzone są na bardzo silnych łodyżkach, ścięte kwiaty przechowują się bardzo długo jak żadna dotąd znana odmiana. (60—80 cm wys.)

2142 czysto-białe	4.—	0.35
2143 czysto-różowe	4.—	0.35
2144 kwiat brzoskwiń	4.—	0.35
2145 szkarłatne	4.—	0.35
2146 ciemno-purpurowe	4.—	0.35
2147 jasno-niebieskie	4.—	0.35
2148 ciemno-niebieskie	4.—	0.35
2149 mieszane	3.50	0.30

### 2085 „LOS ANGELOS“.

Olbrzymie o precyzyjnym cielisto-różowym zabarwieniu. — Kwiaty osadzone są na nadzwyczaj silnych około 60—70 cm wysokich łodyżkach i kwitną aż do mrozów, dostarczając nieocenionego kwiatu ciekłego.

10 gr. zł 5.— Porcja zł 0.50

### Astry „Aurora“

Przepiękny nowy gatunek obficie kwitnących astrów, o bardzo silnym wroście i nadzwyczaj dużych, pięknie formowanych kwiatach, których środkowe płatki są efektownie zwijane i rurkowane. Około 60 cm. wysokie, nadają się znakomicie do cięcia. Zakwitają z końcem sierpnia.

2150 Niebieskie z żółtym środkiem	3.50	0.35
2151 Różowe z żółtym środkiem	3.50	0.35
2152 Złoto żółte z pełnym środkiem	3.50	0.35

### 2153 Astry promieniowe

(60 cm wys.) w najpiękniejszych kolorach mieszanych. Odmiana ta posiada śliczne promieniste kwiaty o długich silnie rurkowanych płatkach.

10 gr. zł 4,50 Porcja zł 0,40

2154 Astry. Mieszanka najpiękniejszych wysokich odmian do cięcia.

10 gr zł 1.80 Porcja zł 0.20



Lewkonia wielkokwiatowa



Lewkonia Excelsior



Lewkonia Nicejska

## Lewkonia wielkokwiatowa pełna

Dzięki przepysznemu kwiatostanowi, niezrównanej gry barw i odurzającej woni, należą lewkonie bezsprzecznie do najbardziej lubianych i powszechnie hodowanych kwiatów ogrodowych. Lewkonia letnie wysiewa się od lutego do kwietnia do umiarkowanych inspektów lub doniczek (miscek) w możliwie płaszczystą niezbyt twardą ziemię. Chcąc uzyskać silne, zdrowe i bogato kwitnące rośliny, należy nasiona wysiewać rzadko i po podaniu nakryć 1/4 cm warstwą ziemi płaszczystej. Po wejściu nasion roślinki jak najczęściej wietrzyć, o ile powietrze oczywiście jest odpowiednio (ładne). Podlewać ostrożnie i tylko wtenczas, jak mają za sucha. Wsadzać do gruntu od kwietnia w dobrą ziemię ogrodową możliwie przyprawną drobnymi włórami rogowymi lub mułem. Chcąc mieć później kwitnące lewkonie, wysiewać można nasiona od połowy maja wprost do gruntu na chronione zagony.

**Uwaga: Posiadam wyłącznie oryginalne lewkonie Teichera z gwarancją 10-10% kwiatów pełnych**

### Lewkonia karł. piramidalna

do wczesnej hodowli doniczkowej

Po krótkiej hodowli, wydatna nrześliczna, pełnokwiatowa roślina, podobna do kwitnących hiacyntów.

	5 gr	1 gr	Porc.
	złoty ch		
2155 Płatki śnieżne, białe	8.-	2.-	0.75
2156 Róża Teichler, różowe	8.-	2.-	0.75
2157 Katarzyna Teicher, jasno-niebieskie	8.-	2.-	0.75
2158 Rubin, ognisto - czerwone	8.-	2.-	0.75
2159 Maria Teicher, łosostowo-róż.	8.-	2.-	0.75
2160 Sanhir, ciemno-nieb.	8.-	2.-	0.75
2162 Złoto-żółte	8.-	2.-	0.75
2163 Mieszanka	7.-	1.80	0.70

### Lewkonia „Excelsior“

Specjalnie do cięcia na bukiety.

Piękna długo kwitnąca odmiana około 60 cm wysoka. Każda roślina ma tylko jedną gęsto kwiatami obsadzoną kłosać.

	5 gr	1 gr	Porcja
	złoty ch		
2164 czysto - białe	9.-	2.20	0.80
2165 jasno - niebieskie	9.-	2.20	0.80
2166 ciemno - niebieskie	9.-	2.20	0.80
2167 różowe	9.-	2.20	0.80
2168 karminowe	9.-	2.20	0.80
2169 rubinowo - czerwone	9.-	2.20	0.80
2171 jasno - żółte. Nowość!	11.-	2.60	1.-
2172 mieszane	8.-	2.-	0.70

### 2173 LEWKONIA MAMUT-EXCELSIOR.

Nowa ulepszona odmiana lewkonii Excelsior o olbrzymich kłosać kwiatowych, podwójnej wielkości, jak zwykłe Excelsior.

Mieszanka najpiękniejszych barw:

5 gr 12.- 1 gr. zł 3.- Porcja zł 0.90

### Lewkonia wielkokwiatowa

Wspaniała długo kwitnąca, średnio-wysoka odmiana o silnym wzroście i wielkich kwiatkach. Najlepsza do hodowli gruntowej.

	10 gr	Porcja
	złoty ch	
2180 białe	6.-	0.40
2181 kanarkowo - żółte	6.-	0.40
2182 różowe	6.-	0.40
2183 krwisto - czerwone	6.-	0.40
2184 liliowe	6.-	0.40
2185 karminowe	6.-	0.40
2186 niebieskie	6.-	0.40
2187 mieszane	5.-	0.35

### Lewkonia drezdńska

(Zawsze kwitnące remontanty).

Najlepsze do cięcia na bukiety około 60 cm wysokie, o silnym wzroście i wielkich kędzierzawych kwiatkach. Kwitną bez przerwy od połowy czerwca do jesieni.

	6.-	0.40
2201 złoto - żółte	6.-	0.40
2202 kwiecie jabłoni	6.-	0.40
2203 różowe	6.-	0.40
2204 krwisto - czerwone	6.-	0.40
2205 jasno - niebieskie	6.-	0.40
2206 fioletowe	6.-	0.40
2207 białe	6.-	0.40
2208 mieszane	5.-	0.35

### Lewkonia letnie Bomba

Wspaniała odmiana olbrzymokwiatowych lewkonii - tworzy 60 do 75 cm wysokie, ściśle zwarte piramidy kwiatowe o przekroju do 30 cm gęsto obsadzone pełnymi kwiatami. Wzorną odmianą gruntową.

	10 gr	Porcja
	złoty ch	
2210 białe	7.-	0.50
2211 różowe	7.-	0.50
2213 żółte	7.-	0.50
2214 krwisto - czerwone	7.-	0.50
2215 mieszane	6.-	0.40

### 2216 LEWKONIE LETNIE.

Mieszanka różnych odmian do hodowli gruntowej

100 gr 20.- 10 gr zł 3.- Porcja zł 0.20

### Lewkonia jesienna pełna Cesarskie

Hodowla ta sama jak u lewkonii letnich. Wysiewać w połowie marca. Kwitną jesienią. Zaleca się wysiew uskutecznić do doniczek, aby można na zimę kwitnące rośliny zabrać do mieszkania lub do oranżerii.

	5 gr	1 gr	Porcja
	złoty ch		
2224 białe	7.-	1.80	0.60
2225 brylanowo - różowe	7.-	1.80	0.60
2227 ciemno - fioletowe	7.-	1.80	0.60
2228 jasno - niebieskie	7.-	1.80	0.60
2229 ciemno - czerwone	7.-	1.80	0.60
2230 mieszane	6.-	1.50	0.50

### Lewkonia zimowa nicejska (wczesne)

	10 gr	Porcja
	złoty ch	
2232 Piękna ? Nicei, różowe	7.-	0.50
2234 Mont Blanc, białe	6.-	0.40
2236 Monte Carlo, żółte	7.-	0.50
2237 Violet, ciemno-fioletowe	7.-	0.50
2238 Abudantia, karminowa	7.-	0.50
2239 Królowa Aleksandra, liliowo-różowe	7.-	0.50
2240 Mieszanka	6.-	0.40

### Lewkonia zimowa wielkokwiatowa

	16.-	0.80
2241 Ces. Elżbieta, karminowo-różowa	13.-	0.90
2242 Coelestine, delikatnie, lawend.-nieb.	16.-	0.80
2243 Biała Dama, biała	16.-	0.80
2245 Wierność, ciemno-niebieska	17.-	0.80
2246 Biały Olbrzym, olbrzymio-kwiat. śnieżno-biała, jednolodogowa. Znamięta do cięcia.	—	1.20
2249 Mieszanka	13.-	1.70

### 2179 Olbrzymokwiatowa letnie lewkonie „Santa Maria“

Zupełnie noka odmiana olbrzymokwiatowej lewkonii letniej. 70-80 cm wysoka, odznacza się silnym piramidalnym wzrostem. Około 15 do 20 cm duże, pięknie wykształcone, wspaniałe kłosać kwiatowe osadzone są na długich silnych łodyżkach. Nowością jest czysto-biały podpadający kolor, jakiego wśród lewkonii dotychczas nie było. 10 gr 13.- Porcja 1.-



2550 Calendula Frilled Beauty 2540 Brachycome iberid. 2597 Chrysanthemum segetum. 2580 Centaurea Cyanus fl. pl.

**Antirrhinum (ciąg dalszy)****ANTIRRHINUM MAJUS PUMILUM**

(zupełnie niskie odmiany)

	10 gr. złoty ch	Porcja
2478 Album, czysto-białe . . . . .	4.50	0.40
2479 Luteum, żółte . . . . .	4.50	0.40
2480 Brylant, karmazynowe z żółtym . . . . .	4.50	0.40
2481 Crescia, ciemno-czerwone . . . . .	4.50	0.40
2482 Mieszanka niskich odmian . . . . .	3.50	0.30

**ANTIRRHINUM NANUM MAXIMUM MAJESTIC.**

Nowość!

amerykańska, średnio-wysoka olbrzymiokwiatowa lwia paszcza, która odznacza się przede wszystkim wspaniałą budową i wprost trudnymi do opisania barwami przepysznych kwiatów.

2482a Avalanche, czyste białe . . . . .	2.80	0.30
2483 Red Chief, intensywn. ciemno-czerw. . . . .	3 -	0.30
2484 Rose Marie, różowa z złotym środkiem . . . . .	4.50	0.45
2485 Golden Dawn, pomarańczowo-żółty . . . . .	2.50	0.30
2486 Sunset, terrakota z losiosowym . . . . .	3 -	0.30
2487 Wiśniowo czerwony . . . . .	3.50	0.35
2488 Orange King, pomarańczowo-złota . . . . .	3 -	0.30
2489 Zwielicht, jasno-żółte . . . . .	2.80	0.30
2490 Mieszanka powyższych odmian . . . . .	2.80	0.30

**ANTIRRHINUM MAXIMUM GRANDIFORUM**

Oryginalna kalifornijska olbrzymiokwiatowa rdzo-odporna lwia paszcza.

Poniższe odmiany nowej oryg. kalifornijskiej lwiej paszczy udało się dzięki długoletniej starannej selekcji doprowadzić do takiej doskonałości, że zarówno nadzwyczajną wielkością kwiatów (osiągają podwójną wielkość jak zwykle wielkokwiatowe lwie paszcze) jak również pięknoscą przewyższają wszystkie dotychczas znane gatunki. Mają jeszcze tę wyższość nad innymi, że są odporne na rdze.

Wspaniałe kłose kwiatowe są nieocenionym materiałem do cięcia na bukiety. Wysokość 80 cm. Poniższe odmiany reprodukuje w kolorach naturalnych na ostatniej okładce niniejszego cennika.

2493 Canary Bird, kanarkowo-żółta . . . . .	5.-	0.50
2494 Christmas Glory płomienno-szkarł. . . . .	5.-	0.50
2495 Alaska, czysto biała . . . . .	5.-	0.50
2496 Indian Summer, miedz. pom. szkarł. . . . .	5.-	0.50
2497 Apple Blossom, różowa . . . . .	5.-	0.50
2499 Mieszanka najpiękniejszych kalifornijskich odmian olbrzymiokwiatów. . . . .	4.-	0.40

**2500 Antirrhinum majus grdf. fl. pl.**

Lwie paszcze o wspaniałych pełnych, wielkich kwiatkach w kolorach mieszanych

8.50 0.80

**Althaea (Malwy)\***

Malwy jednoroczne, zawsze kwitnące, posiadają tę zaletę, że kwitną jeszcze w tym samym roku. Wysiane w marcu w doniczki, kwitną bogato już od lipca do późnej jesieni. Wyrastają do 2 metrów wysoko.

	10 gr. złoty ch	Porcja
2525 Hybryda semperflorens, pojedyncze letnie w pięk. barwach miesz. . . . .	1.-	0.20
2526 Hybryda semperflorens fl. pl., pełne w wspaniałych kolorach mieszane . . . . .	1.20	0.25
2536 Niedźwiedzie ucho. . . . .	1.20	0.20

**Arctotis Grandis\***

2536 Niedźwiedzie ucho.

Prześlizczna roślinna kwiatowa o dużych białych kwiatkach. Wyrasta 60-90 cm wysoko. Kwitnie obficie całe lato . . . . .

1.20 0.20

**Alyssum (Smagliczka)**

Znakomita nisko rosnąca roślinna na obsiewki rabatów kwiatowych, o kwiecie czysto-białym. Wysiewa się w kwietniu wprost do gruntu. Kwitnie obficie przez całe lato do późnej jesieni, kwiaty o przyjemnym zapachu.

2537 Benthami compactum erectum, biała o niskim zwartym wroście, piękna na obwódki i koblence. 100 gr zł 6,- . . . . .	0.80	0.20
2538 Benthami compactum lilacinum, niska odr. czysto liliowa. 100 gr zł 8,- . . . . .	1 -	0.25
2539 Benthami procumbens, zupełnie niska, pełzająca biała 100 gr zł 9,- . . . . .	1.20	0.25

**Brachycome (Australijska margaretką)**

2540 Iberidifolia aiba,

kwiaty niezbyt duże, czysto białe podobne do cinerarii (patrz ilustracja). Kwitnie obficie przez całe lato. Wyborna roślinna obwódkowa. Może być również hodowana jako doniczkowa.

Wysiewać w marcu do ciepłego insp. lub doniczek i w połowie maja wysadzać do gruntu. 10 gr. 1.40 Porcja 0.30

**Calendula (Nogietek)**

Pospolicie znana i bardzo łatwa w hodowli roślinna. Kwitnie obficie i długo aż do mrozów. Również ścięte kwiaty bardzo długo się trzymają. Wysiewać od marca do maja wprost do gruntu. W ziemię lekką siał rzadko. W ciężką gęściej. Zbyt gęsto wszęte roślinki przerwać.

2550 Frilled Beauty, Nowość!

Śliczny oryginalny kalifornijski ciemno pomarańczowy nogietek o pięknie rurkowanych i lekko fryzowanych płatkach kwiatowych (patrz fotografia)

2551 Orange, wielkokwiatowa, pełna, c.-pomarańczowa . . . . .	1.50	0.35
2552 Golden Beam (Złote Drzewo). Oryginalna amerykańska nowość o pięknie rurkowanych żółto-żółtych płatkach kwiat. . . . .	0.80	0.20
2553 Radio, pomarańczowa, płatki pięknie rurkowane . . . . .	1.20	0.25
2554 Orange Shaggy, efektowna odmiana koloru pomarańczowego, o kwiatkach postrzępionych, lekko fryzowanych. Wyborna odmiana do cięcia i do celów dekoracyjnych . . . . .	1.-	0.20
2555 Piękność. Nowość! Nowa odmiana szlachetnych nogietków, odznaczających się pięknymi formowanymi, ścisłymi kwiatami koloru lśniaco-pomarańczowego. Płatki kwiatowe są oryginalnie karbowane i lekko fryzowane. Kwitnie niezwykle obficie, dostarczając aż do mrozów masę trwałych kwiatów ciętych. . . . .	1.50	0.30





Celosia pyramidalis plum.

Celosia cristata nana

Clarkia elegans fl. pl.

Cosmea bipinnata praecox.

**Calliopsis [Ogniślepek-Nachylek]**

Efektowna, bogato i długorwale wznęca roślina o długich łodygach i kwiatach ułożonych w koszyczki. Doskonała do tworzenia grup rabatów i do cięcia na bukiety. Kwitnie od czerwca do późnej jesieni. Wysiewać w marcu do inspektów lub od maja wprost do gruntu.

	10 gr.	Porcja złotych
2541 Drummondii, złoto-żółte z czerw.-brązowym pierścieniem	0.80	0.20
2542 Tom Thumb „The Sultan“ świecaco-karmazynowo-brązowy	2.—	0.30
2545 Bicolor hybr. fl. pl. Ogniślepek, pełny w pięknych odmianach mieszany	0.80	0.20

**Celosia [Grzebionatka]**

Wspaniałe i wdzięczne, jedne z najbardziej oryginalnych, dekoracyjnych kwiatów letnich. Nadają się doskonale do ubierania rabatów, klombów jak również do doniczek. Wymagają ziemi silnej, pożywnej i obfitego podlewania w czasie wzrostu. Wysiewać się w końcu marca na inspekt ciepły lub do misek, po wzejściu rozsada się rzadziej, a w maju wysadza do gruntu. Ponieważ Celosie nie wykształcają jednocześnie kwiatostanów, wskazanym jest podchowywać je w inspekcje lub na osobnej grządce, a dopiero w rozkwicie przesadzać na miejsce przeznaczenia.

2568 Pyramidalis plumosa nana „Ogniste pióra“. Nowość!		
Wybitna, wysokowartościowa niska odmiana pierzasta, odznaczająca się przepiękną budową kwiatów ułożonych w gęste pióropusze koloru świecącego ognisto-czerwonego.	7.—	0.70
2569 Pyramidalis plumosa nana „Złote pióra“. Nowość!		
Odmiana jak poprzedzająca o wspaniałych ciemno-żółtych pióropuszech.	7.—	0.70
2570 Pyramidalis nana „Oginsty płomień“. Nowość!		
Wspaniały nowy typ niskiej kalifornijskiej grzebionatki o grubych, ściślejszych ognisto-szkarłatnych pióropuszech ułożonych w piękne piramidy. Wyborna odmiana do hodowli doniczkowej.	10.—	1.—
2572 pyramidalis Thompsoni magnifica, w barwach mieszanych	1.60	0.20
2573 pyramidalis Thompsoni, szkarłatna	1.80	0.25
2575 cristata nana, niska mieszana	3.20	0.40
2576 cristata nana, atropurpurea	12	0.90
2577 cristata nana, aurea, c.-złoto-żółta	12—	0.90
2579 cristata nana, kermesina, karmaz.	12.—	0.90

**Centaurea [Bławat-Chaber]**

Roślina używana do przyozdabiania rabatów i grup, a kwiaty różnokolorowe nadają się do bukietów. Wysiewa się wprost do gruntu, w położeniu słonecznym.

2580 Centaurea Cyanus fl. pl. Bławat pełny w barwach mieszanych	0.80	0.20
2582 Centaurea Cyanus azurea. Cesarz Wilhelm, błękitno-niebieski	0.80	0.20
2584 Centaurea Imperialis, b. piękna odmiana o pełnych, oryginalnych kwiatach w barwach mieszanych	1.—	0.20
2588 Centaurea odorata, pachnący miesz.	1.—	0.20
2590 Centaurea odorata margaritea, biały	1.40	0.25
2592 Centaurea Suaveolens, o pięknych pachnących, złoto-żółt. kwiat.	1.30	0.25
2593 Centaurea moschata rosea, bławatek pismowy, pełny różowy	1.50	0.25
2594 Centaurea Cyanus fl. pl. compacta. Niska odmiana ciemno-niebieskich bławatków o zwartym zwroście	2.80	0.35

**Chryzanthemum [Jastruń]**

Jastrunie zaliczają się do pięknych o prześlizcznej grze kolorów kwiatów letnich. Mało wymagające pod względem hodowli i gruntu, w położeniu słonecznym. Wysiewać od lutego do kwietnia do inspektu lub mieszek i od kwietnia przesadzać do gruntu, lub też od kwietnia wprost do gruntu. Wysiane wprost do gruntu rozpoczynają kwitnąć nieco później, lecz zato kwitną znacznie dłużej.

	10 gr.	Porcja złotych
2596 Segetum, Helios, pojed. duży złoto-żółty, wyborny do bukiet.	1—	0.20
2597 Segetum, pojedynczy w najpiękniejszych kolorach mieszany (patrz ilustracja)	1.—	0.20
2600 Carinatum, „Biała Królowa“, czysto białe, z delikatnym żółtym pierścieniem	1.20	0.25
2601 Annulatum Chamaeleon, wspaniały brązowy z żółtym	1.20	0.25
2602 Carinatum Hybridum fl. pl., pełny, mieszany	1.60	0.30
2603 Carinatum Burridgeanum, biały z żółtym i czerwonym	1.20	0.25
2604 Coronarium album, fl. pl., pełny o białych koronkowych kwiatach	0.80	0.20
2605 Inodorum plenissimum, o pięknych i drobnych czysto-biał. kwiat.	2.—	0.30
2606 Inodorum, Suknia ślubna o dużych czysto-białych kwiatach	2.50	0.30

**Clarkia Elegans fl. pl. [Dzierotka]**

Dzierotki należą do najwdzięczniejszych i najobficiej kwitnących letnich kwiatów ozdobnych. Nadają się bardzo dobrze na grzedy, rabaty itp. Kwiaty w kształcie drobnych różyczek, osadzone są gęsto po bokach łodyżek. Dostarczają wyborowego materiału do cięcia na bukiety. Wysiewać od kwietnia do czerwca wprost do gruntu. Po wzejściu zbyt gęste roślinki przerwać. Można też wcześniej wysiewać do inspektu, szczególnie jeżeli grunt jest ciężki, zaleca się dzierotki wplewić do inspektu lub mieszek wysiewać.

2610 Alba, pełna biała	1.20	0.20
2611 Rosea, pełna, różowa	1.20	0.20
2612 Kwiecie bzu, pełna, liliowa	1.20	0.20
2613 Purple King, pełna, purpur.czerw.	1.20	0.20
2614 Ruby King, pełna, rubino-purpur.	1.20	0.20
2615 Pełna w najpięk. kolorach miesz.	1.—	0.20

**Cosmea bipinnata praecox\* [Onętek-Ponętka]**

Dzięki ładnemu wzrostowi, delikatnemu i ozdobnemu ulistnieniu jest bardzo pożądaną rośliną tak dla pojedynczego ozdabiania trawników, jak również an klomby, rabaty oraz do cięcia. Kwitnie bardzo obficie od czerwca do późnej jesieni. Udaje się w każdej ziemi nawet piaszczystej. Dorasta do 1 m wys. Wysiewać od marca do chłodnego inspektu i przesadzać.

2635 „Klondyke“ Nowa prześlizczna amerykańska odmiana onętki. Wyróżnia się przede wszystkim nadzwyczaj efektowną, isniąco pomarańczową barwą	1.50	0.30
2637 Alba, biały wczesny pierzasty	1.—	0.25
2638 Rosea, delikatnie różowy	1—	0.25
2639 Purpurea, nadzw. piękny purpurow.	1	0.25
2641 Mieszanka najpiękniejszych odmian	0.90	0.20

2683 *Didiscus coeruleus*2662 *Dahlia kaktusowa*2682 *Delphinium consolida fl. pl.***Cosmidum\***

Wspaniała roślina do cięcia na bukiety około 65 cm wysoka o licznych efektownych żółto-żółtych kwiatach z dużym ciemno-brązowym okiem. Wysiewać w marcu do inspektu i w maju wysadzać do gruntu.

	10 gr	Porcja
	złoty ch	
2643 <i>Cosmidium Burrigeanum</i> . . . . .	1.20	0.30

**Crepis**

Bardzo wdzięczna, mało u nas znana jednoroczna roślina około 50 cm wysoka, która zasługuje na szersze rozpowszechnienie. — Wspaniale różowo-czerwone, białe i żółte kwiaty, kwitną bogato od czerwca do sierpnia. Wysiewać od kwietnia wprost do gruntu.

2644 <i>Alba</i> , biały . . . . .	1.40	0.25
2645 <i>Rubra</i> , różowo-czerwony . . . . .	1.40	0.25
2646 <i>Barbata</i> , żółty brodaty . . . . .	1.40	0.25
2647 <i>Mieszanka</i> powyższych odmian . . . . .	1.20	0.20

**Cynoglossum [Niezapominajka letnia]**

Piękna, silnie rozgałęziona roślina dekoracyjna o pięknym zapachu. Z kwiatu i kształtu podobna do trwałych niezapominajek. Nadaje się do cięcia, na rabaty i dostarcza wyborowy materiał do prac bukietarskich. Wysiewać od marca do czerwca.

2648 <i>Amabile</i> , intensywnie ciemno-niebieska . . . . .	0.90	0.25
2649 <i>Amabile Alba</i> , czysto-biała . . . . .	0.70	0.20

**Cucurbita [Dyńa ozdobna]**

Nadzwyczaj dekoracyjna roślina o fantazyjnych owocach najrozmaitszych barw i kształtów. Wyborna do oplatania parkanów, altan krat itp. Zasuszone owoce przechowywać można nieraz kilka lat. Wysiewać w kwietniu do inspektu lub doniczek tekuturowych i w maju wysadzać do gruntu lub w maju wysiewać w dołki napełnione nawozem. Latem dobrze podlewać.

2650 <i>Najpiękniejsze amerykańskie drobno i wielkoowocowe odmiany mieszane</i> . . . . .	0.90	0.30
---	------	------

**Dahlia\* [Georginie - Dalie]**

Należą bez wątpienia do najpiękniejszych roślin zdobiących nasze ogrody. Znajdują zastosowanie jako rośliny pojedynczo posadzone, do tworzenia większych klombów, grzęd, do wysadzania dróg w ogrodach, jako kwiat cięty do wazonów itp. Hodowla z nasion jest bardzo interesująca i uzyskać często można zupełnie nowe przepiękne odmiany. Zdarza się, że z nasion zebranych z jednej odmiany, otrzymuje się siewki kwitnące w różnych kolorach. — Nasiona wysiewać należy od lutego do marca w ciepły inspekt lub do miseczek. Miseczki trzymać w czasie kiełkowania ciepło i wilgotno, później przesadzać do większych doniczek i jak już są dość silne wysadzać w połowie maja do gruntu. Ziemię lubią dobrą, pożywną, przez co kwiaty są ładniejsze i rośliny silnie sze.

2660 <i>Variabilis</i> , dalie, pojedyncze miesz. . . . .	1.30	0.25
2661 <i>Variabilis fl. pl.</i> , pełne, olbrzymie w odmianach miesz. . . . .	4.-	0.50
2662 <i>Kaktusowa</i> o dużych, pełnych kwiatach i spiczasto zakończonych płatkach (patrz fotografia). . . . .	8	0.80
2663 <i>Lucifer</i> o liściach prawie czarnych z połyskiem. Kwiaty przeważnie ognisto-czerwone . . . . .	4.-	0.50
2665 <i>Ideal</i> , nowe georginie klombowe półkarłowe, ok. 60 cm wysokie, kwiaty o płatkach lekko falistych, w pięknych kolorach miesz. . . . .	2.80	0.35

**Delphinium [Ostróżka letnia]**

Ozdobna i łatwa w hodowli roślina letnia. Łodygi dosyć grube, pojedyncze, a u niektórych odmian u dołu rozgałęzione, pokryte są obficie średniej wielkości liśćmi trójdzielnymi i zakończone kłosaми pełnych kwiatach. Nieoceniony materiał w bukietarstwie. Wysiewać wprost do gruntu rychło na wiosnę w kwietniu a nawet w marcu, jeżeli ziemia jest rozmarznięta. Ładnie zakwita i jeszcze raz tak wysoko wyrasta, jeżeli się wysiewa jesienią w październiku—listopadzie. Gęsto wzeszłe roślinki przerywać na odległość około 15 cm.

	10 gr	Porcja
	złoty ch	
2670 <i>Aiacis fl. pl.</i> (50 cm wys.) Ostróżka hiacyntowa o ścisłych, nieco zaokrąglonych, pełnych, dużych kwiatach . . . . .	0.80	0.20
2672 <i>Elatior fl. pl.</i> Ostróżka wysoka, pełna, dorasta do 1—1½ metra. W kolorach mieszanych . . . . .	0.80	0.20
2674 <i>Candelabrum fl. pl.</i> Ostróżka o łodygach u nasady pełzających końcami wzniesionych ku górze przez co przypomina budowę świeczników wiłoram. . . . .	1.60	0.30
2675 <i>Imperiale fl. pl.</i> Ostróżka cesarska o silnym wzroście, budowie piramid i jasnych liściach. Kwitnie później, lecz dłużej jak inne odmiany . . . . .	1.—	0.25

**Delphinium consolida fl. pl.**

Ostróżki lekkocone około 1 mtr wysokie. . . . .		
2676 <i>białe</i> . . . . .	1.20	0.25
2677 <i>brylantowo-różowe</i> . . . . .	1.20	0.25
2678 <i>świecący-karminowe</i> . . . . .	1.20	0.25
2679 <i>trójbarwne</i> . . . . .	1.20	0.25
2680 <i>niebiesko-czarne</i> . . . . .	1.20	0.25
2681 <i>„Rosamunde“</i> . Nowość! odznacza się czystym, silnie różowym kolorem, który nawet w przekwitnięciu nie traci swego żywego blasku . . . . .	1.80	0.30
2682 <i>Mieszane w powyższych odmianach</i> . . . . .	0.90	0.20

**Didisau [Trachycome] Wiernik\***

obficie kwitnąca, około 50 cm. wys. b. ładna roślina australijska o zupełnie niebieskich kwiatach baldaszkowych (patrz ilustracja). Lubi wystawę słoneczną, suchą i mało podlewania.

2683 <i>Coeruleus</i> , . . . . .	2—	0.30
-----------------------------------	----	------

**Dimorphoteca [Złotokwiat afrykański]**

Mało u nas jeszcze znana, sprowadzona z Afryki efektowna roślina około 30 cm wysoka, o pojedynczych, obficie i długo kwitnących kwiatach, podobnych do dużych margaretek. Wdzięczne kwiaty unoszą się ponad ulistnienie, robiąc w dni słoneczne, kiedy są zupełnie otwarte, wspaniałe wrażenie. — Wysiewać od kwietnia wprost do gruntu. Lubi położyć ciepłe, słoneczne.

2684 <i>Aurantiaca</i> , świecący-żółto-pomarańczowy . . . . .	1.80	0.20
2684a <i>Aurantiaca</i> , Królowa Łososiowych, wspaniałej barwy łososiowej z atlasowym połyskiem . . . . .	2.80	0.35
2684b <i>Hybr. Species „Pawie oko“</i> kwiaty koloru porcelanowo-białego z różowo-hellotropowym efektownym środkiem podobnych do pawiego oka w piórze . . . . .	2.50	0.35



„Nicejskie“ pełne.



Margaretki pełnokwiatowe.



„Chabaud“ pełne.

## Dianthus Caryophyllus semperflorens fl. pl.

(Goździki ogrodowe pełnokwiatowe pachnące)

Na równi z różami należą goździki bezspornie do naszych najulubieńszych i najbardziej cenionych kwiatów letnich, tym bardziej, że hodowla ich jest bardzo prosta. Ponieważ zamłokowanie do goździków datuje się od dawna, dlatego powstają z roku na rok nowe odmiany jedne piękniejsze od drugich.

Poniżej podaje rzeczywistość najpiękniejsze i najlepsze wypróbowane i polecenia godne odmiany o bardzo dużych i pełnych kwiatach osadzonych na naprzężonych łodyżkach.

Wysiew goździków skutecznie od lutego do maja w ziemię kompostowo-inspektową z domieszką piasku, najlepiej do miseczek i doniczek lub do inspektu. Trzymać umiarkowanie ciepło i wilgotno. Po wzejściu roślinki szybko przepikować i od kwietnia wysadzać do gruntu. Można też hodować w doniczkach.

UWAGA: Moje nasiona goździków pochodzą od pierwszorzędnych, światowej sławy hodowców i dają rękojmię otrzymania największego procentu pełnych i dużych kwiatów.

### GOZDZIKI PEŁNE MARGARETKI

Bardzo polecenia godne ulepszone remontanty, kwitną na zwyczaj bogato już w 4-5 miesięcy po wysiewie. Około 40-50 cm wysokie, dostarczają wyborowego materiału do cięcia.

	10 gr. złoty ch	Porcja
2705 czysto białe . . . . .	3 50	0 35
2706 czysto żółte . . . . .	4 —	0 40
2707 różowe . . . . .	3 50	0 35
2708 szkarłatne . . . . .	3 50	0 35
2709 fioletowe . . . . .	3 50	0 35
2710 Mieszanka powyższych odmian . . . . .	2 80	0 30

### 2711 GOZDZIKI PEŁNE

„MALMAISON“

Ulepszona odmiana goździków margaretków. Najdoskonalsze z dotychczas znanych, o nadzwyczaj wielkich, wspaniałych, pachnących kwiatach, osadzonych na mocnych około 50 cm wysokich łodyżkach, w przeróżnych na krapianych odcieniach.

6 50 0 65

### GOZDZIKI PEŁNE NICEJSKIE „ENFANT DE NICE“

Nowa wspaniała odmiana powstała ze skrzyżowania Chabaud'a z nicejskimi. Kwiaty są znacznie większe od Chabaudów, zupełnie ściste, bardziej okrągłe i szlachetniejsze. Nieoceniona odmiana do hodowli gruntowej, doniczkowej i szklarniowej. Odrzymie kwiaty dochodzące średnicy 6-7 cm, osadzone są na krótszych lecz silniejszych łodyżkach jak Chabaudy. Wyborne do cięcia. 85 proc. kwiatów pełnych.

2712 białe . . . . .	22 —	1 30
2713 różowe . . . . .	22 —	1 30
2714 Aurora, Nowość! łososiowo-czerwone . . . . .	32 —	1 70
2715 łososiowe . . . . .	22 —	1 30
2716 czerwone . . . . .	22 —	1 30
2717 prążkowane i nakrapiane . . . . .	24 —	1 40
2718 Rubin, Nowość! ciemno czerwone . . . . .	24 —	1 40
2720 Mieszane w powyższych odmianach . . . . .	20 —	1 10

### GOZDZIKI PEŁNE WIELKOKWIATOWE „CHABAUD“

Wielka specjalność moich zakładów.

Patrz druga strona okładki.

Ulepszona bardzo polecenia godna odmiana ciągle kwitnących remontantów francuskich, o zwięzłym wzroście. Odrzymie, szlachetnej formy pełne kwiaty osadzone są na długich, mocnych i elastycznych łodyżkach. Kwitną obficie i wspaniale jeszcze tego samego roku. Szczególnie ładnie kwitną, jeżeli się nadmierne pączki we właściwym czasie usunie. Późną jesienią można przesadzić do doniczek w pokoju lub oranżerii, gdzie będą również jeszcze dłuższy czas pięknie kwitły. — Wyborowy materiał do cięcia na bukiety.

### NASIONA ORYGINALNE SELEKCYJNE

	10 gr. złoty ch	Porcja
2721 Jeanne Dionis, czysto białe . . . . .	10 —	0 70
Patrz kolorowa okładka.		
2722 Maria Chabaud, czysto żółte . . . . .	10 —	0 70
Patrz kolorowa okładka.		
2723 Reine Rose, czysto różowe . . . . .	10 —	0 70
2724 Król Ognia, szkarłatne . . . . .	10 —	0 70
Patrz kolorowa okładka.		
2725 Nero, krwisto-purpurowo-czerwone . . . . .	9	0 65
Patrz kolorowa okładka.		
2726 Perla, delikatnie liliowo-różowe . . . . .	10 —	0 70
Patrz kolorowa okładka.		
2727 Magenta, czerwono-liliowe . . . . .	11 —	0 75
2728 Rubin, czysto rubinowo-czerwone . . . . .	10 —	0 70
2729 La France, delikatne różowe . . . . .	10 —	0 70
2730 Aurora, Nowość, łososiowo-czerwone . . . . .	14 —	1 —
2731 Legion d'honneur, ciemno-łos.-róż. . . . .	11 —	0 75
Patrz kolorowa okładka.		
2732 Księżna Alicja, łososiowo-różowe z białym brzegiem. Odmiana ta wydaje jeszcze pewien % nieczystych kolorów . . . . .	16 —	1 —
2733A Carmen, wiśniowo-karminowe . . . . .	11 —	0 75
2733 Avranchin, Nowość, żółte z szkarłatnymi i różowymi centkami. Patrz kolorowa okładka.	8 —	0 60
2734 Fantazja. Wspaniała nowa rasa przepięknych na krapianych i przegowanych odmian . . . . .	15 —	1 —
2735 Chabaud Elite. Mieszanka najwspanialszych wielkokwiatowych odmian i barw . . . . .	6 50	0 60
2737 Chabaud I-a. Mieszanka różnych odmian . . . . .	3 50	0 35

2686 *Dianthus Heddewigii*.  
hybr. fl. pl.2685 *Dianthus Heddewigii*.2750 *Gaillardia picta*  
*Lorenziana* ii. pl.**Dianthus heddewigii, imperialis i sinensis**  
Goździki Heddwig'a, cesarskie i chińskie.

Choć bez zapachu, należą bez sprzecznie do najpiękniejszych kwiatów letnich, mogą być wszędzie hodowane. Z powodu oryginalnego kwiecia i pięknej gry barw, są nadzwyczaj piękną ozdobą każdego wielkiego i małego ogrodu. Obsadzone nimi brzegi rabatów i kłombów, przedstawiają się nadzwyczaj pięknie, a przy tym dają przez całe lato nieoceniony materiał do bukietów. — Wysiewać od lutego do kwietnia do inspektu lub młoseczek w ziemię inspektową i trzymać ciepło i wilgotno. Po wzejściu wietrzyć. — Od kwietnia można wysadzać do gruntu.

	10 gr.	Porcja złoty ch
2685 <i>Heddewigii hybridus</i> , miesz. najpięk. pojed. kwiat. goździków	1.40	0.20
2686 <i>Heddewigii hybridus</i> fl. pl. goździki Heddwig'a pełne, mieszane	2.—	0.30
2687 <i>Heddewigii</i> fl. pl., Ognista Kula, pełne ciemno-szkarłatne	2.50	0.30
2688 <i>Heddewigii</i> fl. pl. <i>Atropurpureus</i> , pełne czarno-purpur. z białym obrzeżeniem	1.80	0.25
2689 <i>Heddewigii</i> fl. pl. <i>Rosalinde</i> pełne różowe	2.50	0.30
2690 <i>Heddewigii</i> fl. pl. <i>Diadematus</i> , pełne diademowe w przesłicznych kolorach z białą obwódką	1.60	0.25
2691 <i>Heddewigii</i> <i>Laciniatus</i> fl. pl. hybr. o silnie rozgałęzionych krzaczkach i pięknie wycinanych oraz postrzępionych pełnych kwiatach. Kwitną nadzwyczaj obficie. Kwiaty duże w mieszanych kol.	2.—	0.30
2692 <i>Heddewigii</i> <i>Laciniatus</i> fl. pl. „Śnieżna Kula”, pełne białe	1.80	0.25
2693 <i>Heddewigii</i> <i>Laciniatus</i> fl. pl. <i>Lucifer</i> , pełne, pomarańczowo-szkarłatne	4.50	0.45
2694 <i>Imperialis</i> fl. pl., Goździki Cesarskie pełnokw., lekko pachn. 30 cm wys. w najpięk. kolorach miesz.	1.50	0.20
2695 <i>Imperialis</i> fl. pl. <i>Albus</i> , cesarskie pełne białe	2.—	0.25
2696 <i>Imperialis</i> fl. pl. <i>Atrosanguineus</i> , ciemno krwisto czerwone	1.80	0.25
2697 <i>Sinensis</i> fl. pl. Ulubiona, najstarsza odmiana pełnokwiatowych goździków, odznaczająca się piękną budową, długotrwałym i obfitym kwitnieniem. W kolorach mieszanych	1.—	0.20
2698 <i>Sinensis</i> fl. pl. <i>Albus</i> , chińskie pełne białe	2.—	0.25
2699 <i>Sinensis</i> <i>nanus</i> fl. pl. „Brillant”, zupełnie niska odmiana (12 cm) o pełnych ciemno-szkarłatnych kwiatach	3.—	0.35

**2700 Goździki ogrodowe jednoroczne.**

Mieszanka rozmaitych odmian, margaretek, Chabaud, chińskich, cesarskich, Heddewigia itp.

100 gramów zł 15.— 10 gramów zł 2.— Porcja zł 0.25

**GERBERA\* (Margaretka transwalska)**

Wspaniała roślina kwiatowa, odznaczająca się długim, kilka miesięcy trwającym kwitnieniem. Kwiaty promieniste, lśniłco-pomarańczowo-szkarłatne, osadzone są na długich łodygach. Wyborna do cięcia. Wsawiona po ścięciu w wodę, przez dwa tygodnie zatrzymuje świeżość.

**2748 Gerbera Jamesonii hybr.**

100 ziarn zł 2.50 10 ziarn zł 0.40

**Dianthus caryophyllus semperfl. fl. pl.**  
Goździki — zawsze kwitnące remontanty.

Poniższe odmiany rozgałęziają się bardzo silnie, nie kwitną tak obficie jak inne odmiany, lecz za to kwitną bardzo długo, doskonale nadają się do cięcia. Wysiewać od kwietnia.

**2701 Riviera Market,**

goździki z Rivieri, pełne w pięknych barwach mieszane, kwitną 7—8 mies., po wysiewie, nadzw. długo. Porcja 1,20

**2702 Amerykańskie**

obrzymie, zawsze kwitnące, najpiękniejsze z goździków, dotychczas wyhodowanych w pięknych kolorach mieszane. Porcja 1,50

**2703 Germania.**

Kanarkowo-żółte o wielkich kwiatach. Porcja 1,30

**2704 Goździki doniczkowe.**

Mieszanka najpiękniejszych barw. Porcja 1,30  
Goździki dwuletnie patrz str. 83-84.

**Eschscholtzia [Maczyplon — Pozłotka]**

Maczyplon lub maki kalifornijskie. Kalifornijska roślina narodowa, miła, bezpretensjonalna, łatwa w hodowli, wszędzie się udaje. Wysiewać od marca wprost do gruntu. Polecenia godna na obwódki i grupy, kwitnie od czerwca do października. Można również wysiewać z końcem lata. Wschodzą po 14 dniach, zimują w gruncie i następnego roku kwitną już w maju.

**2740 Californica Crocea,**

o kwiatach wewnątrz żółtych, zewnątrz pomarańczowych

10 gr.	Porcja złoty ch
0.70	0.20

**2741 Californica Mandarin,**

kwiaty wewnątrz ciemno-pomarańczowe, zewnątrz szkarłatne

1.—	0.20
-----	------

**2742 Californica Carmin King,**

o pięknych ciemno-karminowych kwiatach

1.20	0.25
------	------

**2743 Californica alba, czysto biała**

1.—	0.20
-----	------

**2744 Robert Gardener,**

przepiękna, pełnokwiat. złoto-żółta odm.

3.—	0.30
-----	------

**2745 Mieszanka efektownych świec. odm.**

1.60	0.25
------	------

**2746 Mieszanka wspaniał. pełnych odm.**

3.—	0.35
-----	------

**2747 Euphorbia Marginata (varieg.).**

Szarotka amerykańska lub Górski śnieg. Około 60 cm wysoka ozdobna roślina ceniona szczególnie ze względu na bardzo efektowne, ozdobne zielone liście z białą obwódką. Siał można wprost do gruntu lub na rozsadniku i przesadzać. Dobra roślina na wyższe obwódki, rabaty itp.

10 gr. zł 1.20 Porcja zł 0.25

**Gaillardia [Dzianwa]**

Wyborna roślina ozdobna o pięknych i licznych kwiatach osadzonych na mocnych łodyżkach około 50 cm wysokich, przez co wybornie nadaje się do cięcia. Przydatna jest również do przybierania kłombów, rabat, grzęd itp. Kwiaty rozwijają się nieprzerwanie od czerwca aż do mrozów.

**2750 Picta Lorenziana fl. pl.**

Dziana malowana Lorenza, gęsto pełna, półwysoka o zwielżym wzroście w najpiękniejszych barwach mieszana

1.20	0.20
------	------

**2751 Picta Chamaeleon,**

pojedyncza trójkolorowa biało-żółto-szkarłatna, wspaniała

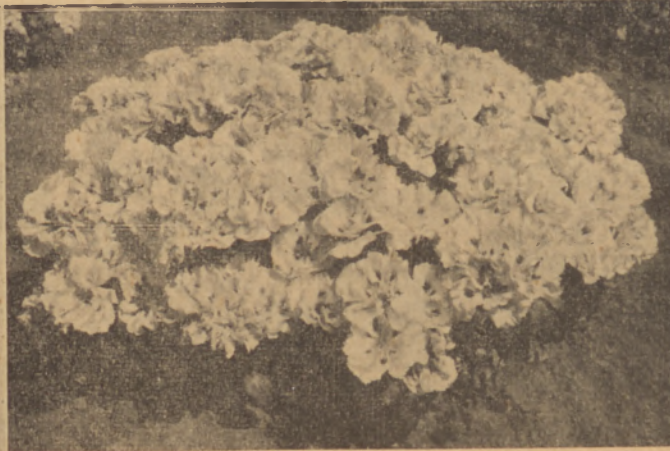
1.60	0.25
------	------

**Gilia [Zazierka]**

Jedne z najwznieźniejszych kwiatów letnich. Odmiany wysokie nadają się do grup, niskie na rabaty lub obwódki. Wysiewać od kwietnia wprost na miejsce przeznaczenia. Kwitnie od czerwca do późnej jesieni.

2780 <i>Gilia tricolor</i> , wysoka, mieszana . . .	0.80	0.25
---	------	------

2781 <i>Gilia tricolor</i> , niska, mieszana . . .	1.—	0.30
--	-----	------



B.H.

2833 *Helichrysum monstrosum* fl. pl. 2803 *Godetia azaleiflora* fl. pl. Sweetheart 2824 *Gypsophila London Market Improved*

**Godetia [Marszawa]**

Godetia należy do najwzdlężniejszej kwitnących kwiatów letnich i gorąco je można polecić każdemu miłośnikowi flory. Krzewiaste około 25—40 cm wysokie rośliny pokryte są niezwykle obfitą ilością efektownych i pięknych kwiatów o przeważnie błyszcząco-atlasowych, żywych kolorach. Długotrwałe kwitnące i szlachetnie formowane kwiaty robią z nich prawdziwą ozdobę każdego ogrodu. Nadają się szczególnie na rabaty, klomby, obwódki itp. Wyższe odmiany dostarczają wybornego kwiatu do cięcia. Niższe są piękną ozdobą balkonów i okien. — Hodować dają się bardzo łatwo. Wysiewać w marcu w zimny inspekt lub do doniczek i później przesadzać do gruntu. Od kwietnia można wysiewać wprost do gruntu, w lekką ziemię i niezbyt gęsto. Zbyt gęsto wzeszłe roślinki przeredzają.

**2794 Sybil Sherwood. Nowość!**

o prześlicznych lososowo-różowych kwiatach przechodzących w kolor biały. Odnacza się obfitym kwitnieniem i bujnym wzrostem. Dobra na klomby, do cięcia do wazonów.

**2796 Whitneyi Cattleya,** jasno-liliowa storczykowa

**2797 Whitneyi comp. Satin Rose,** atlasowo-róż. o niskim zwłóżyłym wzroście

**2798 Whitneyi Duches of Albany,** atlasowo-śnieżna biała, pokryta szczerlnie kwiatami

**2799 Whitney comp. Lady Albemarle,** ciemno-karmazynowa z delikatnym fioletowym odcieniem, odnacza się siłą wzrostu i obfitością kwiatów

**2800 Whitneyi Maidenblusch,** najwspanialsza marszawa o efektownych ciemno-różowych kwiatach

**2801 Whitneyi Brillant,** świecącego-karminowa z białym środkiem, nadzwyczaj efektowna

**2802 Azaleiflora fl. pl. Sweetheart. Nowość!**

Nowa amerykańska wspaniała odmiana o kwiatach lśniących-kremowo różowych. — Krzaczki są ściśle zwarte, półwysokie z wierzchu całkowicie pokryte pełnymi kwiatami, tak, że śmiało tą odmianę porównać można do azalii.

**2803 Azaleiflora fl. pl. Cornelia,** jak poprzednia o kwiatach koloru, delikatnie lososowo - różowego (patrz ilustracja)

**2807 Mieszanka niskich odmian**

**2808 Mieszanka** półwysokich błyszcząco-atlasowych, efektownych odmian.

**2809 Mieszanka** wspaniałych pełnych odmian do cięcia na bukiety i do wazonów

10 gr	Porcja
złoty ch	
2.40	0 30
2 —	0 30
1.20	0 20
1.20	0 20
1.20	0 20
2.40	0 30
1.20	0 20
2.60	0 40
2.20	0 35
1.20	0 20
1.20	0 20
1.20	0 20

**2824 Gypsophila elegans grandiflora, London Market Improved.**

Nowa ulepszona oryginalna amerykańska odmiana o największych, czysto-białych kwiatach. 10 gr zł 1,20 Porcja zł 0,30

**Helichrysum monstrosum fl. pl. [Sucholuska - Nieśmiertelnik]**

Bardzo rozpowszechniona i cenna około 1 metr wysoka roślinna. Duże kwiaty osadzone są na sztywnych, nieco owłosionych łodygach. Kwitnie bogato od lipca do mrozów. Niezupełnie rozwinięte kwiaty, po ścięciu nie wędną i przez b. długi czas nie tracą barwy ani też wyglądu. Dlatego też są bardzo poszukiwane, gdyż dostarczają nieocenionego materiału do suchych bukietów, wieńców zimowych itp. Wysiewać od lutego do kwietnia rzadko do inspektu zimnego, miesiąc lub skrzynek w ziemię inspektową i w maju przesadzać na miejsca stałe. Można też od maja wysiewać wprost do gruntu, rozpoczynając jednakże wówczas później kwitnąć.

	10 gr	Porcja
	złoty ch	
2825 Luteum, pełne żółte	1.40	0 25
2826 Salmoneum, pełne lososiowe	1.40	0 25
2827 Roseum, pełne różowe	1.40	0 25
2829 Fuscatum, pełne ciemno-brązowe	1.40	0 25
2830 Purpureum, pełne ciemno-fioletowe	1.40	0 25
2831 Album, pełne białe	1.50	0 25
2832 Ognista kula, pełne szkarłatne	1.40	0 25
2833 Mieszanka powyższych odmian.	1.20	0 20
	100 g zł 9,—	
2834 Nanum, mieszanka pełnych półwysokich odmian	1 60	0 25

**Helianthus [Słonecznik]**

Pospolicie znana, nadzwyczaj okazała wartościowa roślinna dekoracyjna i pejzażowa o różnorodnych formach, ulistnieniu i kwiatach, osadzonych na grubych i sztywnych owłosionych łodygach. Wysiewać od kwietnia wprost do gruntu w ziemię pożywną doprawioną kompostem lub innym nawozem.

2835 Annuus purpureus, czerwono-kwiatowy, wspaniały	0.80	0 25
2836 Californicus fl. pleno, złoto-żółty z zielonym osrodkiem	0 80	0 25
2838 Cucumerifolius „Stella“, (Gwiazda polarna, o pięknych i żółtawo-białych kwiatach)	0.80	0 25
2839 Nanus fl. pl., karłowaty, o pełnych olbrzymich kwiatach	0.80	0 25
2840 Cucumerifolius hybridus fl. pl., jednoroczny w barwach mieszanych. (Są to odmiany pełne, półpełne i pojedyncze razem mieszane)	1.20	0 30
2842 Chrysanthemiflorus fl. pl., wysoki, kwiaty wielkie, pełne, złoto-żółte.	1 —	0 25

**2843 Argyrophyllus Stellatus. Nowość.**

Po starannej hodowli selekcyjnej udało się uzyskać nową wspaniałą odmianę słonecznika letniego. Osięga wysokość do 2 metrów i odnacza się nadzwyczaj efektowną, srebrzysto-popielatą barwą liści i pnia. Gwiazdzistej formy kwiaty są świecącego złoto-żółto barwione.

10 gr zł 1,— Porcja zł 0,25

**Gypsophila elegans [Gipsówka]**

Kwitnie w 6 tygodni po wysiewie. Kwiaty nadzwyczaj drobniutkie, osadzone są na cienkich łodyżkach i pokrywają całe rośliny. Nieoceniony materiał do bukietów (również w stanie zasuszonym). Wysiewać od kwietnia wprost do gruntu.

2820 Alba, czysto-biała 100 g zł 3,50	0.70	0 20
2821 Carminea, świecącego-różowa	0.80	0 20
2822 Kermesina, karmazynowa	0.90	0 25
2823 Mieszanka różn. odmian. 100 g 4,—	0.70	0 20



2871 Iberis coronaria hiacynthiflora.

2936 Lobelia comp. Cristal Palace

2878 Kochia trichophylla.

**Iberis [Ubiorek]**

Miła, dochodząca najwyżej 30—40 cm, bogato kwitnąca, pachnąca roślina. Nadaje się szczególnie na niskie grządki i obwódki oraz do cieżca. Wysiana w kwietniu do gruntu kwitnie w czterech tygodniach, obficie przez całe lato.

**2870 Coronaria imperialis, Empress.**

	10 gr z ł o t y c h	Porcja
Cesarski o białych, wonnych kwiatach kwiatowych podobnych do hiacyntów	0.90	0 20
<b>2871 Coronaria imperialis hiacynthiflora</b> obrzymiokwiatowy, hiacyntowy czysto-biały o dużych kwiatach	1.40	0 30
<b>2872 Umbellata carminea,</b> karminowo - malwowy, wielkokwiatowy, mocno rozgałęziony, u szczytu okryty gęsto kwiatami zebranych w baldaszki	0.90	0 20
<b>2873 Umbellata purpurea,</b> jak poprzedni, ciemno-purpur.-fioletowy	0.90	0 20
<b>2874 Umbellata lilacina,</b> wielkokwiatowy lilacowy bardzo efektowny	0.90	0 20
<b>2875 Umbellata Cardinalis,</b> świecący ciemno-róż., nadzwyczaj piękny	1.20	0 25
<b>2877 Umbellata Nana Hybrida</b> niski mieszany w najpiękniejszych kolorach, o zwężonym wzroście bardzo obficie kwitnący. Nieoceniony na obwódki	1.—	0 25

**Kochia [Cyprys letni]**

Oryginalna, bardzo efektowna roślina dekoracyjna, przypominająca z wyglądu cyprys letni lub thuja (żywotnik). Rośnie bardzo szybko; nadaje się znakomicie do tworzenia grup na trawnikach, do wysadzania przy drogach w ogrodzie lub również do tworzenia żywopłotów, gdyż można ją przycinać jak bukszpan. Nadaje się również do hodowli doniczkowej. Wysiewa się w inspekcie w kwietniu lub też wprost do gruntu w maju. Sadzić należy w odległości 50 cm jedna roślina od drugiej.

**2878 Trichophylla.**

Okolo 100—120 cm wysoki, kulisto piramidalny o jasno-zielonym ulistnieniu, przybierającym jesienią barwę karminową.		
100 gr zł 3.—	0.60	0 15
<b>2879 Kochia Childsii</b> Cyprys letni podobny do powyższego, — lecz o delikatniejszym ulistnieniu. Jest nieco mniejszy jak poprzedni i jesienią nie zmienia zielonego koloru	0.70	0 20

**Lavatera \* [Słazówka]**

Okolo 60—80 cm wysoka, krzaczasta roślina o dużych lejkowatych kwiatach. Rośnie na każdym miejscu i nie wymaga żadnej opieki. Kwitnie długo i obficie. Nadaje się do obsadzenia skrzynek balkonowych. — Wysiewać od kwietnia wprost do gruntu.

<b>2898 Trimestris rubra,</b> czerwono-amarantowa	0.80	0 20
<b>2899 Trimestris alba, biała</b>	0.70	0 20

**Leptosyne [żółte margaretki]**

Okolo 45—60 cm wysoka, krzaczasta, obficie kwitnąca roślina, o dość dużych, przyjemnie pachnących żółto-żółtych kwiatach, podobnych do margaretek.

<b>2900 Stillmanii, żółto-żółta</b>	2.50	0 30
<b>2901 Maritima, okazała, czysto-żółta</b>	2.50	0 30

**Linum Graf. [Len wielkokwiatowy]**

Wdzięczna roślina o delikatnych, rozgałęzionych lancetowatych liściach i średniej wielkości kwiatach, które kwitną długo. Wyborna na rabaty, obwódki grządek kwiatowych, klomby i używaną również bywa do cieżca. Siał od kwietnia wprost do gruntu.

<b>2910 Grandiflorum rubrum, len czerwony</b>	0.70	0 15
<b>2911 Grandiflorum roseum, len różowy</b>	0.80	0 20

**Lobelia \* [Stroiczka]**

Znana, niska, bardzo wartościowa roślina jednoroczna o nadzwyczaj zwartym i zarazem rozgałęzionym wzroście. Łodyżki ma delikatne, ścielące się po ziemi, względnie wzniesione do góry. Liście zupełnie drobne i mnóstwo drobnutkich kwiateczków. Kwitnie od czerwca do jesieni. Jedną z najlepszych roślin na obwódki, kołbierce, rabaty, do skrzynek okiennych i balkonowych oraz do doniczek. Wysiewać od lutego do kwietnia w lekką pulchną ziemię do miseczek lub skrzynek i trzymać ciepło. — Nasiona tylko lekko przydusić i nakryć warstwą grubości ziarna. Możliwie rychło pikować a od połowy maja wysadzać na przeznaczone miejsce. Lubi ziemię pożywną i pulchną.

	10 gr z ł o t y c h	Porcja
<b>2930 Erinus Prima Donna,</b> o pięknych intensywnie c.-purpurowych kwiatach	3.60	0 35
<b>2931 Erinus gracilis,</b> Stroiczka wdzięczna na 25 cm wysoka, jasno-niebieska	1.40	0 20
<b>2932 Erinus comp. pumila splendens.</b> Stroiczka niska, ciemno-niebieska z białym oczkiem	4.50	0 40
<b>2933 Erinus compacta, Cesarz Wilhelm.</b> Stroiczka zwarta, okolo 10 cm wysoka, kwitnie nadzwyczaj obficie, jasno-niebieska, znana i powszechnie hodowana. handlowa odmiana o jasno-ziel. ulistnieniu	3.20	0 35
<b>2936 Erinus compacta, „Cristal Palace“</b> o niskim i zwartym wzroście ciemno-szafirowych kwiateczkach, najpiękniejsza odmiana do obsadzenia kwietników i dywanów kwiatowych o zupełnie ciem. ulistn.	3.80	0 40
<b>2937 Erinus compacta. Firmament.</b> Nowość! Nowa odmiana o bardzo ścisłym niskim wzroście i ślicznych świecaco-czysto-niebieskich kwiateczkach bez żadnych plamek i oczek jakie się spotyka u innych odmian	4.—	0 40
<b>2938 Erinus compacta, Biała Dama,</b> wielkokwiatowa, niska o zwartym wzroście. Czysto biała, nadzwyczaj obficie kwitnąca	3.50	0 30
<b>2939 Fulgens Queen Victoria.</b>		

Stroiczka wysoka (90 cm) szkarłatna o efektownym ciemnym ulistnieniu. Dobra na rabaty i klomby, może być hodowana jako jednoroczna i trwała.  
Porcja zł 1,60

**Lupinus [Łubin kwiatowy]**

Niewybredna i łatwa w hodowli roślina o długich liściach (kiosach) kwiatowych. Nadaje się do cieżca na bukiety, ścięte i wstawione w wazon kwiaty zatrzymują długo pierwotny wygląd. Wysiewać od kwietnia do czerwca wprost do gruntu. Udaje się wszędzie.

<b>2950 Albus Coccineus, białoróżowo-karm.</b>	0.80	0 30
<b>2952 Hartwegii Coelestinus, niebieski</b>	0.80	0 30
<b>2953 Hartwegii Albus, biały</b>	0.80	0 30
<b>2954 Hartwegii Roseus, różowo-czerwony</b>	0.80	0 30
<b>2955 Mutabilis, pachnący, mieszany</b>	0.70	0 25
<b>2956 Luteus Rumulus, żółty, wielkokw.</b>	1.20	0 25
<b>2957 Cruikshansii,</b> ciemno-niebieski z żółtym, wysoki	0.70	0 20
<b>2958 Mieszanka wysokich odmian</b>	0.70	0 25
<b>2959 Mieszanka półwysokich odmian</b>	0.80	0 25
<b>2960 Mieszanka niskich odmian</b>	1.—	0 35

## Lathyrus odoratus (Groszki pachnące Spencerc)

Jedna z najpiękniejszych nadzwyczaj obficie kwitnących roślin letnich o wspaniałej grze barw i odcieni, subtelnym kwiatkach i o miłym zapachu, mogącym współzawodniczyć z zapachem róż. Służy do obsadzania altan, parkanów, balkonów itp. Pnie się również dobrze po drutach, siatkach, sznurkach itp., dostarcza przy tym wartościowy materiał do cięcia na bukiety i do wazonów. Hodowla groszków jest bardzo łatwa i za małe starania odwiedzają się one bogatym kwitnieniem. Wysiewać od kwietnia do maja wzrost do gruntu po 2-4 ziarenka w odstępach 15 cm. Po wzejściu dobrze jest ziemię nieco spulchnić i młode roślinki trochę obsypać. Można też groszek wysiewać od lutego do doniczek i później przesadzać do gruntu, przez co otrzyma się wcześniejszy kwiat. Poniżej podane nowe oryginalne angielskie i amerykańskie odmiany niczym nieustępujące najpiękniejszym kwiatom letnim, zdobyły zwycięsko zdobyć cały świat miłośników flory. Poniżej podane nowe odmiany są wynikiem starannej obserwacji pod względem vegetacji, odporności i zabarwienia kwiatów. Są zatem najlepszą kolekcją i zachwycającą każdego miłośnika barwą, miłym zapachem, wielkością kwiatów, bogactwem kwitnienia i silną vegetacją w naszych warunkach klimatycznych. Ważną rzeczą jest przekwitłe kwiaty natychmiast ucinąć, gdyż pozostawione tworzą strączki nasienne i przez to znacznie osłabiają i przedwcześnie wyczerpują roślinę. W czasie suszy należy rośliny obficie podlewać. Szczególnie dobrze jest podlewać rozcieńczonym pokarmem roślinnym „TESPEM“ lub „PLANTOGENEM“, przez co otrzyma się jeszcze piękniejsze kwiaty.

UWAGA! Ponieważ zdarza się często, że kiełki wschodzącego groszku uszkodzone bywają przez ptactwo, należy zasiew odpowiednio zabezpieczyć. Użyj do tego można preparatu „Gorczyk“ (patrz strona 99).  
Pozwalam sobie zwrócić specjalną uwagę Szanownym Odbiorcom na cały szereg zupełnie nowych, przepięknych, u nas jeszcze nie znanych odmian sprowadzonych BEZPOŚREDNIO Z KALIFORNII, które częściowo reprodukuje w oryginalnych kolorach na okładce niniejszego cennika.

### Malwowe różowe i lila odcienie

- 1 **Chieftain**,  
o barwie malwowo - atłasowej, —  
kwiaty wielkie na silnych łodygach .
- 2 **King Mauve**,  
o czystej subtelnej barwie malwowej
- 3 **Ambition. Nowość!**  
delikatnie lawendowy z ciemniejszym  
odcieniem na skrzydełkach .
- 4 **Highlander. Nowość!**  
wielkokwiatowy czysto lawendowy .
- 5 **International**, przepyszny li-  
liowo-różowy .
- 6 **Ruffled Orchid**,  
lawendowo-różowy z lekkim malwo-  
wym odcieniem. Kwiaty karbowane .
- 7 **Ruffled Beauty**.  
Fryzowana piękność, kędzierzawe  
kwiaty, delikatnie lilowo-różowe na  
bursztynowym tle.

### Szkarłatne, czerwone, kar- minowe i wiśniowe odcienie

- 10 **Welcome. Nowość!**  
lśniący szkarłatny, nadzwyczaj pię-  
ny kolor odporny na promienie sło-  
neczne
- 11 **Excelsior. Nowość!**  
Pomarańczowo-szkarłatny. (Patrz ko-  
lorowa okładka)
- 12 **Smiles. Nowość!**  
Łososiowo-czerwony (Patrz koloro-  
wa okładka)
- 13 **Ruffled Carmine. Nowość!**  
jasno-karminowo-różowy .
- 14 **Rubicund. Nowość!**  
ciemno karminowo-szkarłatny o bar-  
dzo dużych i licznych kwiatkach  
szlachetnej formy.
- 15 **2 L. O.**,  
lśniący szkarłatno-brylantowy

100 gr.	10 gr.	Porcja
z ł o t y c h		
6 —	0 80	0 25
6 —	0 80	0 25
7 50	1 —	0 30
6 —	0 80	0 25
7 —	0 90	0 30
7 50	1 —	0 30
7 50	1 —	0 30
6 —	0 80	0 25
8 —	1 20	0 30
8 —	1 20	0 30
7 50	1 —	0 20
7 —	0 90	0 30
6 —	0 80	0 25

### 16 Jumbo. Nowość!

nadzwyczaj żywy ciemno - wiśniowy  
kolor

### 18 Pinnacle. Nowość!

lśniący czerwony-różowy z lekkim bia-  
łym odcieniem na brzegach .

### 19 Kapitan Blood.

Świecący-szkarłatno-krwisto - czerwony  
z miedziastym odcieniem. Wspaniały .

### 20 Hollyberry. Nowość!

wspaniały kolor szkarłatno-pomarańcz.

### Różowe odcienie.

### 21 Ecstasy

Wspaniały gatunek, przepięknego ko-  
loru płomiennie-ciemno-różowego, który  
w każdym miłośniku wzbudzi niewąt-  
pliwie zachwyt i stanie się wkrótce  
najbardziej popularnym. Wzrost ma  
wyjątkowo silny — kwiat duży falisty.

### 22 Pełna Róża (Ruffled Rose).

Ostatnia nowość kategorii! Duplex o  
wspaniałych olbrzymich prawie peł-  
nych fryzowanych kwiatkach, koloru  
różowo - łososiowego .

### 23 Atlantic,

różowo - morelowy z bursztynowym  
odcieniem. (Patrz kolorowa okładka)

### 24 Floradale. Nowość!

Przepiękna olbrzymiakwiatowa nowość  
o kwiatkach świecący - łososiowo - róż-  
zowych na krenowym tle .

### 25 Pink Frills. Nowość!

wspaniały łososiowo - jasno - różo-  
wy z kremowym odcieniem .

### 26 Elstree. Nowość!

błyszcząco - jasno - różowy .

### 27 Pinkie. Nowość!

Nowa odmiana o olbrzymich rzadko  
spotykanych kwiatkach koloru świecą-  
co-różowo-czerwonego

### 28 Golden Finch. Nowość!

Nadzwyczaj efektowny złoty kolor,  
przechodzący w piękny jasno-różo-  
wy odcień.

100 gr.	10 gr.	Porcja
z ł o t y c h		
6 —	0 80	0 25
7 50	1 —	0 30
7 —	0 90	0 30
6 —	0 80	0 25
8 —	1 20	0 35
7 —	0 90	0 30
7 —	0 90	0 30
7 50	1 —	0 30
6 —	0 80	0 25
6 —	0 80	0 25
7 —	0 90	0 30
7 —	0 90	0 30
7 —	0 90	0 30
7 —	0 90	0 30

## Lathyrus odoratus - groszki pachnące Spencera (ciąg dalszy)

	100 gr.	10 gr.	orc.		100 gr.	10 gr.	Porcja
	z ł o t y e h				z ł o t y e h		
<b>Pomarańczowe i lososiowe odcienie.</b>					<b>Białe odcienie.</b>		
29 Orange Picture. Nowość! Zupełnie nowa wystawowa, obficie kwitnąca odmiana o prześlicznych czysto pomarańczowych kwiatach	7.—	0.90	0.30	60 Burpee's Best White. Nowość! Najpiękniejsze czysto-białe	6.—	0.80	0.25
30 Gold Crest. Nowość! Złoty Grzebień o barwie pomarańczowej z lososowym odcieniem	7.—	0.90	0.30	61 King White. Nowość! Król Białych o silnym wzroście i dużych czysto-białych kwiatach	8.—	1.20	0.35
31 Tangerine Improved, jasno pomarańczowy, najpiękniejszy z czysto pomarańczowych	6.—	0.80	0.25	62 Avalanche (Lawina), obrzymłokwiatowy, czysto-biały	5.—	0.70	0.20
32 Prince of Orange, najpiękniejszy ciemno pomarańczowy, wielkokwiatowy	8.—	1.20	0.35	<b>Odmiany dwu- i różno-barwne.</b>			
33 Royal Sovereign. Nowość! przepiękny czysto pomarańczowy — (patrz kolorowa okładka).	10.—	1.40	0.40	73 Polonia, efektowna odmiana o wielkich czerwono - białych kwiatach	6.—	0.80	0.25
<b>Niebieskie odcienie.</b>				75 Anglo, piękna odmiana o subtelnej żółtej barwie z jednej strony i koloru pierwiątka z drugiej z obrzeżeniem jasno-różowym	8.—	1.20	0.35
34 Reflection. Nowość! czysto-niebieski bez fioletowych odcieni	7.—	0.90	0.30	76 „Youth“ Młodość, biały z róż. brzegiem, fryzowany	6.—	0.80	0.25
35 Capri. Nowość! wspaniała srebrzysto-lazurowo niebieska odmiana wielkokwiatowa	8.—	1.20	0.35	78 Sunkist (Pocałunek Słońca). śliczna obrzymłokwiatowa odmiana koloru kremowego z różowym	7.—	0.90	0.30
36 The Admiral. Nowość! ciemno fioletowo-niebieski	7.—	0.90	0.30	79 Gloria. Nowość! Wspaniały kremowy centkowany z różowym obrzeżeniem.	8.—	1.20	0.35
37 Fortuna (Bogini szczęścia), czysto-ciemno-niebieski kolor	6.—	0.80	0.25	<b>MIESZANKI GROSZKÓW PACHNĄCYCH</b>			
38 Amethyst. Nowość! lśniący czysto niebieski bez odcieni. Wielkokwiatowy. (Patrz kolorowa okładka).	9.—	1.30	0.40	85 Wystawowa mieszanka, wielkokwiatowa Spencera, w najwspanialszych kolorach i odmianach. I wybór. 1 kg zł 18,— 100 gr zł 2,40 10 g zł 0,40 Porcja zł 0,20			
<b>Kremowe, kremowo-różowe i kremowo-żółte odcienie.</b>				88 Mieszanka wielkokwiatowa, najpiękniejszych odmian i barw. 1 kg zł 12,— 100 g zł 1.60 10 g zł 0,30 Porcja zł 0,15			
40 „Fluffy Ruffles“. Nowość! zaliczona do kategorii Duplex o barwie delikatnej, cielisto-różowej, na kremowym tle.	6.—	0.80	0.25	<b>REKLAMOWE SORTYMENTY GROSZKÓW PACHNĄCYCH SPENCERA z kolorowej okładki niniejszego cennika.</b>			
42 Matchless, niezrównany, o prawdziwie wielkich śmietankowo - żółtych kwiatach	7.—	0.90	0.30	A. po 1 porc. z każdej odmiany	zł 1,80		
43 What Joy, najlepsza intensywnie kremowo-żółta odmiana o silnie ondulowanych kwiatach	6.—	0.80	0.25	B. po 5 gramów z każdej odmiany	zł 3,20		
44 Magnet, kremowo-różowy	7.—	0.90	0.30	C. po 10 gramów z każdej odmiany	zł 6,—		
45 Miss California, kremowo-różowy z lososowym odcieniem, o dużych, wspaniałych kwiatach.	7.—	0.90	0.30	Każda odmiana w oddzielnej kolorowej torebce z opisem hod.			
46 Mary Pickford. Nowość! Wspaniała nowa delikatnie różowo-kremowa odmiana z lekkim lososowym odcieniem. Jedna z najpopularniejszych obrzymłokwiatowych odmian	6.50	0.80	0.25	<b>90 Cupido.</b>			
47 Mastercream. Nowość! Przepiękna jasno-kremowa odmiana, jedna z najładniejszych kremowych (patrz kolorowa okładka)	7.—	0.90	0.30	wspaniała odmiana groszków pachnących niskich do hodowli doniczkowej, na obwódki, rabaty itp. Mieszanka różnych odmian. 1 kg 25,— 100 g zł 3.50 10 g zł 0.50 Porcja zł 0.20			
<b>Brazowe, purpurowe i fioletowe odcienie.</b>				<b>LATHYRUS ODORATUS PRAECOX (Groszek pachnący wczesny do października).</b>			
49 Ruffled Purple. Nowość. różowo - purpurowy	6.—	0.80	0.25	Groszki obrzymłokwiatowe Praecox nadają się do zimowego pedzenia pod szkłem w oranżeriach. Wysiane w sierpniu kwitną po 2 miesiącach. — Wysiane w grudniu kwitną w marcu, kwietniu. Wysiane natomiast wiosną do gruntu, kwitną o 3 tygodnie wcześniej od innych odmian.			
50 Olympia, lśniący-fioletowo - purpurowy	7.—	0.90	0.30	101 Snow Flake (Śnieżne płatki), najpiękniejszy czysto-biały, wielkokwiatowy wczesnie kwitnący	1.40	0.40	
51 Royal Purple. Nowość! prześliczny purpurowo - lillowo - różowy (patrz kolorowa okładka)	10.—	1.40	0.40	105 Charm (Czar), o zachwycającej, jasno-wiśniowo-różowej barwie z delikatnym lososowym odcieniem. Wielokrotnie premiowany	1.60	0.50	
52 Leviathan. Nowość! Efektowny kasztanowo-brązowy kolor	6.—	0.80	0.25	107 Lady Gay. Nowość. Wspaniała nowa odmiana o subtelnej, różowo-cielistej barwie z białym odcieniem	1.60	0.50	
53 Black Diamond. Nowość! ciemno kasztanowo czekoladowy	7.—	0.90	0.30	110 Burpee's Orange, wspaniała czysto pomarańczowa odmiana o wielkich bukietach kwiatowych	1.60	0.50	
				112 Canary Bird, bardzo piękna kremowo-żółta odmiana	1.30	0.40	
				115 Grenadier. Błyszcząco karminowo-szkarłatny, najpiękniejszy z czerwonych	1.40	0.40	
				120 Blue Boy (Błękitny Chłopiec), najpiękniejsza, czysto-jasno-niebieska odm.	1.60	0.50	
				123 Blue Bird (Niebieski Ptak). Efektowny, fioletowo-niebieski, wyborny do ciecica	1.30	0.40	
				125 Mieszanka najpięk. wczes. odmian.	1.20	0.30	





Nemesia

Mimulus

Nicotiana

Penstemon

**Malone [Słезawa]**

Ulubiona roślina letnia, której nie powinno zabraknąć w żadnym ogrodzie. Kwiaty z wyglądu podobne są do pelargonii, angielskich. Kwitnie bardzo bogato i nie jest wybredna w hodowli. Kwiaty dostarczają wybornego pokarmu dla pszczoł i dlatego szczególnie powinna być wysiewana w pobliżu pasiek. Wysiewać od kwietnia od czerwca wprost do gruntu.

	10 gr	Porcja
	złoty ch	
2969 Mieszanka różnych odmian . . . . .	0 60	0 20
2970 Grandiflora alba, biała . . . . .	0 70	0 25
2971 Grandiflora purpurea, purpurowa . . . . .	0 70	0 25
2972 Grandiflora rosea, delikatnie różowa . . . . .	0 70	0 25

**Matthiola Bicornis**

2981 Maciejka (Lewkonja grecka).

Doskonała na klomby i rabaty. Kwiaty drobne purpurowo-fioletowe, rozwijają się dopiero wieczorem, wydając silny, b. przyjemny zapach. Kwiaty dostarczają także doskonałego pokarmu dla pszczoł, wysiewać od kwietnia do maja wprost do gruntu. 1 kg zł 12,— 100 g zł 1,80

**Matricaria\* [Rumianek]**

Niewielka roślina o prawie kulistych, pełnych i licznych kwiatach o przyjemnym zapachu. Dobra na obwódki i do doniczek. Wysiewać od marca w inspekt umiarkowany lub do wazoników w kwietniu przesadzać do gruntu.

2983 Capensis fl. pl. (Maruna) rumianek	1 60	0 25
---	------	------

**Mimulus\* [Figlarz]**

Różnorodna, obficie kwitnąca roślina o oryginalnym, rzadko spotykanym kwieciu. Nadaje się do niskich grup na obwódki oraz do hodowli doniczkowej wys. ok. 30 cm.

3000 Tigrinus grandiflora hybr.	4 40	0 40
---------------------------------	------	------

**Mirabilis\* [Dziwaczek]**

Piękna roślina dekoracyjna zwana nocną ozdobą, tworzy krzaki drzewiaste, rozgałęzione z mnóstwem kwiatów podobnych do petunii (zawieratek). Kwiaty otwierają się dopiero wieczorem i wydają przez noc do rana piękny, silny zapach. Siał w marcu — kwietniu do doniczek i w maju przesadzać do gruntu, lubi poleżenie słońca i częste podlewanie.

3015 Mieszanka najpiękniejszych barw . . . . .	0 60	0 15
--	------	------

**Nemesia [Jawnostka]**

Przepiękna roślina jednoroczna, która w ostatnim czasie dzięki coraz to nowszym odmianom zyskała coraz więcej zwolenników. Hodowla jest b. łatwa, kwitnie przy tym bardzo obficie, zachwycając każdego niezwykłą różnorodnością barw oraz dziwacznym, lecz bardzo pięknym kształtem kwiatów. Klomb lub rabata obsadzona tą rośliną wygląda nadzwyczaj efektownie. Skoro Jawnostka przekwitnie, można ją obciąć, poczym w krótkim czasie ponownie zakwita. Nadaje się również do zadonczkowania, uskutecznić można gdy roślina jest w pełnym kwieciu. — Wysiewać od lutego do maja do inspektu lub doniczek, trzymać ciepło i wilgotno, pikować i skoro roślinki są dość silne, wysadzać na miejsca przeznaczone.

3020 Strumosa grdfł., szkarłatna . . . . .	6.—	0 50
3022 Strumosa grandifl. pomarańczowa . . . . .	6.—	0 50
3024 Strumosa grdfł. biała z oczkiem . . . . .	6.—	0 50
3030 Mieszanka najpiękniejszych odmian . . . . .	4.—	0 40
3038 Strumosa nana compacta grdfł. superbissima Tryumf, nowa przepiękna niska odmiana, o dużych kwiatach w efektownych kolorach . . . . .	6.—	0 50
3040 Strumosa nana compacta, mieszanka niskich, zwarto rosnących odm.	6.—	0 50

**Nemophila\* [Porcelanka]**

Wzrasta na 15—20 cm wysokości. Wysiewa się od marca do maja wprost do gruntu. Używana jest do obsiewania obwoidek kwiatowych, tworzy gęste krzaczki obficie kwitn.

	10 gr	Porcja
	złoty ch	
3053 insignis, niebieska . . . . .	0 70	0 20
3054 insignis, czysto-biała . . . . .	0 70	0 20
3055 Nemophila, w odmianach miesz.	0 60	0 15

**Nicotiana\* [Tytoń kwiatowy ozdobny]**

Roślina dekoracyjna o kwiatach podobnych do białych narcyzów i petunii, które napełniają powietrze wieczorem i nocą miłą wonią. Wysiewać od marca do maja i po przepikowaniu z końcem maja wysadzać do gruntu, w tłąstą pożywną ziemię o słonecznej wystawie.

Odmiany dozwolone do hodowli w celach zdobniczych na podstawie Rozp. Ministra Skarbu z dnia 19.7.1932 r. (Dz. U. R. P. N 67).

3058 affinis, tytoń narcyzowy, biały . . . . .	1.—	0 20
3059 affinis hybrida, narcyzowy, miesz. . . . .	1 20	0 25
3060 Colosea, olbrz. o kolos. liściach . . . . .	—	0 50
3062 silvestris tytoń leśny, o kwiatach białych zwieszających . . . . .	1 20	0 25

**Nigella [Czarnuszka]**

Roślina o pełnym kwieciu i niskim wzroście. Wysiewa się wprost do gruntu. Nadaje się wybornie na brzegi klombów i rabatów. Również daje obfity materiał do ciętych bukietów.

3066 damascena fl. pleno. Czarnuszka, pełna damasceńska . . . . .	0 70	0 20
---	------	------

**Papaver [Mak ogrodowy jednoroczny]**

Znana, ulubiona roślina kwiatowa, odznaczająca się wielką różnorodnością barw i odcieni. Doskonała do obsiewania lub obsadzania grządek kwiatowych, klombów, pojedynczych grup. Wyborna i tania roślina dostarczająca ładnego kwiecia do bukietów, wazonów itp. — Wysiewać wprost do gruntu od marca. — Zbyt gęsto wszędzie rośliny przerwać.

**Papaver paeoniflorum fl. pl.**

Mak ozdobny piwoniiowy o olbrzymich, całobrzędych, kulistych kwiatach, osięgających w przekroju szerokość 10 cm i więcej. Jedna z najefektowniejszych odmian dekoracyjnych.

3073 Czysto-biały . . . . .	0 90	0 20
3074 Jasno-żółty . . . . .	0 90	0 20
3076 Czysto-różowy . . . . .	0 90	0 20
3077 Ognisto-szkarłatny . . . . .	0 90	0 20
3078 Purpurowy . . . . .	0 90	0 20
3079 Czarny . . . . .	0 90	0 20
3080 Mieszanka powyższych odmian . . . . .	0 70	0 15
3083 Rheosa fl. pl., Szirleja, jaskr., pełny . . . . .	0 80	0 20
3085 Danebrog, gatunek duński, pojedynczy, szkarłatny, o płatkach wycinanych z białymi plamami . . . . .	0 70	0 20
3086 Somniferum fl. pl., Pełny, o kulistych kwiatach, głęboko wycinanych i silnie postrzępionych, mieszany . . . . .	0 70	0 20
3087 Mursellii fl. pleno, „Mikado“, pełny, o płatkach wycinanych, białych z czerwonym brzegiem . . . . .	0 80	0 20

**PENSTEMON\* (Brodaczek — Wąsatka)**

3090 Gentianoides Grdfł. Piękna, około 75 cm wysoka, bogato kwitnąca roślina, wyglądająca wspaniale w ogrodach na klombach, rabatach itp. Wielkie kielichowe kwiaty podobne są do gloxinii i zebrane w długie kiście. W kolorach mieszanych. 10 g zł 6,— Porcja zł 0 50



3116 Petunia hybrida grandiflora.

3125b Petunia hybr. grdf. fimbr. nana.

3158 Petunia hybr. grdf. fl. pl.

## Petunia\* (Zawieratka)

Jedne z najcenniejszych, znanych kwiatów letnich, odznaczających się długotrwałym i nadzwyczaj obfitym kwitnieniem oraz rzadko spotykaną różnorodnością odmian. Wysiewać od lutego do kwietnia do miseczek lub skrzynek w lekką ziemię i ewent. nakryć szkłem. Nasiona z początku nie przykrywać tylko lekko deseczką ugnięć. Skoro nasiona wykiełkują, można je nakryć cienką warstwą ziemi. Trzymać umiarkowanie wilgotno i ciepło. Możliwie szybko pikować i później przesadzać na miejsca przeznaczenia. Kwitną obficie już od czerwca.

### PETUNIA HYBRIDA

Drobno-kwiatowa, bardzo obficie kwitnąca. Nadaje się również do obsadzenia balkonów i ampulek.

	10 gr z ł o t y c h	Porcja
3111 Alba, czysto-biała . . . . .	2 80	0 25
3112 Rosea, ciemno-różowa . . . . .	2 80	0 25
3113 Kermesina, czerwona . . . . .	2 80	0 25
3114 Carmen Sylv., fiołkowo-fioletowa . . . . .	2 80	0 25
3114a Gwiazda purpurowa, ciemno-purpurowa z białą gwiazdą . . . . .	4 —	0 40
3115 Mieszanka różnych odmian . . . . .	1 40	0 20

### PETUNIA HYBRIDA GRANDIFL.

Wielkokwiatowa o wspaniałych, dużych, szeroko rozwartych kielcach kwiatowych. Jedna z najpiękniejszych odmian.

	12 gr z ł o t y c h	Porcja
3116 Alba, czysto-biała . . . . .	5 50	0 80
3117 Brillant Rosea, różowa . . . . .	5 50	0 80
3118 Kermesina, karmazynowa . . . . .	5 50	0 80
3119 Purpurea, purpurowa . . . . .	5 50	0 80
3120 Violaacea, pluszowo-niebieska . . . . .	5 50	0 80
3121 Wielkokwiatowa, mieszana . . . . .	5 —	0 70

### PETUNIA HYBR. GRDFL. NANA

(Wielkokwiatowa karłowa).

zawieratka karłowa obrzymiokwiatowa o zwartym wzroście, wydaje krzaki o wysokości 25—30 cm, okryte nadzwyczaj obficie kwiatami o przekroju 8—9 cm. Posadzona na kobercach zachwyca każdego miłośnika. Doskonała do doniczek.

3122 „Biała chmura“, czysto-biała . . . . .	7 50	1 —
3123 „Erfurcki Karzeł“, mieszana . . . . .	6 50	0 80

### PETUNIA HYBR. GRDFL. FIMBRIATA NANA

Zawieratka niska, strzeplasta o równomierniej, zwartej budowie. Puszyste niskie krzaczki (20—30 cm wys.), obsypane są pięknie fryzowanymi i postrzępionymi dużymi kwiatami. Całość podczas pełnego kwitnienia na balkonach, rabatach, zagonach, oknach i w doniczkach wygląda wspaniale.

3124 Zorza Wieczorna, brylantowo-różowa . . . . .	12 —	1 40
3125 Frohsinn, różowa z białym, wspaniała . . . . .	12 —	1 40
3125a G. Michaelis, lśniący-purpur.-czerw. . . . .	9 —	1 —
3125b Spitzscheier, czysto-biała . . . . .	9 —	1 —

### PETUNIA HYBR. GRDFL. FIMBRIATA

Wspaniała, wielkokwiatowa strzeplasta odmiana zawieratek o wdzięcznych, pięknie po brzegach fryzowanych i szlachetnie formowanych kwiatkach. Poniżej podane kolory za gują na specjalną uwagę i rozpowszechnienie.

	12 gr z ł o t y c h	Porcja
3126 Alba, biała, nadzwyczaj efektowna . . . . .	6 50	0 90
3127 Aurora, jasno-różowa, purp.-żółkow. . . . .	6 50	0 90
3128 Miranda, c.-karminowa, silnie fryz. . . . .	7 —	1 .
3129 Violaacea, Nowość! atlasowo c. nieb. . . . .	6 50	0 90
3130 Polonia, Nowość amarantowo-biała . . . . .	7 —	1 .
3133 Mieszanka najpiękniejszych odmian . . . . .	5 .	0 80

### PETUNIA HYBR. GRDFL. SUPERBISSIMA

Olbrzymiokwiatowa, najwspanialsza odmiana pojedynczych zawieratek o imponujących, szeroko rozwartych, efektownie żyłkowanych kielcach kwiatowych, prawie 2 razy tak dużych jak u innych odmian, jest to bezsprzecznie jedna z najpiękniejszych odmian tak pod względem budowy jak i zabarwienia kwiatów. Poniżej podaje najlepsze odmiany zasługujące na największe rozpowszechnienie.

	Porcja zł.
3136 Alba, biała . . . . .	1 30
3137 Quadricolor, delikatnie różowa, purpurowo-żyłkowana i z żółtymi tarczami na ciemnym tle . . . . .	1 30
3138 Atrosanguinea, ciemno-karmazynowa . . . . .	1 30
3139 Księżę Wirtembergii, ciemno-purpur. . . . .	1 30
3140 Księżna Wirtembergii, delikatnie różowa, purpurowo-żyłkowana . . . . .	1 30
3143 Mieszanka powyższych odmian . . . . .	1 20

### PETUNIA HYBR. PENDULA (Balkonowa zwieszająca).

Piękna, bujnie rosnąca i bogato kwitnąca odmiana zawieratek, które szczególnie nadają się do obsadzenia balkonów, skrzynek okiennych itp.

	12 gr z ł o t y c h	Porcja
3144 Alba, biała . . . . .	1 80	0 40
3145 Rosea, różowa . . . . .	2 —	0 50
3146 Purpurea, ciemno-czerwona . . . . .	2 —	0 50
3147 Gwiazda, czerw. z biał. gwiazdkami . . . . .	2 —	0 50
3148 Violaacea „Ozdoba Ratusza“, fiołkowo-niebieska . . . . .	2 —	0 50
3149 „Królowa Balkonów“, w najpiękniejszych barwach mieszanych . . . . .	1 80	0 40

### PETUNIA HYBR. COMP. NANA

Niska, zwarto rosnąca, nadzwyczaj obficie kwitnąca wspaniała odmiana. Szczególnie polecenia godna na obwódki, rabaty i do hodowli doniczkowej.

3150 Śnieżna Kula, czysto-biała . . . . .	0 40	0 20
3151 Himmelsroschen, świecący - różowa . . . . .	1 50	0 40
3152 Ratsherr, ciemno-fioletowa . . . . .	0 70	0 30
3153 Purpurea, świecący-purpur.-czerw. . . . .	0 60	0 25
3154 Srebrzysto-niebieska, bardzo ładna . . . . .	0 70	0 30
3155 Kakadu, Nowość! nadzwyczaj piękna, zupełnie niska, ściśle rosnąca z niezwykłą ilością silnych kwia- tów barwy atlas.-ciemn.-fiolet. z biał. plam. . . . .	1 80	0 40
3156 Mieszanka najp. niskich odmian i barw . . . . .	0 50	0 25

### PETUNIE PEŁNOKWIATOWE

- 3157 Petunia grandiflora fimbriata fl. pl.  
Zawieratka półwysoka o pięknych pełnych postrzępionych kwiatkach w barwach mieszanych (wydaje około 35—40% kwiatów pełnych) Porcja zł 1,50
- 3158 Petunia hybrida grandiflora fimbriata fl. pl. „Arcydzielo“  
Zawieratka wielkokwiatowa strzeplasta pełna, należy do najgodniejszych uwagi zawieratek wielkokwiatowych, gdyż wydaje największy procent pełnych, kulistej formy kwiatów falistych i fryzowanych płatkach w różnych barwach. Porcja zł 1,80
- 3159 Petunia hybrida fl. pl.  
Zawieratka drobnokwiatowa pełna w pięknych barwach mieszanych. Wydaje 25—30% kwiatów pełn Porcja 1,20



3246 Ricinus borboniensis



3262 Rudbeckia „Moja Radość“



3220 Rezeda ameliorata

**Perilla\* [Pachnotka]**

Około 60 cm wysoka roślina, hodowana wyłącznie dla jej wspinalnych, ozdobnych, wonnych liści, które przy blasku słonecznym nabierają koloru prawie czarno-błękitnego. Nadaje się do obsadzenia klombów, do pojedynczych grup, skwerów itp. — Wysiewać od marca w pożywną ziemię mieszaną z piaskiem. Roślinki pikować i z końcem maja wysadzać do gruntu.

	10 gr. złoty ch	Porcja
3107 Nankinensis, o liściach czarno-czerwonych	0.70	0.20
3108 Nankinensis macrophylla compacta, niska, o zwartym wroście i pięknie wycinanych liściach	0.80	0.25
3110 Nankinensis foliis atrop. lacin. o liściach ciemno-purpur. strzępiastych	0.80	0.25

**Phlox drummondii\* [Płomyk letni]**

Najpiękniejsza i najwzrostniejsza roślina letnia, łatwa w hodowli i bardzo wytrzymała na zmiany atmosferyczne, jest prawdziwą ozdobą każdego ogrodu. Polecenia godna na rabaty, kwietniki i do obsadzenia jednobarwnych grup. — Wysiewać nasiona od lutego do kwietnia w doniczki lub miseczki i trzymać umiarkowanie ciepło. Zaleca się roślinki pikować. Rychle wysadzanie jest b. korzystne. Lubi ziemię pożywną, dobrze nawożoną. Uwaga: Płomyki wydają o 100 procent ładniejsze kwiaty, o ile ziemia została doprawiona wórami rogowymi lub roślinki zasilonie „Tespem“. Ceny tych pokarmów patrz str. 99.

3160 Mieszanka różnych odmian	1.60	0.20
3161 Mieszanka niskich odmian	3.60	0.35
3162 Mieszanka odmian wielkokwiatow.	2.—	0.25
3163 Grandiflora alba, wielkokw., biały	2.20	0.30
3164 Grandiflora splendens, wielkokwiatowy, karmazynowy	2.20	0.30
3165 Grandiflora rosea albo, oculata, świecący-różowy z białym okiem	2.20	0.30
3166 Grandiflora coccinea, szkarłatny	2.20	0.30
3167 Grandiflora Isabelina, żółty	2.20	0.30
3168 Nana Comp. „Ognista Kula“, niski o zwartym równym wroście, wielkokwiatowy, ognisto-szkarłatny	5.—	0.45
3169 Nana Comp. atropurpurea, ciemno-purpurowy	5.—	0.45
3170 Nana Comp. „Śnieżna Kula“, biały	5.—	0.45
3172 Nana Comp. chamoisrosa, piękny różowy z odcieniem chamois	5.—	0.45
3173 Nana Comp. Defiance, świecący-łososiowo-szkarłatny	5.—	0.45
3174 Nana Comp. Violaacea, fioletowy	5.—	0.45
3175 Nana Comp. Violaacea albo oculata, fioletowy z białym okiem	5.—	0.45

**Portulaca [Portulaka]**

Piękna i niewielka roślina ścieląca się po ziemi, dorastająca 10 do 20 cm wysokości. Kwiateczki nie duże, o żywych barwach. Wysiewa się w kwietniu w inspekcje lub w doniczkach, a w maju wysadza się do gruntu na miejsce stałe, można też wysiewać wprost do gruntu, — po wejściu przesadzić. Używana bywa do obsadzenia lub obsiewania obwódek kwiatowych.

3180 Portulaca grandiflora, wielkokwiatowa, pojedyncza, mieszana	1.20	0.20
3183 Portulaca grandiflora fl. pleno, wielkokwiatowa, pełna, mieszana	3.50	0.35

**Pyrethrum\* [Maruna]**

Jest to znana roślina dywanowa, która służy tylko do obsadzenia obwódek, rabatów i klombów kwiatowych. Pyrethrum jest ozdobne tylko ze względu na liście, ponieważ sam kwiat nie ma dla oka żadnej wartości. Należy co pewien czas strzyc, wtenczas roślina rośnie bujnie i gęsto. Wysiewa się w inspekcje lub skrzynkach od marca do kwietnia, później rozsadza się, a w maju przesadza na klomby.

	10 gr. złoty ch	Porcja
3209 Parthenif. „Golden Feather“ aureum Rumlanek złotolistny, niski	1.—	0.25
3210 Parthenifolium selaginoides. Złoty, niski, paprociolistny o liściach gębszej wycinanych, fryzowanych	1.—	0.25

**Rezeda odorata**

Znana, ulubiona roślina, hodowana przeważnie tylko dla jej nadzwyczaj silnego i miłego zapachu. Używana jest też na obwódki i do hodowli doniczkowej. Wysiewa się szybko najlepiej w kilku odstępkach czasu wprost do gruntu, przez co ma się przez dłuższy czas kwitnące kwiaty. Lepsze odmiany do hodowli doniczkowej wysiewać w marcu—kwietniu w dobrą, trochę piaszczystą ziemię. Siew dobrze przygniść i aż do wejścia obficie podlewać. Po wejściu przestać podlewać lub bardzo mało. Skoro roślinki podrosną, przesadzać, lub przerwać i w doniczkach zostawić tylko 4—6 najsilniejszych roślin.

3218 Odorata, pachnąca ogrodowa 1 kg zł 12.—	100 g zł 1.80	0.40	0.15
3220 Ameliorata, wielkokwiatowa. 100 g zł 2.40		0.50	0.20
3221 Machet, wielkokwiatowa, o zwartym wroście, najlepsza odmiana do hodowli doniczkowej		1.20	0.25
3222 Rubin, wielkokwiatowa, o efektownych kwiatach rubinowo-miedzian. i ciemnym ulistnieniu		1.50	0.25
3223 Biała Perła, wielkokwiatowa o dużych białych kłosach		2.—	0.30
3224 Victoria pumila compacta, zupełnie niziutka, gęsto, ciemno-czerwona		1.20	0.25
3225 „Gabryela“ (Imperialis). Piękna odmiana o silnym wroście i wspinalnych, czerwonych kwiatach		1.20	0.25

**Ricinus\* [Rącznik]**

Nadzwyczaj bujnie rosnąca roślina dekoracyjna o imponującym wroście, dochodząca od 75 cm do 3 metrów. Hodowana wyłącznie dla jej bardzo efekt. różnorodnych wycinanych liści. — Używana do wysadzenia w grupach lub pojedynczo na trawnikach, na śródek klombów, do wysadzenia dróg itp. Rośnie bardzo szybko. — Słać od lutego do kwietnia po jednym ziarnie w doniczkach w dobrą ziemię i trzymać ciepło. Skoro tylko roślina kilka listków wypuści, pikować, a w końcu maja wysadzać na grunt w miejsce słoneczne. Do dołka na spód dawać mierzwy, a w lecie obficie podlewać.

3246. borboniensis. Rącznik drzewiasty, wyrasta do 3 m wys.	0.70	0.30
3248 Gibsonii, (1½ m), o ciemno-czerwonych liściach i łodydze	0.70	0.30
3258 sanguineus, o krwisto-czerwonych liściach (2 m)	0.60	0.25
3260 zanzibariensis, (2 cm), okazała roślina, o wielkich liściach jasno-zielonych z białymi nerwami	0.60	0.25



3309 Schizanthus wisetonensis

3274 Salvia splendens

3285 Scabiosa atrop. grdf. fl. pl.

**3261 ROSA POLIANTHA NANA MULTIFLORA.**

Róża krzaczasta, miniaturowa, niska, o pięknych pojedynczych i półpełnych kwiatach w kolorach mieszanych. Nasiona znajdują się w małych owocach i przed wysiewem należy je z owoców wyłuskać. Siało można o każdej porze roku, najlepiej wczesną wiosną, do skrzynek w płaszczystą ziemię. Skoro po wzejściu roślinki otrzymają 4 liść pikować (przesadzać) i po 4 tygodniach wysadzać do gruntu. Kwitnie bardzo obficie jeszcze w tym samym roku i potwarza kwitnienie 2—3 razy w ciągu roku. Roślina zupełnie zimotrwała. (W jednym owocu znajduje się 5—8 ziarna). 1000 owoców zł 18.— 100 owoców zł 2,50 10 owoców zł 0,33

**Rudbeckia\* [Smocze oko]**

Wyróżniająca się bogatym i nadzwyczaj długotrwałym kwitnieniem, roślina jednoroczna o dużych kwiatach, składających się z główki ciemno-brunatnej, otoczonej długimi płatkami kwiatowymi. Kwiaty osadzone są na długich, elastycznych łodyżkach i nadają się szczególnie do cięcia. Kwitnie od lipca do października. Około 60 cm wys. Wysiewać od lutego do inspektu lub doniczek i z końcem kwietnia przesadzać do gruntu lub też w drugiej połowie kwietnia wysiewać wprost do gruntu.

**3262 „Moja radość“**

efektowna, lśniaco-pomarańczowo-żółta odmiana z ciemnym środkiem

**3263 Bicolor superba hybryda.**

Wspaniałe odmiany i kolory mieszane

10 gr. Kocja	złoty ch
1.80	0.30
1.40	0.30

**Salpiglossis [Tujalka]**

Efektowna, mniej znana, blisko metrowa roślina, o barwnych oryginalnych kwiatach pięciopłatkowych podobnych do trąby. Kwiaty przetykane są wewnątrz kielicha cienkimi kolorowymi żyłkami. Wysiewać z końcem kwietnia wprost do gruntu lub też w marcu wysiać do skrzynek lub doniczek i po przepikowaniu wysadzać w maju na miejsce przeznaczenia. Ziemię lubi lekką i słoneczne położenie.

**3264 Variabilis grandiflora.**

Tujalka zmienna wielkokwiatowa, miesz.

**3265 Variabilis grdf. superbissima.**

Tujalka Cesarska około 60 cm wys.

**3266 Variabilis nana,**

Tujalka niska (45 cm), mieszana

1.60	0.20
2.50	0.30
1.80	0.20

**Salvia\* [Szalwia]**

Idealna roślina na grupy, obwódki dużych klombów, rabaty i nieoceniona do doniczek. Kwitnie obficie przez całe lato do mrozów. — Wysiewać od stycznia do maja w miseczki lub doniczki. Skoro roślinki podrosną, pikować, później wysadzać do doniczek lub gruntu.

**3267 Splendens „Koralle“. Nowość!**

Bardzo wczesna i obficie kwitnąca odmiana o dużych kłosach kwiatowych osobliwego koloru pastelowo-koralowo-różowego. Odnacza się równym, zwartym, średnio wys. wzrostem. 1 gr zł 2 20

**3268 Splendens Comp. Ognista Kula.**

Odnacza się kształtnym, bardzo ściśłym i równomiernym niskim wzrostem, o dużych, prostych kłosach kwiatowych koloru lśniaco-ognisto szkarłatnego. — Kwitnie nadzwyczaj bogato. Nasiona oryginalne. 1 gram 1.50

**3269 Splendens „Ognista Kula“,** zwykła, późniejsza, wysoka (około 40—50 cm) o mniejszych kłosach kwiatowych. 4.— 0 35

**3270 Splendens „Zürich“,** szkarłatna, wysoka (ok. 60 cm) nadaje się tylko na grupy. 3 50 0 30

**3273 Splendens comp. „Ognisty Płomień“** patrz dział nowości. 1 gr zł 3,— 25.— 1.30

**SALVIA SPLENDENS.****3274 „Płomienna Strzała“.**

Wspaniała, wczesna, płomiennie - szkarłatna odmiana o pięknym równomiernym niskim wzroście i prostych jak strzała, dużych kłosach kwiatowych, unoszących się gęsto ponad silnym ulistnieniem. 1 gram zł 2,40

**3275 Splendens Harbinger. Nowość!**

Angielska średnio wysoka lśniaco-szkarłatna odmiana odznaczająca się wczesnym i obfitym kwitnieniem; kwitnie już od czerwca do samych mrozów. 1 gram zł 1,60

10 gr. Kocja	złoty ch
20.—	1 10
14 —	0 85

**Scabiosa atropurp. grdf. fl. pl. (Wdówka)**

Roślina bardzo ulubiona, wdzięcznie kwitnąca, służy znakomicie do bukietów, również dobra do grup i na rabaty. Siał w marcu—kwietniu w inspekach lub do misek, a w maju w odległości 25 cm wysadzać w dobrą ziemię w położeniu słonecznym. — W maju można siać wprost do gruntu. Zbyt gęsto wczesnie roślinki przerwać. Kwitnie od czerwca do późnej jesieni.

**3276 Azure Fairy, jasno-błękitna** 1 20 0 25

**3277 Siarkowo-żółta** 1 30 0 25

**3278 Rosea, różowa** 1 30 0 25

**3279 Othello, czarno-purpurowa** 1 30 0 25

**3280 Candidissima, czysto-biała** 1 30 0 25

**3281 Ognisto-szkarłatna** 1 30 0 25

**3282 Blue Cockade. Nowość!**

intensywnej, lazurowo-niebieskiej barwy.

Jedna z najładniejszych 1 50 0 30

**3285 Mieszanka powyższych odmian** 0 90 0 20

**3290 Scabiosa grandiflora compacta fl. pl.**

niska obrzymiokwiatowa, zwarta 1 60 0 30

**Silene [Lepnica]**

Roślina roczna i dwuletnia. Dorasta 15—20 cm wysokości. Łodygi widełkowane o liściach podłużnych, łopatkowatych, kwiatkach różowych. Siał w marcu i kwietniu wprost do gruntu, kwitnie od maja do sierpnia. Znakomita na obwódki kwiatowe.

**3294 pendula, pełna, mieszana** 0 80 0 25

**3295 pendula compacta, kulista czerwona** 1.— 0 25

**Schizanthus [Szceplinka]**

Rzadko która roślina kwitnie tak obficie i różnobarwnie jak szceplinka, zwana też motylkiem. Ogromne ilości kwiatów prosto przyniatają całą roślinę. Nadaje się na kwietniki, rabaty, kwiat cięty itp. Najładniej jednak wygląda hodowana w doniczkach. Wysiewać od lutego—marca do inspektu, miszek lub doniczek w dobrą ziemię, mieszana z piaskiem. Trzymać umiarkowanie ciepło i po wzejściu roślinki wstrzyźć, aby je zahartować. Wysadzać do gruntu od połowy maja.

**3308 Wisetonensis Excelsior**

w najpiękniejszych barwach mieszanych 3 50 0 35

**3309 Wisetonensis „Olbrym“,**

o bajecznie bogatej grze kolorów i piramidalnym, równomiernym wzroście; podwójnej wielkości jak inne odmiany — 1 20

**Solanum (Psianka)**

Ładna roślina dekoracyjna o grubych liściach i licznych ozdobnych szkarłatno-czerwonych owocach, które na tle ciemno-zielonego ulistnienia b. efektownie wyglądają. Wysiewać w lutym—marcu, do ciepłego inspektu i w połowie maja wysadzać do gruntu. Można również nodować jako rośliny doniczkowe.

**3310 Solanum Hendersonii Nev Paterson** | 7 — | 0 70



3315 Statice Suworowii.

Statice Sinuata.

Tagetes Erecta fl. pl. 3330 Tagetes „Legia Honorowa”.

**Statice [Zatrwian]**

60—80 cm wysoka roślinna o wielkiej ilości drobnych kwiatów. Służy głównie jako materiał do suchych bukietów i wieńców, nadając im dużo powabu i lekkości. Ścięte podczas kwitnienia kwiaty nie opadają, lecz zaaszone zachowują bardzo długo barwę. Poza tym jest to bardzo dobra roślina dekoracyjna, walująca się nawet najgorszym jałowym gruntem. Wysłętko od lutego do kwietnia do młoczek lub inspektu, po ścięciu wietrzyć i od kwietnia można wysadzać do gruntu.

**Bonduellii,**

90 cm wysoki zatrwian, złoto-zółty najlepszy do bukietów

**Suworowii.**

Zatrwian rosyjski o wspaniałych błyszczących różowo-czerw. kłosach kwiatowych

**Sinuata hybrida,**

w najpiękniejszych barwach mieszanych

**Sinuata alba, czysto-biały**

**Sinuata rosea, czysto-różowy**

**Sinuata atrocoerulea, ciemno-nieb.**

10 gr	Porcja
złoty ch	
0.70	0.20
1.50	0.30
0.70	0.20
0.80	0.25
0.80	0.25
0.80	0.25

**Tagetes [Aksamitka]**

Wysiewaj obficie i długo kwitnąca, a przy tym mało wymagająca roślina, znosząca nawet dobrze suszę. Niskie odmiany efektownych i wdzięcznych kwiatów wyglądają zachwycająco umieszczone na kwietnikach dywanowych rabatach, brzegach i w doniczkach. Odmiany wysokie nadają się dobrze do wieńców. — Wysiewać od marca w młoczek lub w kwietniu do inspektu. Po wzejściu wietrzyć, aby roślinki się zaharowały i z końcem maja wysadzać do gruntu. Kiedy już minie przymrozków, tj. w drugiej połowie maja można nasiona wysiewać wprost do gruntu i później za gęsto wzeszłe roślinki wyciąć.

**Tagetes Erecta fl. pl. mieszana.**

Aksamitka wzniesiona, tworzy silne, 80 cm i wyższe rośliny o licznych wzniesionych gałązkach zakończonych mnóstwem dużych kwiatów w odcieniach od jasno-złotego do pomarańczowego

**Erecta fl. pl. „Złota piękność”**

Nowość jasno-złoto-zółta, pełnokwiatowa

**Erecta fl. pl. Złota Kula,**

złoto-pomarańczowa, pełnokwiatowa

**Erecta fl. pl. „Cytrynowy Książę”,**

jasno-cytrynowo-zółta o dużych, silnie wypukłych, pełnych kwiatach

**Erecta fl. pl. Golden Measure,**

Nowość intensywnie złoto-zółta, bardzo wczesna i obficie kwitnąca. Jedna z najpiękniejszych wysokich aksamitek

**Erecta fl. pl. nana floribunda.**

Nowość najwcześniej i najobficiej kwitnąca ze wszystkich aksamitek, półwysoka w pięknych siarkowych, złotych, złotych i pomarańczowych odcieniach

**Tagetes patula fl. pl.**

Podobna do odmian erecta, lecz przeważnie dwubarwna, centkowana, nakrapiana z obwódkami. Około 80 cm wysoka w odmianach mieszanych

**Tagetes patula nana fl. pl.**

Aksamitka niska, około 30 cm wys. rozpostarta, przeważnie dwubarwna, tworzy krzaczki mocno rozgałęzione od samej ziemi, prawie kuliście. Dobra na obwódki itp. w pięknych odmianach mieszanych

1.—	0.20
1.80	0.25
1.50	0.25
2.20	0.30
2.80	0.40
2.20	0.30
1.—	0.20
1.—	0.20

**Tagetes (ciąg dalszy)**

- 3330 Pat. nana bicolor „Legia Honorowa” niska pojedyncza, dwubarwna z karmazynowo-brunatnymi plamami na żółt. tle
- 3333 Patula nana fl. pl. aurea, pełna, niska, pomarańczowa
- 3334 Pat. nana fl. pl., Światło elektryczne niska, pełna, żółta, krwisto-brązowo-nakrapiana i paskowana
- 3335 Patula nana fl. pl., Symfonia barw „Farbenklang”. Nowość niska, pełna, złoto-zółta z brązowo-czerwonym obrzeżeniem.
- 3336 Patula nana fl. pl. R. Beist, niska, pełna, purpurowo-szkarłatna

10 gr	Porcja
złoty ch	
1.—	0.20
1.20	0.25
1.20	0.25
1.60	0.30
1.40	0.25

**Tropaeolum [Nasturcja]**

Powszechnie znana, ulubiona i popularna roślina o bujnym wzroście i obfitym długotrwałym kwitnieniu. Używana bywa do rozmaitych celów np. do przyozdabiania ścian altan, krat, szpale-rów, figur, na balkony itp. Niskie odmiany używane są na obwódki i do doniczek. Nadzwyczaj łatwa w hodowli wszędzie się udaje. — Wysiewać od kwietnia wprost na miejsce przeznaczenia, j. do gruntu, skrzynek, doniczek lub t. p.

**TROPAEOLUM MAJUS FL. PL. (Nasturcja pełna)**

Nasturcja zwieszająca o pełnych pachnących kwiatkach. Odmiana ta kwitnie nadzwyczaj bogato i efektownie przez całe lato. Nie pnie się jednakże tak wysoko jak zwyczajna nasturcja, jest jednak dość duża do obsadzenia werand, balkonów itp.

- 3337 Nasturcja pełna miesz. 100 g zł 3,—
- 3338 Scarlet Gleam, ceglano-pomarańczowo-czerwona, pnie się do 2 mtr. 100 g zł 3,—
- 3339 Golden Gleam, lśniące złoto-zółtej barwy, najpiękniejsza z pełnych, kwitnie bardzo obficie i posiada miły zapach. 100 g zł 2.50

0.50	0.20
0.60	0.20
0.50	0.20

**Tropaeolum majus fl. pl. Golden Gleam.**





Tropaeolum Lobbianum.

**TROPAEOLUM MAJUS** (ciąg dalszy)

Nadająca się szczególnie do obsadzania balkonów i skrzynek okiennych, około 150 cm wysoka.

3340 Mieszanka najpiękniejszych odmian 1 kg zł 10,— 100 g zł 1,40

3341 Moltke'go, piękna odmiana, miedziano-czerwona 100 g zł 2,—

3342 Perła, żółto-biała 100 g zł 2,—

3343 Wezuwiusz, różowa 100 g zł 2,—

3344 Coccineum, szkarłatna 100 g zł 2,—

3345 Edward Otto, liliowo-brązowa 0.50 0.20

3346 Mieszanka najpiękniejszych odmian 1 kg zł 12,— 100 g zł 1,60

3350 Królowa Północy, siarkowo-żółta, pstroliśtna. 100 g zł 2,50

3351 Regina, lśniłaco łoszczowo-czerwona, wielkokwiatowa. 100 g zł 2,50

3352 Rudolf Virchow, krwisto-rubinowo-czerwona. 100 g zł 2,50

3359 Lucyfer, szkarłatna o ciemnym ulistnieniu 100 g zł 2,50

3360 Mieszanka najpiękniejszych odmian 100 g zł 2,20

3365 Mieszanka najpiękniejsza niskich odmian 1 kg zł 12,— 100 g zł 1,80

3366 Aurora, pomarańczowo-żółta 100 g zł 2,50

3368 Chamaeleon, żółta, czerwono-nakrapiana 100 g zł 2,80

3370 Złota Północ, ciemno-szkarłatna, żółto-liśtna, wspaniała 100 g zł 2,50

3371 Cesarzowa Indyj, błyszcząco-czerw., ciemnołistna, 100 g 3,—

3372 Król Teodor (nigro purpureum), o wspaniałych czarno-czerwonych kwiatach i zupełnie ciemnym ulistnieniu, 100 g 2,80

10 gr.	Porcja
złoty	ch

0 40 0 15

0 50 0 20

0 50 0 20

0 50 0 20

0 50 0 20

0 50 0 20

0 50 0 20

0 50 0 20

0 60 0 20

0 40 0 20

0 50 0 20

0 60 0 20

0 60 0 20

0 50 0 20

0 70 0 20

0 60 0 20



Verbena hybrida.

**Verbena hybrida\*** (Witulka)

Przepiękna niska roślina o silnym i miłym zapachu i długotrwałym, obfitym kwitnieniu. Nadaje się zarówno dobrze do obsadzania grup, tarasów, rabatów i obwódek, jak również do ozdabiania balkonów i okien. Poza tym dostarcza wybornego kwiatu do bukietów i wazonów. — Wystawać od lutego do kwietnia w miseczki lub inspekta i trzymać stale wilgotno. Kielkule po 3-4 tygodniach. Jak roślinki wjeżdżają, pikować i od maja wysadzać na miejsce przeznaczenia.

3375 Mieszanka najpiękniejszych odmian 1 60 0 25

3381 Candidissima, biała 2 50 0 30

3384 Rosea, różowa 3 — 0 35

3385 Defiance, ognisto-szkarłatna 2 60 0 30

3386 Coerulea, niebieska 2 60 0 30

3387 Striata, prążkowana, mieszana 3 — 0 35

3388 Venosa, fioletkowa, żyłkowana 2 — 0 25

3389 Lilacina, lawendowo-niebieska, kwitnie nadzwyczaj obficie, jedna z najpiękniejszych nowych odmian 2 50 0 30

**VERBENA MAMUT (grandiflora)****Oryginalna Kalifornijska**

Olbryziokwiatowa, najpiękniejsza odmiana witulek o wspan. dużych baldaszkach kwiatowych.

3390 Śnieżna Kula, czysto biała 4 — 0 40

3391 Lucifer, lśniłaco-szkarłatna 4 — 0 40

3393 Kardynał, szkarłat, z białym okiem 4 — 0 40

3394 Mayflower, jasno różowa 4 — 0 40

3395 Blue Shades, niebieska 4 — 0 40

3396 Golden Queen, najlepsza żółta 4 — 0 40

3399 Mieszanka, powyższych odmian 3 — 0 35

**3400 VERBENA HYBRIDA COMPACTA „DANE BROG“**

Nowa, zachwycająca verbena karlowa o niewidzialnej dotąd lśniłaco-ciemno-szkarłatnej barwie z efektownie oznaczającym się dużym czysto-białym oczkiem. Nadzwyczaj wspaniale wygląda przy pełnym blasku słonecznym, kiedy ukazujące się ponad ulistnieniem wielkie baldaszki kwiatowe mienią się jak żywe kolory. — Wyrasta 20—25 cm wysoko. Ze względu na zdrowy, krzaczasty wzrost, wyśmienicie nadaje się na rabaty, obwódki itp. 10 gr. zł 4,— Porcja zł 0,40

**Xeranthemum [Kwiat papierowy]**

Bardzo ulubiona i bogato kwitnąca około 60 cm wysoka krzewiasta roślina, zwana także nieśmiertelnikiem. Zasuszone kwiaty są nieocenionym materiałem na suche bukiety i wieńce. Poza tym służyć może w ogrodach do ozdoby grzęd. — Wystawać w maju wprost do gruntu.

3462 Xer. Annum fl. pl., w najpiękniejszych barwach mieszanych 1 40 0 25

**Zea (Kukurydza)**

Efektowna, wysoka, wyrastająca do 3 metrów roślina, podobna do kukurydzy jadalnej, tylko łodygi ma grubsze, liście dłuższe i węższe, bardziej faliste i ozdobne. Służy głównie do dekoracji kwiatników, klombów, tworzenia szpalierów itp. — Wystawać w maju wprost do gruntu po 2-3 ziarnka w dołki odległe o 40 cm.

3465 Japonica Fol. Variegatis, japońska pstroliśtna białopaskowana 0 70 0 25

3466 Japonica quadricolor perfecta o wspaniałym różnobarwnym ulistnieniu i silnym wzroście 0 80 0 30

10 gr. Porcja

złoty ch

1 60 0 25

2 50 0 30

3 — 0 35

2 60 0 30

2 60 0 30

3 — 0 35

2 — 0 25

2 50 0 30

4 — 0 40

4 — 0 40

4 — 0 40

4 — 0 40

4 — 0 40

4 — 0 40

3 — 0 35

10 gr. zł 4,— Porcja zł 0,40

1 40 0 25

0 70 0 25

0 80 0 30



Zinnia elegans pumila fl. pl.

Mieszanka kwiatów letnich.

Zinnia elegans fl. pl. maxima.

**Zinnia (Jakubinka)**

Jedne z najwzrostniejszych kwiatów letnich, których nie powinno zabraknąć w żadnym ogrodzie, tym bardziej, że hodowla jest bardzo łatwa i udaje się w każdym gruncie, znosząc przy tym dobrze suszę. Przepiękne, duże kwiaty o rzadko spotykanej grze kolorów i odcieni osadzone są na równych wzrosem długich łodygach i nadają się do cięcia na bukiety, do wazonów itp. — Poza tym nadają się jakubinki na kwietniki, rabaty, klomby. Kwitną bez przerwy od lipca do mrozów i są szczególnie jesienią prawdziwą ozdobą ogrodów. — Wysiewać z końcem marca lub w kwietniu — maju do skrzynek, doniczek lub ciepłego inspektu. Po wzejściu pikować w dość duże odstępy i z końcem maja wysadzać do gruntu. Od drugiej połowy maja siać wprost do gruntu.

**3470 Zinnia elegans scabiosaeflora,**

o zupełnie odrębnych, oryginalnych kwiatach podobnych do scabiosy. Ozdobne piękne kwiaty w licznych czerwonych, szkarłatnych i złotych isniących odcieniach doskonale nadają się do cięcia na bukiety i do wazonów

0 gr	Porcja
zł	vch
2 30	0 30

**ZINNIA ELEGANS PUMILA FL PL.**

Piękna półwysoka odmiana jakobinek, wyrasta zaledwie 35—40 cm wys. Kwitnie nadzwyczaj obficie i długo. Kwiaty wielkości do 7 cm w przekroju.

- 3472 Alba, biała
- 3473 Aurea, złoto-żółta
- 3474 Rosea, różowa
- 3475 Coccinea, szkarłatna
- 3476 Purpurea, purpurowa
- 3477 Violaacea, fioletowa
- 3479 Mieszanka najpiękniejszych odmian

1.20	0.20
1.20	0.20
1.20	0.20
1.20	0.20
1.20	0.20
1.20	0.20
1.—	0.20

**3480 Zinnia Haageana fl. pl.,**

bardzo efektowna niska odmiana, o pięknych ciemno-żółtych pełnych kwiatach. — Szczególnie nadaje się na obwódki, grupy i rabaty

2.50	0.30
------	------

**3481 Zinnia elegans fl. pl. Liliput.**

Ulepszona, drobnokwiatowa rasa o wspaniałych, wypukłych, pełnych kwiatach w najpiękniejszych kolorach mieszanych — Dobra do hodowli doniczkowej i na obwódki. Około 30 cm wysoka

1.80	0.25
------	------

**3482 Zinnia elegans,**  
pojedyncza, ozdobna mieszana

0.80	0.20
------	------

**3483 „Cud Wczesnych“.**

Piękna zupełnie nowa zinnia o średniej wielkości, gęsto pełnych kwiatach, wspaniałych żywych kolorach mieszanych. — Kwitnie wczesnie i bardzo bogato. Odnacza się poza tym długimi wysmukłymi łodygami, przez co staje się szczególnie cenna na kwiat cięty.

3.—	0.35
-----	------

**ZINNIA ELEGANS FL. PL.**

70 cm wysoka pełnokwiatowa wspaniała odmiana jakobinek o prostym i sztywnym wzroście, pospolicie w ogrodach hodowana.

- 3485 Mieszanka najpiękn. pełnych odm.
- 3486 Alba, biała
- 3487 Aurea, złoto-żółta
- 3488 Atropurpurea, ciemno-purpurowa
- 3489 Rosea, różowa

1.—	0.20
1.20	0.20
1.20	0.20
1.20	0.20
1.20	0.20

**ZINNIA ELEGANS FL. PL. MAXIMA**

Wielkokwiatowa ulepszona dekoracyjna odmiana jakobinek pełnych. Odnacza się przede wszystkim silnym wzrostem i olbrzymiej wielkości cudownymi kwiatami, które osadzone są na długich mocnych łodygkach. Pięknie formowane kwiaty dochodzą do średnicy 10—12; ścięte zachowują bardzo świeży wygląd.

- 3491 Alba, biała
- 3492 Carminea, karminowa
- 3493 Violaacea, fioletowa
- 3494 Coccinea, szkarłatna
- 3495 Aurea, złoto-żółta
- 3496 Rosea, różowa
- 3497 Purpurea, purpurowa
- 3498 Mieszanka  
w powyższych kolorach

0 gr	Porcja
zł	vch
1.80	0.25
1.80	0.25
1.80	0.25
1.80	0.25
1.80	0.25
1.80	0.25
1.80	0.25
1.60	0.20

**ZINNIA OLBRZYMIOKWIATOWA KALIFORNIJSKA**

**Bodger's California giant or Mammoth.**

Nowy olbrzymi gatunek jakobinek podobny do znanej odmiany Zinnia maxima, kwiaty ma jednak jeszcze znacznie większe, bardziej płaskie, efektowniej formowane o pięknie i prawidłowo ułożonych płatkach kwiatowych. Olbrzymie kwiaty osadzone są na długich, silnych łodygach i doskonale nadają się do cięcia. Gatunek ten przewyższa zaletami swymi wszystk. dotychczas. znane odmiany.

- 3501 Purity, czysto białe
- 3502 Daffodil, kanarkowo-żółte
- 3503 Golden Queen, złoto-żółte
- 3504 Salmon Queen, łosos.-różowe
- 3506 Scarlet Queen, ogn.-szkarłatne
- 3507 Grenadier, ciemno-czerwone
- 3508 Violet Queen, ciemno-purpurowe
- 3509 Najpiękniejsza mieszanka

2.80	0.35
2.80	0.35
2.80	0.35
2.80	0.35
2.80	0.35
2.80	0.35
2.80	0.35
2.50	0.30

**Mieszanki kwiatów**

- 3500 Mieszanka kwiatów letnich, półwysokich do siania wprost w gruncie. 100 gr zł 2.—
- 3505 Mieszanka kwiatów dla pszczół, do siania wprost w gruncie w pobliżu pasiek. 100 gr zł 2.—
- 3510 Mieszanka Rajska (japońska), złożona z najpiękniejszych kwiatów letnich i traw ozdobnych, tworząca t. zw. kwietnik japoński. 100 gr zł 3.—
- 3511 Mieszanka Balkonowa (praça), do wysiewu w skrzynkach na balkonach do obsadzania altan, piramid itp. 100 gr zł 3.—

0.40	0.15
0.40	0.15
0.50	0.20
0.50	0.20

**„Przegląd Ogrodniczy”  
MIESIĘCZNIK ILUSTROWANY**

Przodujące ogólnopolskie czasopismo fachowe dla ogrodników zawodowych i miłośników  
Prenumerata na rok 1939 zniżona na 3 złote kwartalnie.

Numery okazowe wysyła bezpłatnie Administracja „Przeglądu Ogrodniczego” Lwów, ul. Kopernika 20.

## Trawki ozdobne

	10 gr. Porcja	
	z ł o t y c h	
3512 <i>Agrostis nebulosa</i> (plumosa). Mietlica mgławicowa, jednoroczna . . . . .	2.—	0 30
3514 <i>Arundo Donax</i> fol. variegatis. Trzcina o liściach nakrapianych, wspaniała roślina do grup . . . . .	2.20	0.30
3516 <i>Avena sterilis</i> . Piękny owies, pozwala się bardzo dobrze farbować i służy do suchych bukietów . . . . .	0.80	0.20
3526 <i>Briza minima</i> (gracilis). Drżączka o b. drobnolukkich kwiatuśkach . . . . .	0.80	0.20
3528 <i>Bromus Brizaeformis</i> . Stokłosa drżączkowa do suchych bukietów . . . . .	0.60	0.20
3530 <i>Coix Lacrymae</i> . Łza Hioba o liściach wąskich, jasno-zielonych, 80—100 cm wysoka . . . . .	0.70	0.20

	10 gr. Porcja	
	z ł o t y c h	
3534 <i>Eulalia japonica</i> . Piękna trawa dekoracyjna, dobra do sadzenia pojedynczo na trawnikach, rwała . . . . .	1 70	0 30
3537 <i>Festuca procumbens</i> . Kostrzewa niziutka, wysmienita na obwódki . . . . .	1.50	0.30
3540 <i>Gynerium argenteum</i> . Trawa pampasowa o wielkich srebrzysto-białych liściach . . . . .	1.20	0.25
3545 <i>Isolepis gracilis</i> (Sitowina). Ulubiona roślina ampułkowa, doskonała do ubierania stołów w zimie . . . . .	—	1.20
3548 <i>Lagurus ovatus</i> . Dmuszek ogoniasty z aksamitnymi kłosami . . . . .	1 20	0 25
3566 <i>Uniola latifolia</i> . Obiedka szerokolistna, dobra do obsadzania grup . . . . .	1.40	0 30
3572 Mieszanka traw ozdobnych . . . . .	1 20	0 25

## Nasiona kwiatów pnących i ampułkowych

do przybierania balkonów, okien, werand, altan, piramid itd.



Humulus (Chmiel japoński).

3600 * <i>Adlumia cirrhosa</i> , piękna roślina pnąca, trwała o ślicznym różowym kwieciu . . . . .	6.—	0 60
3610 * <i>Calampellis scabra</i> (Drac), ozdobna roślina, wyrasta na 3—5 mtr., kwitnie od czerwca do października, kwiaty koloru lśniłaco-pomarańczowego . . . . .	3.—	0 30
3620 * <i>Campanula speculum procumbens</i> w kolorach mieszanych. Jest to odmiana nadająca się do ampułek lub koszyczków wiszących. Rośliny te należy sadzić w 30 cm odstępach . . . . .	2 20	0 30
4246 <i>Campanula Fragilis</i> , Dzwonek niebieski pokojowy. Piękna odmiana dzwoneków doniczek, zasługuje bezwzględnie na szersze rozpowszechnienie . . . . .	—	1.—
3630 * <i>Cajophora lateritia</i> . Interesująca roślina o ceglasto-czerwonych kwiatach, wyrasta na 2—3 mtr. . . . .	4.—	0 40
3640 * <i>Cobaea scandens</i> . Sepota pnąca, bardzo odpowiednia do ozdoby altan, balkonów, werand i t. p. Siałć możliwie wcześniej do wazoników lub skrzynek, później rozsadzać pojedynczo do małych wazoników i trzymać w szklarni lub skrzydni, w połowie maja wysadzać na miejsca stałe. Wyrasta b. wysoko, kwiaty kielichowe, fiolet. barwy . . . . .	2.—	0 30
3650 <i>Convolvulus tricolor</i> . Powój w kolorach mieszanych. Wysiewa się w kwietniu wprost na rabaty kwiatowe skoro po wchodzi za gęsto, przerzedza się tak, by rośliny rosły mniej więcej w 25 cm odstępach. Kwiaty mają tę właściwość, że się na noc zamykają a rano znów otwierają. . . . . 100 g zł 2.—	0 40	0 15

3660 <i>Dolichos giganteus</i> , Podliszyna pospolita. Sieje się wprost do gruntu w maju. Kwiaty fioletowo-czerw. . . . .	0 80	0 20
3680 * <i>Fuchsia procumbens</i> , o listkach drobnych, okrągłych i licznych czerwonych kwiatkach . . . . .	—	1 60
3690 <i>Humulus japonicus</i> fol. variegatis. Chmiel japoński, pstro-listny. Roślina nadzwyczaj szybko pnąca, o liściach biało-marmurkowych, wyrasta 4—5 mtr. wysoko. Służy do przedkiego ocieniania altan. Wysiewa się jak „Cobaea” lub od kwietnia wprost do gruntu, udaje się wszędzie. . . . . 100 g zł 7.—	1 —	0 25
3691 <i>Humulus japonicus</i> , o liściach zielonych jednoroczny. . . . . 100 g zł 4,50	0 70	0 20
3700 <i>Ipomea imperialis</i> . Wilec cesarski pstro-listny o różnych fryzowanych kolorowych kwiatach. . . . . 100 g zł 4.—	0 80	0 20
<b>Ipomea (Wilec pnący).</b> Powszechnie znana roślina. Wysiewa się wprost do gruntu nie za gęsto, wyrasta na 3 m wysoko. Kwiaty ma wielkie. Używana do osłony altan, ścian, szpalerów itp. . . . .		
3705 <i>Alba</i> , biały . . . . .	100 g zł 5,—	0 70 0 20
3710 <i>Rosea</i> , różowy . . . . .	100 g zł 5,—	0 70 0 20
3715 <i>Atrorubra</i> , ciem.-czerw. . . . .	100 g zł 5,—	0 70 0 20
3720 <i>Violacea</i> , fioletowy . . . . .	100 g zł 5,—	0 70 0 20
3730 Mieszanka powyż. odm. . . . .	100 g zł 3,—	0 50 0 15
3740 * <i>Lophospermum scandens</i> . Dwukwiat, wyrastający na 2—3 1/2 m. Uduje się na każdym miejscu, lubi jednak położenie słoneczne . . . . .	8.—	0 60
3750 * <i>Lobelia hybr. pendula</i> „Miranda”. Stroiczka ampułkowa do zawieszania w oknach mieszkań itp., odznacza się gęstym ulistnieniem i obfitym kwitnieniem; cała roślina obsypana jest kwieciami . . . . .	10.—	0 80
3760 * <i>Lobelia hybr. pend.</i> „Hamburgia”. Stroiczka ampułkowa, jasno-niebieska . . . . .	4.—	0 40
3770 * <i>Medeola Asparagoides</i> . (Przekwitnica). Roślina ampułkowa, używana do dekoracji stołów, wysiewa się na wiosnę do wazoników lub misek. . . . .	2 80	0 40
3780 * <i>Mina lobata</i> . Rodzaj wilca jednorocznego ( <i>Ipomea</i> ), używaną do tworzenia piramid, wyrasta do 6 m. wysokości . . . . .	4.—	0 40
3790 * <i>Passiflora alba</i> , Męczennica. Roślina pnąca, trwała, wyrasta na 2 mtr. wysoko, kwitnie przez lato. Kwiaty okazałe, białe, bardzo ozdobne i zajmujące. Wysiewa się jak <i>Lophospermum</i> . . . . .	2.—	0 30
3800 * <i>Rhodochiton volubile</i> . Piękna roślina pnąca o liściach sercowatych i kwiatach purpurowo-czerwonych nie znosi zbytnej wilgoci, hodować pod ścianami lub w oranżeriach. Wyrasta na 4 m wysoko . . . . .	—	1.—
3805 Mieszanka roślin pnących do siana wprost do gruntu. . . . . 100 g zł 3,—	0 50	0 20



# Nasiona kwiatów i roślin gruntowych i zimotrwałych

## Dwuletnie i wieloletnie (byliny)

Rośliny dwuletnie wyhodowane z nasion jednego roku, zimą w gruncie, kwitną w następnym roku poczem giną, natomiast byliny t. j. rośliny wieloletnie wyhodowane z nasion odnawiają się z roku na rok.

Rośliny dwuletnie oraz wieloletnie są najwzdržliwsiymi kwiatami naszych ogrodów i zajmują w nich czołowe stanowiska.


Nasiona tych roślin wysiewa się na wiosnę lub w ciągu lata aż do sierpnia.

Wysiew uskutecznić najlepiej do doniczek, skrzynek lub inspektu, początkowo trzymać zasiew stale równomiernie wilgotno, i zacieniono, gdyż przy niektórych odmianach jednorazowe zasuszenie spowodować może niewyższe nasion. Po wzejściu zaleca się roślinki przepikować (prz sadzić), po czym wysadzić do gruntu.

UWAGA: Niektóre nasiona bylin wschodzą bardzo wolno i nierównomiernie, częściowo już po kilku dniach, częściowo dopiero po kilku tygodniach, a nawet po miesiącach. Powolne, względnie nierównomierne kiełkowanie nie jest w żadnym razie spowodowane złym nasieniem, lecz jest cechą charakterystyczną danej odmiany. Dlatego też nie należy zasiewu usuwać dopóki nasiona nie skiełkują, co przy niektórych odmianach ma miejsce dopiero wiosną następnego roku.

### Objaśnienia znaków

○ wystawa słoneczna. ● półcień. ● cień. □ stanowisko suche. ■ stanowisko wilgotne. □ na rabaty i grupy.  
▲ na miejsca skaliste. ✕ do cięcia. [ na obwódki. † wiecznie zielone. ▨ wymaga przykrycia na zimę. ⊕ rośliny dwuletnie.  
UWAGA: Rzymskie cyfry oznaczają miesiące kwitnienia, cyfry arabskie wysokość w cm do jakiej dany gatunek względnie dana odmiana dorasta.



4040 *Althaea rosea* fl. pl.

4025 *Alyssum saxatile compactum*

4059 *Arabis alpina*

4000 *Acanthus latifolius*.

Roślina dekoracyjna wyborna do wysadzenia pojedynczo na trawnikach (90) VII VIII. ○ □ ▨

10 gr.	Porcja
złoty ch	
1.—	0.25

4005 *Achillea Ptarmica* fl. pl. (Kichawiec)

o kwiatostanach, ułożonych w płaskie baldachy i umieszczonych na długich szypułkach. Kwitnie b. obficie (60) VII — X. ○ □ □ ✕

4.—	0.40
-----	------

4050 ANEMONE ALPINA,

Zawilec biały, szlachetnej formy, podobny do róży polnej. Rośnie w półcieniu, wymaga ziemi wilgotnej z humusem (15cm), mchem, miałem torfowym. ○ ● □ ✕ ▨ ▲

10 gr zł 1,80 Porcja zł 0,25

4051 *Anemone Coronaria* (sinensis).

Zawilec mieszany z Caen, właściwości jak wyżej.

10 gr.	Porcja
złoty ch	
1.60	0.25

4012 *Achillea ageratifolia*. Nowość.

Zupełnie nowa piękna bylina do ogródków alpejskich i na suche murki. Liczne, dość duże, czysto-białe kwiaty zebrane są w luźne baldaszki ponad wąskimi, pierzastymi szaro-białym ulistnieniem. (25) V — VI. ○ □ ▲

Porcja zł 2,—

4015 *Aconitum Wilsoni*, (Tojad)

jasno-fioletk. z liści i kwiatów podobny do ostróżek. Rozrasta się bujnie, kwiaty duże, zebrane w grona (50) VII — IX. ○ ● □ ✕

5—	0.50
----	------

4053 ANEMONE pełne wielokwiatowe MONARCH.

Nowość ta jest znacznym ulepszeniem odmiany St. Brigid. Daje się wybornie hodować z nasion. Kwiaty są prawie podwójnej wielkości jak St. Brigid, posiadają tę cenną zaletę, że są idealnie pełne w intensywnych kolorach. Białych i wodnistych odcieni prawie nie ma. Wysiane w maju — czerwcu i wysadzone do gruntu, rozrastają się szybko, kwitnąc z roku na rok wspaniale. 10 porcyj zł 10,— Porcja zł 1,20

4055 *Androsace coronopifolia* Naradka.

Nieoceniona skalna bylinka na słoneczne zbocza i murki. — Liście w kształcie rozetek ułożone, kwiatki białe w baldaszkach. ○ ● ▲ † (15) IV. 10 gr zł 6,— Porcja zł 0,60

4025 *Alyssum saxatile comp.*

Smagliczka skalna zwarta, kwiaty złoto-złote. Rośnie zupełnie nisko, służy do przybierania skał, grot itp., kwitnie od kwietnia do czerwca (25) V. ○ □ ▲

100 gr zł 12,— 10 gr zł 1,60 Porcja zł 0,20

4058 ANTENNARIA DIOICA ROSEA.

Nowa, doskonała, wiosna kwitnąca roślina trwała o ściśle zwartym wroście i niezliczonej ilości śnieżnych białych kwiatów, które gęsto ponad ulistnieniem pokrywają całą roślinę, tworząc rodzaj wycielanej, śnieżno-białej poduszki. Ze względu na niski, zwarty wzrost nadaje się ta cenna nowość na obwódki, do przyozdabiania ogródków bylinowych, skalnych, alpejskich itp. Mnoży się łatwo z nasion. rozrasta się przy tym z roku na rok coraz silniej, trwając na jednym miejscu długie lata. Porcja zł 1,40

ARABIS, Gęsiówka (Cruciferae),

niewybredna niska roślina, tworzy szaro - zielony kobierzec. Kwitnie obficie w kwietniu i maju. Kwiaty białe, drobne. Bardzo wdzężna na obwódki, murki i do alpinum. (20). ○ □ □

## ALTHAEA ROSEA FL. PL. (Malwy ogrodowe pełne)

Powszechnie znana, piękna roślina ozdobna naszych ogrodów, hodowana zarówno przy chatach włościańskich jak i w ogrodach pałacowych. Dorasta do 3 metrów wysoko, wydając mnóstwo przepięknie zbudowanych, pełnych, dużych kwiatów. Hodowla malw jest bardzo łatwa. Wysiew uskutecznia się od kwietnia do lipca do doniczek, misecek, inspektu lub na rozdanku, zbyt gęsto wszędzie roślinki przesadzić co 15 cm i gdy się wzmacnia, wysadzić na miejsce przeznaczania. (250—300). VI.—IX.

4031 białe	4036 karminowe		
4032 jasno-zółte	4037 złoto-zółte		
4033 różowe	4038 biało-różowe		
4034 szkarłatne	4039 brązowo-czarne		
4035 purpurowo-fioletowe	4040 Mieszane		
Każdy kolor oddzielnie	10 gr zł 2,50	Porcja zł 0,25	
Mieszane	10 gr zł 2,20	Porcja zł 0,20	

4059 „ŚNIEŻNA POWŁOKA“.

Nowa, doskonała, wiosna kwitnąca roślina trwała o ściśle zwartym wroście i niezliczonej ilości śnieżnych białych kwiatów, które gęsto ponad ulistnieniem pokrywają całą roślinę, tworząc rodzaj wycielanej, śnieżno-białej poduszki. Ze względu na niski, zwarty wzrost nadaje się ta cenna nowość na obwódki, do przyozdabiania ogródków bylinowych, skalnych, alpejskich itp. Mnoży się łatwo z nasion. rozrasta się przy tym z roku na rok coraz silniej, trwając na jednym miejscu długie lata. Porcja zł 1,40

4060 ALPINA, biała b. wczesna	10 gr.	Porcja
	1.40	0.20
4061 GRANDIFLORA SUPERBA.	5.—	0.50
4062 ROSEA, delikatnie różowa.	9.—	0.90

**ARMERIA (Zawciąg)**

Goździki trawnikowe, trwałe nisko rosnące, kwitną bardzo obficie. Kwiaty zebrane są na krótkich łodyżkach, tworząc u szczytu kwiatostan kulistych główek kwiatów. Mało wydredne, gdyż roślinie bardzo dobrze w każdej ziemi. Wsadzone na rabatach, klombach, w grupach, ogródkach skalnych itp. wygląda bardzo estetycznie i sprawia dla oka miłe wrażenie.

○ □ ▲ | V-VI.

	10 gr. z ł o t y c h	Porcja
4065 <b>Armeria Formosa hybrida</b> w kolorach mieszanych (60)	2.50	0.30
4066 <b>Armeria maritima alba</b> , czysto - biała (20)	9.—	0.90
4067 <b>Armeria maritima splendens</b> świecaco - różowa (20)	10—	1.—
4069 <b>ARMERIA FORMOSA GRANDIFLORA. Nowość!</b> Wielkokwiatowe goździki trawnikowe w przepięknych nowych barwach jasnych i śniąco-różowych, koralowo-czerwonych, fioletowych i purpurowych barwach (40). Porcja zł 1,20		

**ASTRY ZIMOTRWALE**

○ ● □ ✕ ▲

4071 <b>Aster Subcoeruleus</b> „Gwiazda Wartburgu“. Nowość! Kwiaty błyszcząco-lawendowo-niebieskie — z złotym środkiem osłagają przekrój do 10 cm. (65) V	—	1.30
4072 <b>Aster Subcoeruleus Artemis.</b> Nowość! delikatnie różowo-liliowe (45) V	6.—	0.60
4075 <b>Astry zimotrwałe</b> , wielkokwiatowe, w odmianach mieszanych.	5.—	0.50

**ASTER ALPINUS**

Astry alpejskie o kwiatach bardzo obfitych, wyborne na obwódki kwiatowe, kwitną od maja.

○ □ ▲ ✕ V-VI (30)

4080 w kolorach mieszanych	4 —	0.30
4081 czysto-białe	6.50	0.65
4083 ruber, lawendowo-różowe	—	1.60
4084 superbus, jasno-niebieskie	7.50	0.80

**ASTER AMELLUS,**

wczesno-jesiennie, kwitną od VIII — X, dobre na grupy i rabaty oraz do ogródków skalnych. ○ ● □ □ ▲ ✕

4085 Piękna z Ronsdorf, róż.-liliowe (50)	—	1.60
4086 mieszane (75).	7.50	0.75

**4089 ASPARAGUS VERTICILLATUS,**

zupełnie zimotrwałe szparag ozdobny, tworzy długie zielone pędy. Początkowo rośnie stabilnie, lecz po kilku latach tworzy do 5 metrów długie pędy, wyborne do cięcia. ○ □ ✕

10 gr zł 4.— Porcja zł 0,60

**4090 Astilbe Arendsii hybr. (Tawuła)**

Pierwszorządna bylina kwiatowa, tak ze względu na ułistnienie, jak też na sam kwiat. Włochy kwiatowe zdobią ogrody swymi różnobarwnymi pióropuszcami, obficie pokrywającymi całą roślinę. Kwitną całe lato, mają wszechstronne zastosowanie. (60)

○ □ ▲ □ ✕

**AUBRETIA — Żagwin (Cruciferae).**

Najpiękniejsza roślina dla ogrodów skalnych. Ścieląc się po ziemi, tworzy przepiękny kobierzec barwy różowo-purpurowej z tłem błękitnym. Wymaga suchych i słonecznych miejsc.

○ □ ▲ | (15) IV-V.

**4093 MONARCH MIXTURE. Nowość!**

oryginalna angielska nadzwyczaj piękna roślina kobiercowa, tworząca własn wprost bajeczne kobierce. Mieszanka najpiękniejszych barw. Porcja zł 1,40

4094 <b>GRAECA</b> , jasno-niebieska	4.—	0.50
4095 <b>DELTOIDEA</b> , liliowa	5.—	0.60
4097 <b>LEICHTLINII</b> , purpurowo-różowa	9 —	1.—
4098 <b>WIELKOWIATOWA</b> mieszana	4.—	0.50

**AQUILEGIA (Orlik)**

Mnożą się bardzo łatwo w siewu, który uskutecznić można od marca do sierpnia w płaskie doniczki, w skrzynie inspektowe lub wprost na założoną grzędę w ziemię pulchną, kompostową.

○ ● ▲ □ ✕ V-VI.

4099 <b>vulgaris fl. pl. „Czerwony Kapturek“</b> Pełne białe wewnątrz czerwono zabarwione (50).	—	1.—
4105 <b>chrysantha fl. pl.</b> pełne, złoto-żółte (90)	8.—	0.80
4110 <b>chrysantha.</b> Orlik pojedyncze złoto-żółte (90)	3.50	0.35
4115 <b>coerulea</b> fioletkowo nieb. wewnątrz białe (60)	8.—	0.80
4120 <b>coerulea rosea.</b> amarantowo-różowe z białym	5.—	0.50
4125 <b>vulgaris alba fl. pl.</b> pospolite pełne białe (75)	2.80	0.30
4135 <b>Skinerii</b> szkarlatne z żółto-ziel. (75)	5.—	0.50
4139 <b>Orliki w najpiękniejszych odmianach</b> pełnych i pojedynczych, mieszane	1.20	0.20

**BELLIS PERENNIS (Stokrotki)**

Znane powszechnie i ulubione kwiaty te należą do najcenniejszych roślin dwuletnich. Wysiew uskutecznić w inspektach, w skrzynkach lub wprost na zapasowej grzędzie. Po wzejściu należy roślinki przepikować, gdy podrosną rozsadzić co 15 cm. Starzejące się kwiaty należy obcinać, aby zapobiec rozsiewaniu się nasion.

○ | ◻ | ● | (15) IV-VVII.

	10 gr. z ł o t y c h	Porcja
4140 <b>Mieszanka pełnych odmian</b>	2.40	0.20
4150 <b>Śnieżna Kula</b> , białe, pełne	2.80	0.25
4155 <b>Longfellow</b> , ciemno-różowe	2.80	0.25
4160 <b>Monstrosa Rosea</b> , wielkie pełne, róż.owo-czerwone	5.—	0.50
4165 <b>Monstrosa</b> , alba, wielk. pełne, białe	5.—	0.50
4170 <b>Monstrosa mieszane</b> , obrzygniokwiatowe mieszane	4.—	0.40
4176 <b>Monstrosa tubulosa AETNA</b> obrzygniemy rurkowane ciemno-czerwone	8.—	0.80
4177 <b>Monstrosa tubulosa TITLIS</b> , obrzygniemy rurkowane karminowe	12.—	1.—
4178 <b>Monstrosa tubulosa BERNINA</b> , obrzygniemy rurkowane białe później różowe	12.—	1.—
4189 <b>Monstrosa tubulosa mieszane</b> , obrzygniemy rurkowane, mieszane	4.50	0.40

**CAMPANULA (Dzwoneczki czyli Kołpaki)**

Należy do ulubionych kwiatów, które spotykamy prawie w każdym ogródku. Wysiewać w rozsadnikach od maja do początku sierpnia. — Zbyt gęste wachody przereźać lub pikować. Gdy liście pokryją ziemię powtórnie pikować i wysadzać od razu na grzędę.

**CAMPANULA MEDIUM**

○ ● □ ✕ VI-VIII (90)

4180 <b>Dzwonki pojedyncze, mieszane</b>	1.—	0.20
4185 <b>Dzwonki pojedyncze, białe</b>	1.20	0.25
4190 <b>Dzwonki pojedyncze, niebieskie</b>	1.20	0.25
4195 <b>Dzwonki pojedyncze, różowe</b>	1.20	0.25

**CAMPANULA MEDIUM FL. PL.**

Dzwonki pełne wydają zawsze pewną część pojedynczych. ○ ● □ ✕ VI-VIII (80)

4200 <b>Dzwonki pełne, mieszane</b>	1.80	0.25
4205 <b>Dzwonki pełne, białe</b>	2.—	0.30
4210 <b>Dzwonki pełne, niebieskie</b>	2.—	0.30
4215 <b>Dzwonki pełne, fioletowe</b>	2.—	0.30
4220 <b>Dzwonki pełne, karm.-różowe</b>	2.—	0.30

**4225 Campanula carpatica.**

Dzwonki karpackie niebieskie, trwałe (35—45) VII—VIII □ ▲ |

	1.80	0.25
4227 <b>Campanula garganica</b> , gwiazdzista, petzająca, niebieska, czeplą się kamieni i murków, trwałe (10) VIII—IX ▲	—	1.80

**4229 CAMPANULA COLLINA.**

Nowa odmiana zimotrwałych ciemno-fioletowych kołpaków kobiercowych, pochodzą z Kaukazu i odznacza się niezwykle obfitym kwitnieniem.

○ ▲ | □

4230 <b>Campanula pyramidalis alba.</b> Dzwonki piramidalne, białe, trwałe (140) VII—VIII. ○ ● □ ✕	2.50	0.25
---	------	------

4240 <b>Campanula Persicifolia grdf. alba</b> , o pięk. dużych, białych kwiatach	6.50	0.80
---	------	------

4245 <b>Campanula Persicifolia.</b> Dzwonek wielkokwiatowy w kolorach mieszanych (75) VII—VIII ○ ● □ ✕	4.—	0.40
---	-----	------

**4250 Centaurea argentea vera candidissima.**

O liściach srebrzysto-białych, piękna roślina dywanowa (40) ○ □ | ▲

	3.—	0.30
4252 <b>Centaurea macrocephala</b> , wielkokwiatowa, złoto-żółta, o ślicznych pączkach (100) VII—VIII ○ □ □ ✕	2.50	0.30

4255 <b>Centaurea montana</b> , Chaber górski, niebieski, silnie się rozkrzewia (50) VI—VII ○ □ □ ✕	1.20	0.20
--	------	------

4256 **Cerastium Biebersteinii (Rogownica-Kościeniec).** wyborna bylina skalna na mury, skarpy itp., kwitnie biało, ułistnienie srebrzysto-białe, rozrasta się bardzo silnie. (35) V.

○ □ ▲ 10 gr zł 2.— Porcja zł 0,30

4258 **Cimicifuga Cordifolia (Pluskwica).** Cenna bylina letnio-jesienna tworzy długie, proste pędy zakończone wspaniałymi, białymi kłosami kwiatowymi. Nadzwyczaj efektowna bylina na rabaty cieniiste i miejsca wilgotne. (80) VIII. IX. ○ ● □ ✕

Porcja zł 1,20



4280 Delphinium Elatum hybr. fl. pl.

4268 Chrysanthemum maximum

Goździki kamienne lub brodate

**CHRYSANTHEMUM MAXIMUM**

(Margaretki (Leucanthemum). Wysiew skutecznie od kwietnia do lipca, na szczyt. Na miejsca stałe przesadzać w jesieni lub wiosną. Roślina nie wymagająca. Mnoży się bardzo łatwo. (80) VII—VIII.

	10 gr.	Porcja
4259 Cesarz, olbrzymio-kwiatowe, białe	2.80	0.35
4262 Lawina, półwysok., obficie kwitnące	2.40	0.30
4263 Laciniatum, faliste, ślicz. wycinane	2.—	0.25
4264 Gwiazda Antwerpji olbrzymiokwiat	3.—	0.35
4266 Księżna Henryka, najwcześniejsze	3.—	0.35
4268 Maximum Shasta Daisv. mieszane	1.20	0.20

**4257 CLEMATIS**  
powojnik trwały, stanowi cenną ozdobę parków i t. d. Rośnie silnie, rozwija wonne kwiaty i wspina się na drzewa, ogrodzenia, balustrady, pergole i altany. Doskonale do okrywania ruin — występować od kwietnia do października w doniczkach, skrzynkach lub do zimnego inspektu. Nasiona trzymać wilgotno. Nasiona wchodzi b. wolno, skoro roślinki są dość silne, przesadzać do gruntu. 10 gr zł 2.40 Porcja 0.35

**4269 CHELONE BARBATA HYBRIDA (Żółwik).**  
Estetyczna, około 1 metr wysoka bylina amerykańska, o sztywnych niegązłastych łodygach i wąskich nielicznych liściach. (120) VI—IX 10 gr zł 1,40 Porcja zł 0,20

**4270 CHEIRANTHUS ALLIONII**  
(Lak czyli lewkonia syberyjska). o pomarańczowo-czerwonych, błyszczących i licznych kwiatkach. — Wyróżnia się obfitym kwitnieniem i niezwykłe żywą barwą kwiecica. Wysiewać w doniczki lub zimny inspekt. Trzymać wilgotno i w cieple, później pikować i przesadzać do gruntu. (40) V. 10 gr zł 1,— Porcja zł 0,20

**COREOPSIS (Ognioślepek)**  
Doskonała roślina do ubierania grzęd bylinowych i na kwiat cjęty. Kwiaty duże, żółte, tarczowe o długich silnych łodygach, kwitnie bardzo długo i obficie. Wysiewać jak Cheiranthus. (70) V—IX.

**4271 COREOPSIS GRANDIFLORA**  
Ognioślepek wielkokwiat. 10 gr 1,— Porcja zł 0,20

**4272 COREOPSIS LANCEOLATA, GRANDIFLORA.**  
Ognioślepek o wspaniałych, wielkich złoto-żółtych kwiatkach 10 gr zł 2,40 Porcja zł 0,30

**CONVALARIA (Konwalia)**  
Ogólnie znana ulubiona roślina, której nie powinno zabraknąć w żadnym ogrodzie. Wysiewać w czerwcu — lipcu do zimnego inspektu. Nasiona wchodzi dopiero w następnym roku (po 50—60 tygodniach). (20—25) V—VI.

**4273 CONVALARIA JAPONICA na obwódki**  
10 gr zł 1,60 Porcja zł 0,25

**4274 CONVALARIA MAJALIS, ogólnie znana konwalia.**  
10 gr zł 5,— Porcja zł 0,60

**04275a COTYLEDON SIMPLICIFOLIA. Nowość!**  
Nowa, piękna bylina skalna z rodziny tustoszy, o liściach przypominających rozchodniki (Sedum). Odnacza się bardzo efektywnymi do 20 cm długimi, zwieszającymi kłosami kwiatowymi złożonymi z licznych maleńkich złoto-żółtych dzwoneczków kwiatowych. Nowość ta stanowić będzie prawdziwą perłę każdego ogródka skalnego. (20) VI—VII.

**CYCLAMEN (Zimotrwałe fiołki alpejskie).**  
nadają się szczególnie do cienistych ogródków skaln. lub pod nie-  
sbyt gęste drzewiny, świerki ozdobne itp. Zupełnie zimotrwałe,  
silnie rozrośnięte, kwitną bardzo obficie.

4275 Europaeum, karm.-różowe i białe (15). Porcja 1,80  
4276 Neapolitanum, różowe, plamiste (10). Porcja 1,60  
4277 Ibericum, karminowo-czerwone, najwcześniejsze, wiosną kwitnące (10). Porcja 1,80

**DELPHINIUM (Ostróżki trwałe)**

Ostróżki należą bezsprzecznie do najpiękniejszych bylin. Mnoży najlepiej z siewu, który uskutecznić należy od maja do sierpnia w doniczkach, na grzędach zapasowych w półcieniu lub chłodnym inspekcie, później pikować i od września wysadzać na miejsca przeznaczenia. VI—VIII.

	10 gr.	Porcja
<b>4278 ELATUM „Lodowa góra”. Nowość!</b> Piękne kielce kwiatowe obsadzone są gęsto czysto-białym kwiecicem. (120)	3.20	0.35
<b>4279 Elatum hybridum.</b> Ostróżka trwała, pojedyn., mieszana (180)	1.40	0.20
<b>4280 Elatum hybr. fl. pl.</b> pełna, mieszana (180)	5.—	0.50
<b>4282 Lamartine</b> szafirowo-niebieska, jedna z najpięk. z nieb., odradza się wernie z nasion (180)	10.—	1.—
<b>4285 Belladonna Cliveden Beauty,</b> wielkokwiatowa, jasno-niebieska (180)	4.—	0.40
<b>4287 Bellamosum,</b> ciemno-niebieska (180)	4.—	0.40
<b>4295 Nudicaule, szkarłatna (60)</b>	6.50	0.60
<b>4300 Sulpureum (Zalii.)</b> o żółtych kwiatkach (170)	9.—	0.90

**DIANTHUS BARBATUS**


(Goździki kamienne lub brodate)  
Znana, wdzięczna roślina, doskonale nadająca się na grzedy, jak również na grupy. Nieoceniony materiał na bukiety. Kwitnie od maja do końca lipca. (50).

<b>4318 Purpurowo-fioletowe,</b> świecaco-purpurowo-fioletowe	1.80	0.25
<b>4320 Pojedyncze,</b> w najpiękniejszych barwach, mieszane	0.70	0.20
<b>4325 Pełne, w najpięk. barwach miesz.</b>	1.50	0.25
<b>4326 Albus, czysto białe, pojedyncze</b>	0.90	0.20
<b>4328 Roseus, różowe, pojedyncze</b>	1.—	0.20
<b>4329 Scarlet Beauty, szkarłatne, pojed.</b>	1.20	0.20
<b>4330 Oculatus Marginatus, grandiflorus,</b> białe z czerwono-brązowym brzegiem	0.90	0.25
<b>4333 Nigrescens, czarno-czerw., pojed.</b>	1.—	0.20

**DIANTHUS PLUMARIUS**

(Goździki pierzaste).  
Wspaniała klasa goździków o bardzo silnym zapachu. Doskonała na grupy, obwódki i do cęcia.

<b>4340 Semperflorens, fl. pl.</b> pierzaste powtarzające zimotrwałe w pełnych i pojedynczych odm. mieszane (40)	3.—	0.30
<b>4345 Pełne i półpełne, mieszane</b> w najpiękniejszych barwach (40)	3.—	0.30
<b>4346 Nanus fl. pl. „Erfurcki Karzeł”.</b> Niskie, pełne, pierzaste, mieszane (25)	5.—	0.50
<b>4350 Albus fl. pl.</b> Goździki pierzaste pełne, czysto białe (50)	7.50	0.75
<b>4351 Roseus fl. pl.</b> Goździki pierzaste, pełne, różowe (50)	7.50	0.75
<b>4355 Pojedyncze</b> pierzaste, najpiękniejsze, mieszane (50)	0.80	0.20
<b>4358 Majowe (Pfingstnelke). Nowość!</b> Odnaczają się silnym wzrostem, nadzwyczaj obfitym kwitnieniem i przyjemnym zapachem. Kwitną już w maju czyli 3 tygodnie wcześniej niż inne najwcześniejsze goździki	—	2.—



4435 Dielytra (Serduszka).

Goździki „Rasse Teicher“.

4420 Digitalis (Naparstnica).

**DIANTHUS CARYOPHYLLUS FL. PL.**

**(Goździki pełne dwuletnie).**

Pełne dwuletnie goździki zaliczają się do najwznieśliwszych goździków ogrodowych, a przez swą prześliczną grę kolorów i cudowny zapach, stają się nieodzowną ozdobą każdego ogrodu. — Bardzo dobrze nadają się również do cięcia. Wysiew uskutecznić od kwietnia do sierpnia w inspekt, missetki, doniczki lub też wprost do gruntu o ile ziemia jest odpowiednio przygotowana. — Wysiewać w dobrą ziemię ogrodowo - kompostową z domieszką piasku. Nasiona lekko nakryć i przyklepać. Utrzymywać równomierną wilgoć, oraz nasiona zbyt gęsto wzeszle, pikować przerywać. W sierpniu — wrześniu wysadzać na miejsce stałe. (50) V—VII. ○ □ □ ✂

- 4365 Grenadin, niskie śnieżno-białe
- 4370 Grenadin, niskie ciemno-czerwone
- 4373 Grenadin, niskie mieszane
- 4374 Grenadin „Złote słońce“ (Soleil d'or) czysto-złoto-zółte, wspaniałe

10 gr.	Porcja złotych
4.50	0.45
4.50	0.45
4.—	0.40
17.—	1.20

**GOŹDZIKI PEŁNE HOLENDERSKIE**

Wspaniała odmiana goździków dwuletnich wielkokwiatowych o przepięknych pełnych kwiatach odznaczających się szlachetną formą i silnym zapachem. (60).

- 4375 białe
- 4380 żółte
- 4385 różowe kolory
- 4388 jasno - atlasowo - różowe
- 4390 czerwone
- 4395 mieszane

4.50	0.45
5.50	0.50
4.50	0.45
6.—	0.60
5.50	0.50
4.—	0.40

4400 Praskie, piękna klasa niskich wczesn. różnobarw. goźdz. (40)

4.50	0.45
------	------

**GOŹDZIKI PEŁNE WIEDEŃSKIE**

Karłowe około 30 cm wysokie. Wczesne kwitną znacznie wcześniej od innych odmian.

- 4405 Najpiękniejsze mieszane
- 4410 Białe
- 4414 Różowe
- 4415 Prof. Malmgreen, Nowość!

3.50	0.35
4.—	0.40
4.—	0.40

Ceglasto-czerwone, najwcześniejsze 35 cm wysokie. Wysadzone w lipcu—sierpniu, na miejsce stałe kwitną już z początkiem czerwca następnego roku. 10 gr zł 6,50 Porcja zł 0,65

**4417 Othello, Nowość!**

Najwcześniejsze, karłowe o dotąd niespotykanej nadzwyczaj efektownej ciemno-czerwonej barwie. Odmiana zasługująca na rozpoznanie. (35). 10 gr zł 6.— Porcja zł 0,60

**GOŹDZIKI OGRODOWE PEŁNE**

**„Rasse Teicher“.**

Olbryzie kwiaty o średnicy 4—6 cm osadzone są na bardzo silnych, prostych i długich łodyżkach.

Goździki „Rasse Teicher“ wydają 90 proc. kwiatów pełnych, są podobne do znanych goździków amerykańskich, tylko że hodowla ich nie jest tak kosztowna jak hodowla goździków amerykańskich, gdyż goździki „Rasse Teicher“ hoduje się najczęściej jak każde inne goździki — dwuletni.

- 4357 czysto-białe
- 4358 białe - różowe
- 4359 różowe
- 4360 szkarłatne
- 4361 ciemno - czerwone
- 4362 liliowe
- 4363 mieszane

1000ziarn	1000ziarn	25 ziarn
złoty ch		
20.—	2.50	0.70
20.—	2.50	0.70
20.—	2.50	0.70
20.—	2.50	0.70
20.—	2.50	0.70
20.—	2.50	0.70
20.—	2.50	0.70
17.—	2.—	0.60

**DIGITALIS (Naparstnica)**

Naparstnica głoeksyniowa jest to roślina dwuletnia, do jednego metra wysoka, kwitnie nadzwyczaj bogato. Naparstnice należą do najlepszych dekoracyjnych roślin wśród dwuletnich kwiatów. — Wysiewać od maja do sierpnia w doniczki, missetki lub inspekt, w ziemię kompostową z piaskiem. Celem otrzymania silnych roślin należy zbyt gęsto wzeszle roślinki pikować. Jeżeli ziemia jest dobrze przegotowana, można od połowy maja wysiewać do gruntu. (120) VI—VIII. ○ ● □ □ ⊗

4420 Digitalis purpurea (Gloxiniaeflora) naparstnica w barwach mieszanych

10 pr.	Porcja złotych
1.—	0.20
1.20	0.25
1.20	0.25
1.20	0.25
2.—	0.30

4422 w barwie białej

4424 w barwie różowej

4425 w barwie purpurowej

4430 Digitalis purpurea monstrosa o dużych, monsturalnych, wspaniałych kwiatach, w barwach mieszanych.

**4435 Dielytra Spectabilis (Serduszko)**

Jedna z najpiękniejszych roślin zimotrwałych zwana pospolicie „Biskupim Sercem“ lub „Płaczącym Sercem“. Kwiaty posiadają drobne różowe, formy serduszk. Kwitnie bardzo obficie i stanowi skarb naszych ogródków. Wysiewać najlepiej w ciągu lata i jesienią w doniczki lub missetki w ziemię ogrodowo-inspektową. Nasiona leżą bardzo długo zanim wzejdą. (80). V—VI. ○ ● □ □ ✂ Porcja zł 0,60

**4440 Dictamnus Fraxinela (Dyptan)**

Roślina trwała, wyrasta na 80—120 cm wysoko. Liście ma podobne do jesionu, kwiaty duże liliowe, które wraz z łodygą wydają bardzo silną woń. VI. ○ □ □

2.20	0.30
------	------

**4445 Doronicum caucasicum.**

Roślina trwała do 80 cm. wysoka. Kwitnie wczesną wiosną żółto-żółto. V—VI. ○ ● □ □ ✂

—	1.30
---	------

**4447 Doronicum Pardalanches „Złoty Bukiet“.**

Tworzy około 60—80 cm wysokie krzewy o niezliczonej ilości pięknych długolodygowych świecąco-kanarkowo-żółtych kwiatach podobnych do margaretek. Kwitnie przez maj — czerwiec, dostarczając wyborowy kwiat cięty do wazonów. Wygląda również wspaniale na skupinach bylinowych, rabatach itd. V—VI. 10 porcji zł 15.— Porcja zł 1,70

**4450 Echinops ritro (Kula ostu).**

Roślina trwała 1 m wysoka. Kwiaty są kolczaste, fioletowe, formy kul ostowych VII—VIII. ○ ● □ □ ✂

1.—	0.25
-----	------

**4455 Eryngium alpinum (Mikołajek alp.)** kwitnie w kolorze niebieskim. (50) VI—IX

6.—	0.60
-----	------

**4456 ERYNGIUM BOURGATII. Nowość!**

**Mikołajek alpejski (Wietrznik).**

Niezwykle oryginalna nowa odmiana mikołajka o efektownie zabarwionym, jasno-żółtawym ulistnieniu. Piękne główki kwiatowe osadzone są na 40—50 cm. wysokich, silnych łodyżkach i okolone gwiaździstym stalowo-niebieskim koinlerzem. Nadają się wybornie do cięcia, tworzenia trwałych, suchych bukietów itp. VI—IX (60) Porcja zł 1,70

○ □ □ ✂	VI—IX (60)	Porcja zł 1,70
---------	------------	----------------

**4460 Eremurus mieszanym (Igła Kleopatry)**

Olbrymia podzwrotnikowa bylina do sadzenia jako soliter. (200). VI—VII. ○ □ □ ✂

7.—	0.70
-----	------

	10 gr.	Porcja
	złoty ch	
4464 <b>Erigeron speciosus</b> grdf. <b>semipleno</b> . Piękna bylina przypominająca astry zimotrwała, kwitnie nadzwyczaj bogato. Kwiat półpełny. Lila z żółtym środkiem. VI—VIII ○ □ ×	9.—	0.90
4465 <b>Erigeron Coulteri</b> (Tarzan). Nadzwyczaj piękna bylina o biały kwieciu	5.50	0.50
4471 <b>Euphorbia lathyris</b> , roślina krzewolistna, działa odstraszcza- jąca na nornice (100). ○ □ □	3.50	0.60
4475 <b>Funkia w odmianach mieszanych</b> . roślina o liściach ozdobnych biało-zielonych, służy tylko do upiększenia klombów na trawnikach. VI—VII. ○ ○ ● ■ □	9.—	0.80

**GAILLARDIA GRANDIFLORA (Dzianwa)**

Dzianwy należą szczerze w każdym ogrodzie, szczególnie bylinowym do ulubionych kwiatów, tymbardziej, że kwitną właśnie w połowie lata, kiedy w ogródkach bylinowych i skalnych daje się odczuwać brak kwitnących kwiatów. Wysiewać od maja do sierpnia w doniczki lub miseczki w dobrą ziemię. Po dwóch miesiącach wysadzać do gruntu. Zbyt gęsto wszędzie roślinki przesadzać. VI—IX. ○ □ ×

4480 <b>Kobold. Nowość!</b> Nowa niska odmiana Kobold, nadaje się do ogródków bylinowych i skalnych (30)	—	1.50
4482 <b>Burgundia. Nowość!</b> Wspaniała nowa odmiana dzianwy o olbrzymich lśniących - winno - czerwonych kwiatach dochodzących średnicy 7 cm. (70)	6.—	0.50
4483 <b>Brema. Nowość!</b> lśniące - miedziane - szkarłatne z ciemno-brunatnym okiem i żółtą obwódką na konicach płatków. Ścięte kwiaty są bardzo trwałe przez co są szczególnie cenne (70)	6.—	0.50
4484 <b>Regalis</b> . Dzianwa królewska, olbrzymio-kwiatowa o wspaniałych kwiatach koloru krwisto-czerwonego z żółtym obrzeżeniem. (90)	6.50	0.60
4485 <b>Grandiflora</b> . Dzianwa wielkokwiatowa mieszana. (90)	1.20	0.25
4495 <b>Maxima Aurea</b> . Dzianwa złoto-żółta (90)	3.—	0.30
4500 <b>Gentiana Acaulis</b> . (Goryczka). Cenna roślina do ogrodu skalnego o licznych kwiatach ciemno-lazur.-niebieskich. V—VI (20) ○ ● ■ ▲	4.50	0.50
4505 <b>Geum coccineum atrosanguineum fl. semipleno</b> (Korzeń goździkowy)	2.40	0.30
4510 <b>Geum sibiricum</b> wczesny, pomarańczowo-czerw. (30)	—	1.50

**GYPSOPHILA (Gipsówka)**

Należy do rzędu bardzo cennych niezwykle efektownych roślin ozdobnych. Nadzwyczaj lekkie, drobniutkie kwiaty osadzone są na cienkich łodyżkach i pokrywają jakby muślinem całą roślinę. Doskonala na bukiety w stanie świeżym i suchym. ○ □ × ▲ VI—VII.

4521 <b>Gypsophila paniculata fl. pl. Praecox</b> . „Śnieżna Kula“ (Schneeflocke) Nowość!! Wspaniała wczesna, pełna, odmiana gipsówki. Kwitnie bardzo obficie, szczególnie polec. godna do cięcia (100)	9.—	0.90
4522 <b>Gypsophila paniculata</b> Gipsówka niska zwieszła, kwitnie biało (110)	0.80	0.20
4523 <b>Gypsophila repens</b> , biała niska gazonowa, nadaje się na grupy skalne (15)	2.50	0.30
4524 <b>Gypsophila repens rosea</b> . Gipsówka o kwieciu różowym (15)	3.—	0.35
4520 <b>Gypsophila cerastioides</b> . Bardzo cenna, niezwykle efektowna gipsówka zimotrwała. Tworzy szerokie, niskie trawiste płaszczyny, które w maju—czerwcu obsypane są po prostu kwieciem przypominającym jak gdyby puszystą powłokę. Czysto białe płatki kwiatowe ozdobione są delikatną, czerwono-fioletową żyłką. Cenna bylina do ozdabiania słonecznych ogródków skalnych itp. ○ ■ ▲ V—VI (7)	—	2.20
4525 <b>Helianthus</b> (Słonecznik zimotrwały) Odporny na mrozy ○ □ × (100)	6.—	0.60
4530 <b>Heliopsis Pitscheriana</b> (Słonecz. oko) Trwała i odporna bylina specjalnie nadająca się do parków. Kwiat żółty ○ □ × (120) VII—IX.	1.80	0.30
4535 <b>Helichrysum lanatum</b> . Suchotuska zimotrwała, jasno-żółta (40) VII—IX. ○ □ ×	—	1.60
4540 <b>Helleborus hybridus</b> (Czemiernik) Bardzo piękna bylina kwitnąca późną jesienią i wczesną wiosną (45) ○ ● ■ □ ×	9.—	0.80

	10 gr.	Porcja
	złoty ch	
4545 <b>Heuchera sanguinea hybrida</b> . Roślina zimotrwała o długich kiściach, pięknych kwiatach. Doskonala do grup i cięcia (60) V—IX. ○ ● ■ □ ▲ ×	—	0.70
4550 <b>Helenium autumnale superbum</b> . (Naręczona słońca). Śliczna roślina, trwa- ła o złoto - żółtych kwiatach (150—200) VIII—IX. ○ □ ×	—	1.20
4560 <b>Hesperis matronalis</b> . Wieczornica damska. Kwiaty fioletowo- czerwone, wieczorem pięknie pachną kwit- nie podobnie jak lewkonia. Wysiewa się wprost do gruntu (100) V—IX ○ ● □ ×	0.80	0.20
4565 <b>Hesperis matronalis alba</b> . (Wieczornica biała) (100)	1.—	0.25

**4571 Hypericum tomentosum. Nowość!**


Ziele Świętojańskie. Około 50—60 cm wysoka nowa bylina o niebiesko-zielonym, lśniącym-jedwabistym, pięknym ulistnieniu, ponad którym unoszą się liczne luźne bukiety złoto-żółtych, gwiaździstych kwiatów. Nadzwyczaj efektowna, polecenia godna nowa roślina trwała. ○ ● ▲ □ (60) VI—VII. Porcja zł 1.50

4576 <b>Hyacinthus candic.</b> (Gałtonia). Hiacynth letni roślina około 1 mtr. wysoka. Kładce na zimę wykopać. VII—X. □ ○	1.40	0.30
4578 <b>Iberis gibraltarica</b> . Ublorek gibraltarski. Kwiaty wielkie lillo- wo-różowe; przeziłnować w doniczkach w miejscu bezmroźnym (30) IV—VI. ○ □ ▲	1.80	0.25
2867 <b>Iberis sempervirens</b> , ublorek wiecznie zielony, niski, o licznych czysto białych kwiatkach (30) IV—VI. ○ □ ▲	4.—	0.40
4579 <b>Iberis sempervirens</b> (Śnieżne Płatki) odmiana, dająca nadzwyczajny efekt w czasie kwitnienia, tworząc nieskalanej białości pyszny kobierzec. Odporna (25) IV— VI. ○ □ ▲	—	1.50
4580 <b>Iris Kaempferi</b> . Kosaciec japoński w miesz. odm. (50) IV— VII ○ ● □ ×	1.50	0.25
4585 <b>Ipomopsis elegans</b> . Piękna roślina do przybierania grup. Prze- zimować należy w miejscu bezmroźnym i wiosną wysadzić (100) VII—X. ○ □ □ ○	2.—	0.25
4590 <b>Incarvillea Delavayi</b> (Rozróża). Nadzwyczaj piękna bylina zwana gloxinią, względnie marciną gruntowa. Kwiaty b. efektowne o rozwartej koronie do 5 cm. szerokie, koloru ciemno - różowego lub amarantowego (80) VII—VIII. ○ □ ■	12.—	0.90
4592 <b>Inula Glandulosa</b> (Oman). Piękna bylina, o olbrzymich kwiatach roz- zetowych, koloru pomara. (60) VII—X. ○ □ ▲ □ ×	—	1.40
4593 <b>LEONTOPODIUM</b> (Gnaphalium alpinum) Powszechnie znana, poszukiwana szarotka alpejska. Wysiew usku- teczniać od kwitnienia do miseczek, w lekką płaszczysto gliniastą ziemię. Do wejścia nasion trzymać umiarkowanie wilgotno pod szkłem. (20) VI—VII ○ □ ▲	—	1.—
4596 <b>Liatris Spicata</b> . (Szczerbiec) o purpurowo-fioletowych kwiatach zebra- nych w kłosy. Wyborny do ogródków skal- nych i na rabaty (60) V—VI. ○ □ □ ▲	3.—	0.40

**LYCHNIS (Fioletka)**

Piękna roślina zwana „Piomenną Miłośnią“. Kwiaty ma przeważnie szkarłatne, zebrane w baldaszki lub pojedynczo kwitnące. Efek-  
townie wygląda wysadzona w grupach na trawnikach lub na grze-  
dach. Wysi wać od maja do końca czerwca do skrzynek i we wrze-  
śniu przesadzać na miejsca stałe (45) VI—IX. ○ □ ×

4610 <b>Haageana hybr.</b> w odm. miesz	2.50	0.25
4615 <b>Haageana</b> , szkarłatna	3.—	0.30
4616 <b>Chalcedonica</b> , lśniące-szkarłatno-czerw. (90)	1.—	0.20
4617 <b>Arkwrightii</b> , cynobrowo-czerwona (45) VII—VIII	3.—	0.40
4620 <b>Lychnis viscaria nana. Nowość!</b> Nowa odmiana niskiej fioletki, wyborna do ogrodów skalnych i na rabaty bylinowe. Odnacza się niskim, zwartym wzrostem. Kwitnie różowo-czerwono. (25) V—VI. □ ○ Porcja zł 2.—	—	—



Lillium philippinense formosanum



Lupinus polyphyllus

**4597 Liliium regale (Lilia Królewska)**  
Nadzwyczaj piękne wielkie kwiaty, są wewnątrz kielicha delikatnie kanarkowo-żółte, brzegi płatków białe, zewnątrz delikatnie różowe. Wysiewa się w kwietniu — lipcu do inspektu lub skrzyneczki i wysadza w drugiej połowie lata rychło jesienią do gruntu. Po przezimowaniu kwitnie już w roku następnym w lipcu—sierpniu. (120) VII—VIII.

10 gr zł 2,— Porcja zł 0,25

**4598 Liliium philippinense formosanum.**  
(Lilia formożyjska).

Nieco niższa od królewskiej, odznacza się dużymi, czysto białymi kwiatami i b. wczesnym kwitnieniem. Wysiana w kwietniu zakwita w dobrych warunkach częściowo jeszcze tego samego roku, a w następnych latach kwitnie już nadzwyczaj bogato i przepięknie pachnie. Zimuje b. dobrze w gruncie. Może być też przesadzana z pakami do doniczek w których się do dobrze rozwija. Z pośród licznych odmian lili, królewska i formożyjska zasługują na specjalne wyróżnienie o rozpowszechnienie ze względu na łatwość hodowli z nasion i wczesne kwitnienie. Kwitną b. obficie już w następnym a częściowo nawet w tym roku, podczas gdy inne odmiany kwitną zazwyczaj nie wcześniej jak po trzech latach.

10 gr zł 5,50 Porcja 0,60

**LUPINUS POLYPHYLLUS**

(Łubin trwały, wieczny, wielkokwiatowy).  
Łubiny trwałe (wieloletnie) należą do najpiękniejszych bylin i są prawdziwą ozdobą każdego ogrodu. Odnaczają się niezwykle bogatym kwitnieniem, a raz posadzone i dobrze zakorzenione trwać mogą na jednym miejscu długie lata, rozrastając się i kwitnąc z roku na rok ładniej. — Hodowla z nasion jest bardzo łatwa i tania. Siał należy w maju — czerwcu na rozsadniku albo dobrej grzędzie lub w zimnym inspekte. Zasiew trzymać początkowo zacieniono i wilgotno. Po wejściu, gdy roślinki podrosną rozsadzic we wrześniu—październiku do gruntu w odstępach 15—20 cm, a następnego roku wiosną wysadzić w odstępach 75 cm na miejsca stałe. Łubiny rozmieszczone na rabatach lub rzucone grupami na trawnikach, pod zaroślami lub t. p. wyglądają bardzo efektownie. Od maja można też nasiona bezpośrednio do gruntu wysiewać.

(100) V—VIII.

100 gr.	10 gr.	Porcja
złoty ch		
9.—	1.20	0.25
12.—	1.60	0.30
4.—	0.60	0.20
7.—	1.—	0.25
12.—	1.60	0.40
6.—	0.90	0.20
6.—	0.90	0.25

- 4600 Roseus, różowy
- 4601 Moerheimi, różowo-biały
- 4602 Coeruleus, niebieski
- 4603 Promienie Słoneczne, jas.-żół
- 4604 Luteus. Nowość! żółty
- 4605 Albus, biały
- 4606 Mieszanka różnych odmian

**4608 LUPINUS POLYPHYLLUS RUSSEL**  
opis i ceny patrz dział nowości.

**4625 Lunaria biennis (Miesięcznica).**  
Jedna z najbardziej oryginalnych roślin o kwiatach purpurowo-fioletowych. Najładniejsza jest podczas owocowania, kiedy wewnątrz kapsulek ukazują się przejrzyste łuski wielkości okularów, koloru srebrzystego. Nieoceniony materiał na suche bukiety. Zaszuszone rośliny zatrzymuje ten sam wygląd przez kilka miesięcy. Wysiewać wprost do gruntu od czerwca do sierpnia. (120) V—VII.

10 gr zł 1,20 Porcja zł 0,25

**4635 Linum Perenne, len zimotrwały.**  
Rośliny tworzące zwarte krzaczki o cienkich łodygach, liściach drobnych i wąskich, zakończonych licznymi niebieskimi kwiatkami, które rozwijają się stopniowo od czerwca do sierpnia. Na rabaty i do alpinum (70) V—VIII.

10 gr 0,90 Porcja zł 0,30

**MYOSOTIS ALPESTRIS (Niezapominajki)**

Powszechnie znane i lubiane kwiaty, które spotykać można w każdym ogrodzie. Nadają się doskonale na klomby, rabaty, jak również do doniczek. — Wysiewa się przeważnie od maja do sierpnia w inspekt, doniczki, miseczki lub wprost do gruntu. Jeżeli roślinki zbyt gęsto wzeszły, należy je przepikować (przesadzać). Od września do października wysadzać na miejsca stałe. Kwitną rychło na wiosnę. (20—30).

4640 Niezapominajki ogrodowe zwyczaj. niebieskie 100 gr. zł 9,—

4645 Indigo, ciemno-nieb. o długich łodygkach do cięcia na bukiety.

4650 Victoria. Odmiana niska, krępa, o pełnym szafirowym kwieciu, znakomita do hodowli doniczkowej

4655 alba. Niezapominajki czysto- białe.

4660 rosea, czysto - różowe

4665 hybrida „Ruth Fischer“.

4670 Robusta grandifl. (Eliza Fonrobert)

4672 Niebieski Koszyk. Nowość!

4674 Marga Sacher. Nowość!

4683 Messidor. Nowość!

4690 Stricta grandiflora Indigoblau.

4693 Osmunda REGALIS (Panień Królewska)

4700 PAEONIA HERBACEA SINENSIS FL. PL.

10 gr.	Porcja
złoty ch	
1.30	0.20
2.20	0.25
3.50	0.35
1.50	0.20
1.80	0.25
15.—	1.20
2.—	0.25
3.60	0.40
—	1.60
3.50	0.35
3.—	0.30

o wspaniałych waciarzowcach liściach, które jesienią nabierają brunatnego koloru. Przedliczne ozdoba cielistych miejsc. Siał jak inne paprocie. (100). Porcja zł 1,20

Piwonia chińska pachnąca o dużych pełnych kwiatkach w odmianach mieszanych. Należy do najzobowiązujących roślin naszych ogrodów (60) V—VI. 10 gr. zł 1,60 Porcja zł 0,40

**4701 PHLOX DECUSSATA (perennis)**

Płomyki zimotrwałe mieszane (90) VI—IX. 10 gr zł 4. Porcja zł 0,40

**4705 PHYSALIS FRANCHETTI (Miechunka)**

zwana też latarnią japońską lub winią żydowską. Bardzo podobna roślina do hodowli gruntowej i doniczkowej o efekt. pomarańcz.-czerw. owocach lamplonowych. Wysiew od kwietnia—lipca w doniczki lub skrzyn. trzymać wilgotno, pikować i od sierpnia wysadzać na miejsce stałe. (70) VII—IX.

10 gr zł 1,50 Porcja zł 0,30



4782 Statice Caspia



4722 Primula veris acaulis grdfł.



4807 Tritoma

**PAPAVER (Mak trwały)**

Niżej podane przepiękne odmiany maków trwałych można z powodzeniem wysiewać jako jednoroczne (wysiew od marca do kwietnia) i jako dwuletnie (wysiew lipiec—sierpień). Kwitną całe lato i dostarczają znakomitego kwiatu na bukiety VII—VIII

○ □ ▲ ▣ ✂ ▨

**4691 Nudicaule aureum.**  
Nowa odmiana niskich maków trwałych, islandzkich o barwie ciemno-różowej (40)

**4692 Nudicaule „Delicatum“.**  
Ostatnia nowość maków islandzkich. Kwiaty koloru delikatnie różowego, zachwycają każdego miłośnika flory (40)

**4695 Nudicaule „Gartref“.**  
Nowa odmiana zachwycających maków islandzkich. Szczególną właściwością, która tej powabnej odmianie dodaje wiele pełnego wdzięku jest ozdobny, ciemniejszy odcień brzegu i subtelne czerwone lub różowe obrzeżenie. (40)

**4696 Nudicaule hybr.**  
Mak islandzki niski, mieszany (40)

**4697 Orientale colloseum.**  
Mak wschodni zimotrwały, ołbrzymi o ciemno-szkarłatnych kwiatach (90)

**4698 Orientale hybridum.**  
Mak wschodni, zimotrwały o ołbrzymich, pojedynczych kwiatach w wspaniałych kolorach mieszanych (100)

**4699 Orientale, Księżna Victoria Louise.**  
Mak wschodni zimotrwały, ołbrzymi, w kolorze łososiowym (75)

**4694 Papaver orientale fl. pl. „Olympia“.**  
Pierwszy pełny, wielkokwiatowy, zimotrwały jasno-szkarłatny mak, który wyhodować można z nasion. Pomimo, że narazie osłaga się tylko 50 proc. pełnych kwiatach, jestem przekonany, iż nowość ta zyska sobie wkrótce wśród miłośników flory pełne uznanie i zadowolenie.

**PYRETHRUM (Maruna Rumianek)**

Pyrethrum, zwany też rumiankiem, należy bezsprzecznie do najwzrostniejszych bylin długolodowych. Hodowla b. łatwa Wysiewa się do doniczek lub skrzynek (80) V—VI ○ □ ✂

**4707 Pyrethrum roseum grandifl. hybr.**  
trwały, wielkokwiatowy, miesz. . . . . 4.50 0.40

**4710 Pyrethrum ros. atrosanguineum,**  
pojedynczy ciemno-krwisto-czerwony . . . . . 7.— 0.65

**4711 Pyrethrum ros. corneum,**  
trwały, pojedynczy w kolorach łososiowych . . . . . 6.50 0.60

**4712 Pyrethrum roseum hybr. fl. pl.**  
trwały, półpełny, mieszany . . . . . 9.— 0.85

**4713 Penstemon Gentianoides (Hartwegii) hybridus.**  
Brodaczek w barwach mieszanych (70) VI—X. ○ □ □ 3.50 0.40

**4714 Potentilla nepalensis.**  
Srebrnik w kolorze wiśniowo-różowym (30) VI—VIII. ○ □ ▲ ✂ 2.50 0.25

10 gr.	Porcja
złoty ch	
2.40	0.25
3.50	0.35
8.—	0.70
2.—	0.25
5.—	0.50
2.50	0.25
3.50	0.35
—	2.—

**PRIMULA (Pierwioski trwałe gruntowe)**

Pierwioski trwałe jak już sama nazwa wskazuje, należą do najwcześniejszych i najpiękniejszych kwiatów wiosennych. Niestety u nas są jeszcze na ogół mało znane i rzadko hodowane. Tymczasem hodowla pierwiosnków trwałych jest szczególnie dla pp. ogrodników bardzo korzystna, przynosząc pokazne zyski, tym bardziej, że nie wymaga kosztów pędzenia, gdyż pierwiosniki niżej podane są zupełnie zimotrwałe.

Siać najlepiej do mieszek w ziemię inspektowo-kompostową z domieszką piasku, przepikować, a gdy roślinki podrosną wysadzić na miejsca stałe. Można też od połowy maja wysiewać wprost do gruntu o ile ziemia jest odpowiednio przygotowana. W Niemczech masowo hodują niżej podane odmiany, sprzedając je wiosną kwiatarniom jako kwiaty doniczkowe. ● ○ ▲ □ ▨

**PRIMULA VERIS ACAULIS,**

Tworzy niskie zwarte krzaczki, każdy kwiat osadzony jest na oddzielnej łodyżce, kwitnie nadzwyczaj bogato w kwietniu—maju.

**4716 Sanguinea Grandifl.,** krwisto-czerw. 4.— 0.90

**4721 Hybrida, Grandiflora** 1.50 0.50

**4722 GRANDIFLORA „SPECIAL“.**  
Odnacza się nadzwyczajną grą barw i odcieni. Pojedyncze rośliny tworzą wspaniałe kulistę egzemplarze, gęsto kwiatem obsypane. Primula „Special“ nadaje się do hodowli jako roślina skalna, bylina, do sadzenia na groby, do hodowli doniczkowej, do pędzenia itp. . . . . — 2.—

1 gram	Porcja
złoty ch	
4.—	0.90
1.50	0.50
—	2.—

**PRIMULA VERIS ELATIOR Grdfł.**

Ta odmiana tworzy kwiaty baldaszkowe, które osadzone są na długich, silnych łodyżkach i nadają się bardzo dobrze do cięcia. Kwitnie już z końcem marca do maja.

**4726 Alba,** białe 2.50 0.70

**4727 Lutea,** czerwone odcienie . . . . . 2.— 0.70

**4728 Rubra,** czerwone odcienie . . . . . 2.— 0.70

**4731 Hybrida,** miesz. najpięk. odmian 2.— 0.70

**PRIMULA VERIS ELATIOR GIGANTEA**

Ulepszona odmiana poprzednich, ołbrzymie kwiatostany osadzone są na silnych łodyżkach i zachwycają każdego swoimi efektownymi kolorami.

**4732 Rosea,** czysto różowe — 1.80

**4733 Violacea,** fioletowe odcienie . . . . . — 1.40

**4736 Mieszanka** najpięk. odmian . . . . . — 1.20

**PRIMULA CASMIRIANA**

Pierwiosnek kaszmirski kulisty (głowiasty). — Wspaniałe kulistę kwiaty osadzone są na 30 cm wysokich silnych łodyżkach.

**4737 Capitata,** liliowo-różowy . . . . . — 1.20

**4738 Alba,** czysto biały . . . . . — 1.20

**4739 Rubin,** czerwono-fioletowy . . . . . — 1.20

**4740 Denticulata Hybrida Grandiflora,**  
kulisty w najpiękniejszych kolorach . . . . . 3.— 0.80

**4741 Primula Auricula Gigantea.**  
Łuszczyk, czyli aurykiel niski ołbrzymiokwiatowy. W tej mieszance znajdują się najpiękniejsze rzadko spotykane kolory i odcienie . . . . . 2.60 0.75

**4743 Primula Japonica.**  
Pierwiosnek japoński, piętrowy (3—4 piętra na każdej łodydze). Mieszanka różnych barw. (50). . . . . 1.20 0.40

**4744 Primula Malacoides Rosea Grandifl.**  
Zachwycający, świecący — karminowo-różowy pierwiosnek, słusznie zwany perłą wiosennych pierwiosnków. . . . . 4.50 0.90

	10 gr. Porcja z ł o t y c h	
4745 <b>Ranunculus asiaticus superbissimus</b> Jaskler w kolorach mieszanych (30) ○ ● ■ □ ✕ VI \ III	1 50	0 30
4750 <b>Rudbeckia fulgida</b> (Smocze oko). Okazała roślina, z licznymi, żółtymi kwiatami (75) VII—X.	2.40	0 25
4755 <b>Rudbeckia fulgida variabilis</b> (Smocze oko), kwiaty brunatno-żółte ○ □ ✕	3.—	0 30
<b>Saxifraga</b> (Skalnica). Wyborna bylina skalna tworzy skupiny mchowe lub rozety, liście zimotrwałe. Łodygi wysmukłe. Kwiatki śliczne, ozdobne, włosną pojawiające się w nazwykłej obfitości. Znosi półcień. ○ ● ■ ▲		
4756 <b>Caespitosa</b> , biała, ulistnienie zielone, tworzy niskie, geste poduszeczki (25) V—VI.	6—	0 50
4757 <b>Decipiens grandiflora alba</b> , tworzy gęsty, zielony dywan, kwitnie biało (25)	5.50	0 40
4760 <b>Saponaria ocymoides</b> (Mydelnica), drobne bardzo liczne lśniące-różowe kwiaty. Ściele szeroko po ziemi drobnolukkie gałązki. — Wtrzymała na największe susze samosiejka. (25) V—VI. ○ □ ▲	1 50	0 20
<b>Santolina</b> (Święty kwiat). Efektowna, zawsze świeża roślina o ściśłym, pierzastym ulistnieniu i zmiennej barwie zielonej, srebrzystej lub niebiesko-szarej (50) VII—VIII. ○ □ ▲		
4762 <b>Pinnata</b> , ulistnienie ciemno-zielone	—	1 50
4763 <b>Tomentosa</b> , ulistnienie srebrzysto-białe	—	1 60
4765 <b>Sedum acre</b> (Rozchodnik). Roślina dla ogrodów skalnych w kolorze żółtym. Wtrzymała na susze (6) VI—VII. ○ □ ▲	—	1 60
<b>4768 SEDUM REFLEXUM „CHAMAELEON“.</b> Nowość! Rośnie nisko, tworząc rodzaj dywanu na murawie. Pędy w koło obrońnięte iglastym ulistnieniem są początkowo koloru zielonego. Zależnie od pory zmieniają się końcówki różnobarwnie. Ta odmiana Rozchodnika zastępuje na specjalne uwzględnienie. Porcja zł 2,50		
<b>4770 SALVIA ARGENTEA.</b> Szałwia archbrzysta, ozdobna tylko dla pięknych liści (120). ○ □ 10 gr zł 1,60 Porcja zł 0,25		
<b>4775 SCABIOSA CAUCASICA</b> (Wdówka kaukaska). Wdzięczna bylina o jasno-niebieskich kwiatach na cienkich łodygach ponad ulistnieniem (90) VII—VIII. ○ □ □ ✕ 10 gr zł 4,— Porcja zł 0,40		
<b>4776 SILENE ALPESTRIS</b> (Lepnica). Płożąca się bylina, tworzy pulchne, lśniące-zielone poduszeczki, na których wykwiatają b. miłe, drobne białe kwiateczki. Cenna bylina do słonecznych i półcienistych ogródków skalnych (20). V—VI. ○ ● □ ▲ 10 gr zł 8,— Porcja zł 0,80		
<b>STATICE</b> (Zatrwan trwały) Cenna bylina dekoracyjna, której kwiatostany składają się z ogromnej ilości drobnolukkich kwiatów. Nadaje się na grządy do ogródków skalnych. Szczególnie jednak służy jako materiał cęty w zasuszonym stanie do bukietów. Uduje się w każdej ziemi i jest bardzo odporny. Wysiewać do doniczek lub inspektów, pikować i później wysadzać do gruntu. Na suche bukiety ścinać skoro tylko zakwitnie. VI—X. ○ □ ✕ ▲		
4780 <b>Incana nana alba</b> . Zatrwan zimotrwały niski, biało poprószony, najlepszy do zasuszenia (35)	2—	0 25
4782 <b>Caspia</b> (reticulata) Zatrwan wielkokwiatowy, przepięknego koloru lilowo-nieb.	4.50	0 50
4785 <b>Latifolia</b> . O wierzchołkowym kwiatostanie z licznymi drobnymi kwiatami niebieskimi (75)	4—	0 40
4790 <b>Tatarica</b> . Tatarski, biały. Doskonała odmiana do zasuszenia i tworzenia bukietów zimowych (50)	1.60	0 20
4791 <b>DUMOSA.</b> Nowość! Tworzy zupełnie geste, obryzmie baldaszkowe wlechy kwiatowe koloru srebrzysto-szarego. Najładniejszy z zimotrwałych zatrwanów zastępujący na rozpowszechnienie. Wyborny do suchych bukietów (40). 10 gr zł 3,50 Porcja zł 0,40		
4793 <b>Zatrwan</b> trwały w odmianach i kolorach miesz. 10 gr zł 3,50 Porcja zł 0,35		
4778 <b>PUBERULA</b> . Tylko 10—15 cm wysoki, tworzy wspaniałe, b. duże ciemno-fioletowe kwiaty. Nadaje się wybornie do hodowli jako roślina doniczkowa, gruntowa (trwała) oraz skalna. 10 porcyj zł 15,— Porcja zł 1,80		

4777 **VERONICA AMETHYSTINA** (Przetacznik).  
Ozdobna roślina trwała o gronowatych kwiatostanach fioletowo-niebieskich. Specjalnie efektownie wygląda w grupach, na rabatach i obwódkach w miejscach słonecznych. (40) VI—VIII.  
○ ● □ | 10 gr zł 4,50 Porcja zł 0,40

**Thalictrum** (Rutewka).  
Bardzo efektowna bylina, ozdobna tak dzięki kwiatom jak i liściom, podobnej do orlika lub paproci. Wymaga pulchnej i urodzajnej ziemi, rośnie w słońcu i w półcieniu. ○ ● ▲ □ ✕

4792 **Thalictrum Adiantifolium**,  
kwiatki żółtawo-zielonawe; liście śliczne, podobne do paproci adiantum, dają znakomitą trwałą zielen do wiązanek bukietowych (40) VII—VIII. 0 70

4794 **Thalictrum Aquilegifolium**,  
liście nadzw. ozdobne, podobne do liści orlika. Kwiaty zebrane w lekkie wlechy koloru fioletowo-różowego. (100) VI—VII. 0 80

4795 **Thymus serpyllum** (Tymian ozdoby).  
Purpurowo-fioletowy VII—VIII (5). ○ □ | ▲ 0 80

4797 **Trollius hybridus** (Pełnik).  
Jedna z najwcześniej zakwitających bylin. Cenna roślina na miejsca mokre. Kwiaty duże, kuliste, żółto-żółto-pomarańczowe. (40—70) IV—V.  
○ ● ■ □ ✕

4798 **Trifolium repens atropurpureum**.  
(Koniczyna szczęścia).  
Pierwszorzedna odecoracyjna roślina. Wzrost niski, rozłogowy. B. często liść złożony z 4 listków, o kolorze krwawo-czerwonym. Roślina wyjątkowa na obwódki i ogrody skalne. Kwiat biały, niepozorny, poleca się go usuwać ○ ▲ ✕ 3 50 0 30

4800 **Torenia Fournieri grandiflora**.  
Czerk Fourniera wielkokwiatowy o pięknych i licznych ciemno-fioletowych kwiatach 5.— 0 60

**TRITOMA** (Wstydlin groniasty)  
Niezwykle efektowna bylina, której wspaniałe długie kłosa kwiatowe wznoszą się na wysokich sztywnych łodyżkach, przechodząc w miarę rozkwitu z koloru pomarańczowo-czerwonego w żółty. Przy wczesnych odmianach nowe kłosa kwiatowe ciągle się rodzą, tak, że okres kwitnienia trwa kilka miesięcy. Wstydlin jest wyborną rośliną dekoracyjną. Wspaniałe wygląda sadzony w grupach na trawnikach oraz jako kwiat cęty w wazonach. Wysiew skutecznie od kwietnia do lipca w inspekt lub do doniczek w ziemię próchnicową i po przepikowaniu wysadzać do gruntu. W pierwszym roku mniej odporne rośliny chronić przed mrozem lub starannie na zimę okryć. Przy wczesnym wysiewie szklarniowym kwitnie jeszcze tego samego roku (100) VIII—X.  
○ ■ □ ✕ ▲

4802 **Tritoma Uvaria Grandiflora**,  
wstydlin ognisto-szkariatny z żółtym 3 50 0 30

4805 **Tritoma Express**,  
najwcześniejszy wstydlin żółto-czerwony 2— 0 20

4807 **Tritoma**,  
mieszanka wczesnych odmian 2.50 0 25

**VIOLA CORNUTA** (Fiołek rogaty)  
Fiołki rogaty, zwane też brakami rogatymi, należą do bylin 15—25 cm wysokich. Kwitną nadzwyczaj bogato włosną i jesienią a nawet w ciągu lata. Sadzone w większych ilościach na obwódkach, brzegach rabatów itp. zachwycają każdego bogactwem kwiata oraz pięknym zabarwieniem, tworząc prawdziwy barwny kobieriec.  
Wysiewać od kwietnia do sierpnia do inspektu lub doniczek. Początkowo trzymać wilgotno i zacieniono, po tym pikować i od września do października wysadzać na miejsce przeznaczenia. Nasiona kleikują nierówno.

4960 **Gustaw Wermig**.  
Piękna, obficie kwitnąca odmiana o dużych, niebieskich kwiatach — 0 90

4963 **Admiration**,  
wielkokwiatowe, ciemno-niebieskie 4.— 0 40

4965 **Papilio**,  
biało-niebieska z białym oczkiem 4.— 0 40

4970 **Viola cornuta hybrida**, mieszane 3.— 0 30

4971 **VIOLA CORNUTA „NASEWEIS“.** NOWOŚĆ!  
Nowa, nadzwyczaj efektowna i zniewykle bogata i długo kwitnąca odmiana fiołków rogatych o oryginalnych dwubarwnych kwiatach osadzonych na mocnych łodyżkach, tak, że nadaje się również do cęcia. Górne płatki kwiatowe koloru ciemno mahoniowego, dolne lśniące żółto-żółtego, tworzą niezwykle piękny kontrast. Porcja zł 2,—

**VIOLA ODORATA** (Fiołek wonny)  
Wysiewać od marca do października w doniczki lub do zimnego inspektu i trzymać wilgotno. Nasienie jest twarde i potrzebuje dłuższego czasu do wykieikowania.

4975 **Semperflorens**, pachnące, mieszane 5.— 0 50

4980 **Alba**, białe 5.— 0 50

4985 **Rosa Perle**, różowe 5.— 0 50

4995 **Le Czar**, wielkokw., ciemno-nieb. 5.— 0 50



# Viola tricolor maxima

## Bratki ogrodowe

Bratki zalicza się do najbardziej lubianych kwiatów wiosennych. Z powodu ich różnorodnego zabarwienia i wspaniałej gry kolorów przewyższają one pod wieloma względami kwiaty letnie. Nadzwyczaj bogate i długotrwałe kwitnienie, różnorodność zastosowania i łatwość przystosowania czynią je wprost niezbędnymi nie tylko w ogrodnictwie, lecz w każdym nawet najmniejszym ogródku, szczególnie wiosną kiedy innych, tak bogato, pięknie i długo kwitnących roślin zupełnie brak.

Hodowla bratków jest bardzo łatwa i nieskomplikowana.

Chcąc uzyskać jeszcze tego samego roku w ciągu lata ładne kwiaty, należy wysiew skutecznie wcześnie wiosną do inspektu. Aż do wejścia zasiew trzymać stale równomiernie wilgotno. Zbyt gęsto wzeszłe roślinki jaknajwcześniej pikować i gdy rozsada jest już dość silna wysadzać do gruntu w odstępcu 15—20 cm.

Ponieważ jednak bratki głównie służą do worzenia kłobków, rabatów, skwerów itd. w czystych, jednolitych kolorach i odmianach, przeto nie zaleca się odrazu z inspektów wysadzać roślin na miejsce przeznaczenia. Najpraktyczniej jest z inspektów przesadzić rozsady na zapasową grzędę i dopiero z chwilą, gdy zaczynają wydawać pierwsze kwiaty, wysadzać na miejsca przeznaczenia. Jakkolwiek ten sposób wymaga nieco większego nakładu pracy o jednak unika się tym sposobem niepożądanego przykrego pomieszania barw podczas kwitnienia, tymbardziej że nawet najbardziej odmianowo czyste nasiona, pomimo starannej selekcji wydają zawsze pewien mniejszy lub większy procent nieczystych kolorów.

Bratki dają się z wielką łatwością nawet kwitnące przesadzać, byle by nie były zbyt głęboko sadzone. Najlepiej rosną w pulchnej, dobrze odchwaszczonej ziemi poprawionej przetrawionym nawozem. Wystawę lubią ciepłą, lecz nie zanadto słoneczną, gdyż od zbyt silnego działania promieni słonecznych drobniej i szybko przechodzą.



5000 Szwajcarski



5014 „Jubileuszowa Mieszanka“

### BRATKI SZWAJCARSKIE, olbrzymio kwiatowe

(Reprodukcja znanych odmian Roggli).

Kwiaty olbrzymiej wielkości, które swoją dotąd niespotykaną grą kolorów i ich różnorodnością zachwycają każdego miłośnika flory. Osadzone na mocnych łodyżkach, wznoszą się majestatycznie ponad ulistnienie.

	10 gr. złoty ch	1 porcja
5000 Mieszanka, na piękniejszych odmian	7.50	0.75
5001 Firngold, ziółto żółte z ciemną plamą	8.—	0.80
5002 Alpenglühén, c.-szkarł.-czerwone	9.—	0.90
5003 Silver Bridge, srebrno-białe z fioletowymi plamami	7.—	0.70
5004 Thunersee, ciemno-niebieskie	8.—	0.80
5005 Berna, aksamitno-ciemno-fioletowe	8.—	0.80
5006 Luna, siarkowo-żółte	7.50	0.75
5007B Aurora, winno-czerwone	9.—	0.95

### BRATKI OLBRZYMIO-KWIATOWE ROGGLI oryginalne

ANSTONA oryginalne, selekcyjne, sprowadzone wprost od hodowców, braci ROGGLI z Szwajcarii. Podobne do szwajcarskich lecz bardziej uszlachetnione o kwiatach wprost nieprawdopodobnej wielkości, dochodzą do 10 cm średnicy, dają bardzo mało nasion. NASTONA ZBIERANE TYLKO Z OKAZOWYCH SELEKC. EGZEMPLARZY.

	5 gr. złoty ch	1 gr. złoty ch	1 porcja
5008 Roggli mieszane	13.—	3.—	1.40
5009 Roggli Thunersee, wspaniałe ciemno-niebieskie z jeszcze ciemniejszym okiem.	14.—	3.20	1.50
5010 Roggli Alpenglühén, lśniące granatowo czerwone z jeszcze ciemniejszym, czerwonym okiem	14.—	3.20	1.50
5012 Roggli Berna, ciemno-fioletowe aksamitne, bez oka	14.—	3.20	1.50
5013 Roggli Eiger, ciemno-żółte z brązowym okiem	14.—	3.20	1.50
5013a Roggli czysto-białe (Jungfrau) śnieżno-białe, największe z czysto-białych bratków	12.—	2.80	1.30
5013b Höhenfeuer. Ostatnia nowość! o wspaniałych lśniących żółto-czerwonych odcieniach	20.—	4.80	2.20

### BRATKI O BARWACH MIESZANYCH

	10 gr. złoty ch	1 porcja
5014 „Jubileuszowa Mieszanka“ Mieszanka najpiękniejszych bratków wielkokwiatowych, złożona wyłącznie z okazów selekcyjnych, wystawowych, wybranych specjalnie na 50-lecie moich zakładów	7.50	0.75
5015 Cassier'a 3 i 5-plamiste. Główną zaletą bratków Cassiera są charakterystyczne okrągłe plamy. Mieszanka wspaniałych wielobarwnych odmian, przeważnie ciemnych i czerwonych odcieni	4.80	0.50
5016 ENGELMANNI, Nowość! o nadzwyczaj wielkich kwiatach w rzadko spotykanych barwach. Odnacza się wspaniałą grą kolorów, bujnym wzrostem i niezwykłą obfitością kwiatów	24.—	1.50
5018 Paryskie, olbrzymie, ulepszone, plamiste	3.50	0.35
5019 Trimardeau, mieszanka wielkokwiatowa	2.50	0.25
5020 Mieszanka zwyczajna, w różnych odcieniach i barwach	1.80	0.20
5025 Non plus ultra, wspaniały gatunek bratków Trimardeau o przepięknej grze barw	6.—	0.60
5026 Bugnota plamiste, ulepszone. Efektowna odmiana wielkokwiatowa o kolosalnych kwiatach czerwono-brązowych z dużymi plamami na dolnych płatkach. Górne płatki kwiatowe są pięknie cieniowane i paskowane	7.—	0.70
5030 „Germania“ Wspaniała klasa plamistych, wielkokwiatowych bratków o kędzierzawych kwiatach	5.60	0.55
5035 Karłowe mieszane, Nowość! Niskie o bardzo ścisłym, płaskim wzroście. Kwiaty olbrzymie podobne do Roggli	12.—	1.20
5040 Orchideaefflora (Storczykowe) o pięknych falistych fryzowanych kwiatach, w przepięknych bladopastelowych barwach	4.—	0.40
5041 Storczykowe olbrzymiokwiatowe Orchideaefflora. Nowość! Nowa ulepszona odmiana znanych i ogólnie lubianych bratków storczykowych. Posiada wszystkie zalety dotychczas znanych, odnacza się jednak nadzwyczaj bogatym kwitnieniem i znacznie większymi, szlachetnie formowanymi, falistymi kwiatami o przepięknych delikatnych kolorach storczykowych	22.—	1.50

# Viola tricolor maxima (Bratki ogrodowe ciąg dalszy)

## VIOLA TRICOLOR MULTIFLORA

### Odmiany drobnokwiatowe.

Poniżej podane odmiany posiadają kwiaty mniejsze o przekroju 4—5 cm, kwitną jednak bardzo obficie.

	10 gr. złoty ch	Porcja
5045 <b>Atropurpurea albo Marginata</b> , ciemno purpurowe z srebrno-białą obwódką, bardzo efektowne . . . . .	3.—	0.30
5050 <b>Żalobne</b> , zupełnie czarne . . . . .	2.70	0.30
5053 <b>Królowa wieszczek (Feenkönigin)</b> , przepiękna odmiana lazuruwo niebieska o srebrzysto biał. obrzeżeniu . . . . .	3.—	0.30
5055 <b>Alba pura (Śnieżyczka)</b> czysto śnieżno-białe . . . . .	3.—	0.30
5057 <b>Cesarz Fryderyk</b> , ciemno-czerwone z pomarańczowym brzegiem . . . . .	3.—	0.30
5060 <b>Coquette de Poise</b> , wspaniałe, różowo-fioletowe . . . . .	2.80	0.30
5063 <b>Atropurpurea</b> , ciemno purpurowe, wspaniałe . . . . .	2.80	0.30
5070 <b>Złoto-zółte</b> , z ciemnym okiem . . . . .	3.—	0.30
5075 <b>Aurea pura (Złota Elżunia)</b> , czysto żółte bez oczka (Goldelse) . . . . .	3.20	0.35
5077 <b>Złoty brzeg</b> , wspaniałe, aksamitno ciemno bronz. ze złotym brzegiem i oczkiem . . . . .	3.—	0.30

## VIOLA TRICOLOR MAXIMA GRANDIFL.

### Odmiany wielkokwiatowe.

Poniżej podane odmiany wielkokwiatowe posiadają kwiaty znacznie większe od wyżej podanych odmian klasy multiflora. Wydają mało nasion i dlatego są droższe od poprzednich.

5080 <b>Apollo</b> , brązowo-żółte brunatno żyłkowane . . . . .	4.—	0.40
5085 <b>Niebieskie domino</b> , górne płatki kwiatowe jasno niebieskie, dolne czarno purpurowe. Wspaniała odmiana z klasy „Germania” o pięknych falistych kwiatkach . . . . .	4.50	0.45
5087 <b>Polonia</b> , amarantowe z białym brzegiem, olbrzymie . . . . .	3.20	0.35
5090 <b>Merkur</b> , olbrzymie, aksamitno-ciemno-purpurowo-fioletowe . . . . .	3.20	0.35
5092 <b>Freya</b> , przepiękna trójbarwna odmiana, czarno-fioletowe ze srebrzysto-białym obrzeżeniem . . . . .	3.80	0.40
5095 <b>Wulkan</b> , olbrzymie, lśniące ciemno-czerwone z dużą ciemną, prawie czarną plamą na każdym z pięciu listków kwiatowych. Nadzwyczaj efektowna odmiana z klasy „Germania” o falistych lekko fryzowanych kwiatkach . . . . .	5.—	0.50
5100 <b>Candidissima</b> , olbrzymie czysto-białe . . . . .	3.40	0.35
5105 <b>Białe z ciemnym okiem</b> , ulubiona, zwężle rosnąca odmiana klombowa i kwiatnikowa . . . . .	3.40	0.35
5107 <b>PSYCHE</b> , kremowo-białe z dużą fioletową plamą na każdym płatku kwiatowym. Kwiaty pięknie fryzowane . . . . .	5.—	0.50
5110 <b>Lord Beaconsfield</b> , olbrzymie, purpurowo-fioletowe, górne listki srebrzysto-białe. Ulubiona odmiana mająca jak najszerze zastosowanie . . . . .	3.—	0.30
5112 <b>Victoria</b> , piękna odmiana o oryginalnych winno-czerwonych kwiatkach. Olbrzymiakwiatowa . . . . .	4.80	0.50
5115 <b>Król murzynów</b> , olbrzymie, prawie czarne . . . . .	3.—	0.30
5120 <b>Preciosa (Trimardeau)</b> , olbrzymie, purpurowo-fioletowe na białym tle z ciemnymi fioletowymi plamami . . . . .	3.60	0.35

## Odmiany wielkokwiatowe

### (ciąg dalszy).

	10 gr. złoty ch	Porcja
5125 <b>Cesarz Franciszek Józef</b> , olbrzymie białe plamiste z fiołkowo-niebieskim odcieniem . . . . .	4.20	0.45
5130 <b>Kardynał</b> , olbrzymie, ciemno-czerwone z ciemniejszym oczkiem . . . . .	3.60	0.35
5135 <b>Adonis</b> , olbrzymie, błękitno-niebieskie z białawym środkiem. Nowa piękna odmiana . . . . .	3.40	0.35
5137 <b>St. Knud</b> , złoto-pomarańczowe, nadzwyczaj efektowny kolor . . . . .	6.—	0.60
5140 <b>„Druchna”</b> , olbrzymie, biało-różowe z fiolet. oczkiem . . . . .	4.80	0.50
5145 <b>Złota Królowa</b> , olbrzymie, najpiękniejsze z czysto-żółtych bez oczka, tworzą wspaniałe bardzo kształtne jednobarwne krzaczkę . . . . .	4.—	0.40
5148 <b>Mad. Perret</b> , piękna odmiana o wielkich winno-czerwonych kwiatkach z brązowo-żółtym odcieniem i ciemniczym środkiem . . . . .	3.20	0.35
5150 <b>Oeil de Paon (Pawie oko)</b> , olbrzymie, niebiesko-mentące o cudnym zabarwieniu . . . . .	3.—	0.30
5155 <b>Rubin</b> , ciemno-rubinowo-czerwone wspaniałe . . . . .	3.60	0.35
5160 <b>Król ognia</b> , olbrzymie złoto-żółte z ognisto-czerwonym górnym listkiem kwiatowym i dużym okiem . . . . .	3.20	0.35
5165 <b>Złoto-żółte</b> , olbrzymie z dużym i pięciopłatkowym czarnym plamami i małym żółtym oczkiem . . . . .	6.—	0.60
5175 <b>Ces. Wilhelm</b> , szafirowo-niebieskie z ciemniejszym środkiem, ulubiona odmiana do tworzenia rabat, kwietników, klombów itd. . . . .	3.20	0.35
5176 <b>Książę Henryk</b> , ciemno-niebieskie z jeszcze ciemniejszym okiem . . . . .	3.60	0.40
5177 <b>Andromeda</b> , olbrzymie różowo-lawendowe, storczykowe . . . . .	3.80	0.40

## VIOLA TRICOLOR MAXIMA HIEMALIS

### (Bratki zimowe).

Bardzo wczesna wspaniała odmiana bratek wielkokwiatowych. Kwitną około 4 tygodnie wcześniej od innych znanych bratek. Polecenia godne dla ogrodników handlowych i dominiacyjnych oraz ze względu na bardzo wczesną porę kwitnienia, dla Zarządów Miejskich do obsadzania skwerów, parków miejskich itd.

	100 gr. złoty ch	10 gr. złoty ch	Porcja
5180 <b>Nordpol, czysto białe</b> . . . . .	24.—	3.—	0.30
5185 <b>Helios, czysto żółte</b> . . . . .	22.—	2.80	0.30
5190 <b>Królowa Niebios</b> , olbrzymie, jasno-niebieskie . . . . .	22.—	2.80	0.30
5192 <b>Blue Boy, Nowość!</b> srebrzysto-liliowo-niebieskie . . . . .	20.—	2.50	0.25
5195 <b>Jupiter</b> , purpurowo-fioletowe . . . . .	20.—	2.50	0.25
5196 <b>Wotan</b> , czysto-czarne . . . . .	20.—	2.50	0.25
5197 <b>Ognisty Król</b> , złoto-żółte z purpurowo-czerwonym . . . . .	24.—	3.—	0.30
5199 <b>Królowa Bratków. Nowość!</b> delikatne, matowe odcienie . . . . .	22.—	2.80	0.30
5200 <b>Król lodu</b> , srebrzysto-białe o ciemnym oczku . . . . .	20.—	2.50	0.25
5205 <b>Czar Marca</b> , aksamitno-ciemno-niebieskie . . . . .	20.—	2.50	0.25
5210 <b>Słońce zimowe</b> , olbrzymie, złoto-żółte z oczkiem . . . . .	22.—	2.80	0.30
5215 <b>Mieszane w powyższych odmianach.</b> . . . . .	18.—	2.20	0.25

## Nasiona kwiatów doniczkowych, oranżeryjnych i t. d.

**UWAGA:** Nasiona powyższe wysiewać należy w doniczki względnie miseczki. Dużo odmian leży bardzo długo w ziemi, zanim wzejdą. Zaleca się nasiona drobno-ziarniste bardzo ostrożnie ziemią nakrywać i do podlewania używać najdelikatniejszego rozpylacza mgławicowego, gdyż przy drobnych przoczeniach nasiona często nie wchodzą.



6003 *Asparagus plumosus*.

*Begonia hybr. gigantea* fl. pl.

6005 *Asparagus Sprengeri*.

### ASPARAGUS (Szparag ozdobny)

Nasiona wysiewać w dobrze przygotowanej płaszczystej ziemi — a także trzymać w miejscu ciepłym i mocno podlewać przez 4—5 tygodni. Gdy wykiełkują, roślinki przesadzić do doniczek małych, a następnie w większe i ciągle hodować w oranżerii lub pokoju, utrzymując stale wilgotno. W hodowli pokojowej, asparagusy nie znoszą zbyt suchej temperatury i gazowej światła.

6000 *Asparagus plumosus robustus*. Szparag ozdobny czyli pierzasty, szybko i silnie rosnący. — Nowa odmiana handlowa.

1000 ziarn zł 14,— 100 ziarn 2,— 10 ziarn 0,30

6003 *Asparagus plumosus nanus*. Szparag ozdobny pierzasty, niski. Roślina oranżeryjna i pokojowa, nieoceniona w bukietarstwie.

1000 ziarn zł 7,— 100 ziarn zł 1,— 10 ziarn zł 0,20

6005 *Asparagus Sprengeri*. Szparag ozdobny „Szprengera”. Doskonała ampułkowa roślina o długich i pięknych gałązkach, nadająca się do hodowli oranżeryjnej i pokojowej.

1000 ziarn zł 7,— 100 ziarn zł 1,— 10 ziarn zł 0,20

6010 *Abutilon hybridum*. Gwiazdowiec o ślicznych, szeroko rozłożonych dzwonkowatych kwiatach i ładnie formowanych dużych liściach. Porcja zł 1,20

6015 *Acacia lophanta speciosa*. Wysiewa się do wazoników lub skrzynek w ziemię wrzosowo-liściową. 10 gr zł 1,— Porcja zł 0,35

6017 *Aralia Sieboldi*, ogólnie znana i ulubiona roślina liściasta i pokojowa. Znakomita do hodowli pokojowej. Nasiona tej odmiany wysyłam w marcu.

1000 ziarn zł 4,50 100 ziarn zł 0,70 10 ziarn zł 0,15

Uwaga! Nasiona asparagusów i aralii wysyłam ze świeżego zbioru w lutym — marcu

## Begonia (Ukośnica)

Wysiew uskutecznić najlepiej od stycznia do marca do skrzynek zdrenowanych warstwą skorup i żwiru, napełnionych ziemią wrzosową. Nasiona rozsiewa się rzadko, wcale nie pokrywa ziemią, skraplać nadzwyczaj ostrożnie, nakrywać szkłem, aby dać im lekki cień. Gdy roślinki podrosną rozsada się je pojedynczo do wazoników, lub do skrzyni inspektowej. Od połowy maja wysadza się rośliny do gruntu na rabaty i kłomby kwiatowe, gdzie kwitną do późnej jesieni.

**UWAGA:** Wszelkie podane poniżej i drugostronnie nasiona begonii, zbierane są wyłącznie z wybieranych specjalnie ładnych okazów i dlatego polecane przezemnie nasiona dają 100 procentową gwarancję otrzymania tylko zdrowych i silnych roślin, o dużych i szlachetnej formie kwiatach.

Odmiany bulwiaste tworzą cebulki, które się jesienią wyjmują i przechowuje do następnej wiosny.

### *Begonia hybrida gigantea* (Ukośnica bulwiasta olbrzymiokwiatowa, pojedyncza).

	10 porc.	Porcja
	złoty ch	
6050 biała	12 —	1 40
6052 czerwona	12 —	1 40
6053 szkarłatna	12 —	1 40
6054 pomarańczowa	12 —	1 40
6055 różowa	12 —	1 40
6056 żółta	12 —	1 40
6060 Mieszanka powyższych pojedynczych odmian	11 —	1 20
6065 Marmorata (Papilio, kreskowana, wiśniowo - czerwona z białymi plamami i kreskami, wspaniała)	15 —	1 50
6070 Crispa, mieszanka wspaniałych pojedynczych strzępiastych (kędzierzawych) odmian	12 —	1 40

### *Begonia hybrida gigant. fl. pl.* Ukośnica bulwiasta olbrzymiokwiatowa, pełna.

	10 porc.	Porcja
	złoty ch	
6081 biała	16 —	1 80
6082 czerwona	16 —	1 80
6083 szkarłatna	16 —	1 80
6084 pomarańczowa	16 —	1 80
6085 różowa	16 —	1 80
6086 żółta	16 —	1 80
6090 Mieszanka powyższych pełn. odm.	14 —	1 60
6095 Lafayette fl. pl., szkarłatno-czerwona, ciemnozielna, pełna, ukośnica, o silnym wzroście i wspaniałych kwiatach kameliowych	15 —	1 60
6097 Marmorata fl. pl., ukośnica pełna o pięknych, lekko fryzowanych kwiatach plamistych i marmurkowych	16 —	1 80



6133 Begonia semperfl. „Śnieg“



6113 Begonia hybrida multiflora



6143 Begonia gracilis „Stokrotka“

**BEGONIA PENDULA FL. PL.**

(Ukośnica pełna bulwiasta ampułkowa). Piękna, pełnokwiatowa odmiana o długich, zwieszających się wdzięcznych łodyżkach kwiatowych, obsypanych licznymi drobnymi kwiatami, spadającymi ku dołowi. Wspaniała ampułkowa, dekoracyjna, doniczkowa begonia, zasługująca na rozpowszechnienie.

	10 Porcj.	Porcja
	z ł o t y c h	
6100 biała	16.—	1.80
6101 żółta	16.—	1.80
6102 różowa	16.—	1.80
6103 czerwona	16.—	1.80
6107 Mieszanka najpiękniejszych barw	14.—	1.60

**6110 Begonia Rex.**

Ukośnica liściasta, o dużych, kolorowych, ozdobnych liściach, odpowiednia do hodowli doniczkowej. Torebkę z nasieniem ostrożnie otwierać, gdyż nasienie jest nadzwyczaj drobnutkie.

Porcja zł 2.—

**6112 Begonia Bertinii Hybrida Compacta, „Różowe Światło“.**

Nowa około 20 cm wysoka ukośnica bulwiasta, wyborna na grupy rabaty i do doniczek. Jak wszystkie odmiany bulwiaste, odradza się dobrze z nasion i już w pierwszym roku bogato kwitnie.

10 porcji zł 12.— 1 porcja zł 1,40

**6113 Begonia Hybr. Multiflora Nana fl. pl.**

Wspaniała nowa odmiana pełnej, drobnokwiatowej begonii bulwiastej, zbliżona jest do znanych odmian Helen Harms, Hrabia Zeppelin, Feuerflamme itp., których jednak z nasion nie można było rozmnażać, przez co są znacznie droższe. Ta odmiana odradza się z nasion bardzo dobrze i zawiera wszystkie kolory, jakie tylko wśród begonii istnieją. Odznacza się niskim krzaczastym wzrostem i wielką ilością drobnych pełnych kwiatów.

NASTONA ORYGINALNE 10 porcji zł 17.— Porcja zł 1,90

**BEGONIA SEMPERFLORENS**

Ukośnica ciągle kwitnąca o bujnym wzroście. Rozmnaża się bardzo dobrze z nasion i roślinie znacznie szybciej od begonii bulwiastych. Tak samo dobra na obwódki, klomby kwiatowe i groby, jak również do doniczek.

6115 **Vernon**, ciemno-liściasta o kwiatach purpurowych, 35 cm. wysoka, odpowiednia na klomby.

1/2 gr.	Porcja
z ł o t y c h	
1.—	0 30

6117 **Blitzstrahl**, Nowość! Ciemno karminowo szkarłatna, wielkokwiatowa wspaniała lśniąca odmiana (25 cm. wysoka)

8.— 0.90

6120 **Schwabenstolz**, Ukośna o wielkich ognisto-karminowo-różowych kwiatkach, wcześniej kwitnąca

5 — 0.80

6125 **Albert Martin**, karminowo-purpurowa, wielkokwiatowa 35 cm. wysoka

2.50 0.50

6127 **Królowa łososiowych** (Lachskönigin) cynobrowo czerwona, nadzwyczaj obficie kwitnąca, o ciemnym ulistnieniu (30 cm. wys.)

4.50 0.75

6130 **Compacta alba**, Ukośnica niska, zwarta o białym kwieciu

3.50 0.60

6133 **Heterosis Śnieg**, Nowość! Śnieżno biała obficie kwitnąca nowa odmiana nadająca się znakomicie na obwódki, klomby, groby itp. Ulistnienie ma jasno zielone czerwono-żyłkowane

— 2 —

**BEGONIA SEMPERFLORENS**

6135 „**Rundfunk**“ (Leuchtfunk) — (Radio). Nowość! Ukośnica lśniąca, czysto-karminowo-szkarłatna, ciągle kwitnąca, silnie rozgałęziona roślina dorastała do 30 cm i wyróżniają się nadzwyczaj bogatym kwitnieniem. Kwiaty ułożone są wysoko ponad brunatno-zielon. ulistnieniem, jedna z najlepszych odmian.

1/2 gr zł 12.— 10 porcji zł 11.— Porcja zł 1,30

6141 **Heterosis** — „**Gruga**“. Czysto karminowo-różowa, bardzo silnie rozgałęziona, równomierna w vegetacji i nadzwyczaj bogato kwitnąca. Doskonała odmiana na obwódki i koberce kwiatowe, nadaje się również do hodowli doniczkowej. Nasienie oryginalne.

10 porcji zł 14.— 1 porcja zł 1.60

**BEGONIA GRACILIS**

Ukośnica podobna prawie do odmiany „Semperflorens“ tylko bardziej rozgałęziona. Poza tym liście ma ozdobniejsze i delikatniejsze. Kwitnie do różnej jesieni.

**6143 „STOKROTKA“**, Nowość (Tausendschön).

Rewelacyjna nowość, która na wystawach w Berlinie, Monachium, Essen itd. była ogólnie podziwiana. Odznacza się niskim wzrostem, gdyż wyrasta zaledwie na 12 cm wys., roślinie nadzwyczaj równomiernie i silnie się rozkrzewia, kwitnie przy tym tak obficie jak żadna inna odmiana. Jesienią, kiedy inne odmiany już pokazują nie wyglądają, ta nowość jeszcze na długo zachwyca każdego swym wspaniałym kwiatostanem koloru błyszczącego różowego dotychczas wśród begonii niespotykanego.

NASTONA ORYGINALNE 10 porcji zł 18.— Porcja zł 2.—

6144 **Primadonna**, czysto-różowa z karminowym odcieniem, podobna do begonii Lorraine, b. polecenia godna, około 25 cm. wys. Nasiona oryginalne

1 2 gr.	Porcja
z ł o t y c h	
—	1 40

6145 **Carmen**, jasno różowa z lśniącą czarno brunatnym ulistnieniem. (25 cm. wysoka)

6.— 0.85

6146 **Hermosa**, Nowość! Nadzwyczaj piękna różowa odmiana o dużych kwiatach i śnieżno-zielonym ulistnieniu. Odznacza się niezwykle obfitym kwitnieniem i idealnie równym wzrostem. Jedna z najpiękniejszych ukośnic

— 2 —

6147 **Rosa v. Bois de Vaux** o żywej, różowej barwie i pyramidalnym wzroście. Kwitnie bardzo obficie. Odznacza się oryginalnym ulistnieniem lśniącym zielonym z ozdobnym czerwonym ząbkowanym brzeżkiem. (20 cm. wys.)

— 1 20

6150 **Rosea**, zwykła różowa

2 50 0.40

6155 **Luminosa**, intensywnie ciemno szkarłatna z czerwono-brunatnym ulistnieniem. (25 cm. wys.) Nasiona oryginalne

5 — 0.80

6160 **Mignon**, łososiowo-szkarłatna, niska, bardzo obficie kwitnąca (20 cm.)

6 — 0.85

**6163 Biała Perła.**

Śnieżno biała o równomiernym wzroście i jasno-zielonym ulistnieniu. Jedna z najlepszych nowszych odmian do tworzenia średnio wysokich grup. Około 25 cm wysoka. Kwiaty ułożone bukietowo, ukazują się ponad ulistnieniem. Nasiona oryginalne.

1/2 gr zł 4.50 Porcja zł 0.75



6171 Calceolaria Multiflora nana

Cineraria hybrida grandiflora

Cyclamen pers. gig.

**CALCEOLARIA (Pantofelnik)**

Prawie żadna roślina nie oznacza się podobną grą kolorów, jak pantofelniki, które przechodzą wszystkie kolory od żółtych do szkarłatnych, kończąc na efektywnych plamistych okazach.

- |   |                   |        |
|---|-------------------|--------|
| 6165 Calceolaria hybrida grandifl.                | 10 Porc. złoty ch | Porcja |
| Pantofelnik wielkokwiatowy, plamisty, różnobarwny | 11.—              | 1 30   |
| 6167 Calceolaria hybrida rugosa „Tryumf Północy“. | 18.—              | 2.—    |
| Pantofelnik złoto-żółty                           |                   |        |
| 6169 Calceolaria rugosa major.                    | 18 —              | 2.—    |
| Pantofelnik drobnokwiatowy mieszany               |                   |        |

**CALCEOLARIA MULTIFLORA NANA.**

Pantofelniki zwarto rosnące stają się coraz bardziej modne, a że odmian z klasy Multiflora nana dotąd nie prowadziłem, mam nadzieję, że ta nowość zdobędzie sobie wkrótce dużo miłośników. Polecam na tym miejscu nowości są idealnymi odmianami targowymi. Około 25—30 cm wys. drobnokwiatowe, posiadają ściśle zwarty wzrost i niezliczoną ilość przepięknych kwiatów. Wszystkich miłośników zachęcam do wypróbowania tych oryginalnych nowości. Nasiona oryginalne.

- |  |                |
|--|----------------|
| 6170 POMARAŃCZOWO-SZKARŁATNA.            | Porcja zł 1,60 |
| efektywny, lśniący kolor.                |                |
| 6171 KARMAZYNOWO-SZKARŁATNA.             | Porcja zł 1,60 |
| z intensywnym odcieniem aksamitno-czerw. |                |

**4246 Campanula Fragilis,**  
(niebieski pokojowy). Piękna odmiana dzwonek doniczkowych, zastępuje bezwzględnie na szersze rozpowszechnienie, nadaje się szczególnie do ampl, koszyczków itp.  
Porcja zł 1,—

**CANNA (Paciorecznik)**

Nasienie kanny należy przed wysiewem przez 3—5 dni moczyć w letniej wodzie, aby przyspieszyć kiełkowanie. Wysiewać w płaszczystą ziemię wrzosową lub mul torfowy, po kilka ziarn do doniczek i trzymać ciepło i wilgotno. Nasiona leżą nieraz kilka miesięcy w ziemi zanim wykiełkują, dlatego też nie należy uważać nasion za niekiełkujące dopóki nie zgniją. Młode roślinki przesażać pojedynczo do doniczek.

- |  |                 |        |
|--|-----------------|--------|
| 6172 Canna Madame Crozy.   | 10 gr. złoty ch | Porcja |
| Paciorecznik wielkokwiatowy w pięknych ciemno-lisnych odmianach mieszanych | 1.—             | 0 30   |
| 6174 Canna gigantea.   | 1.30            | 0 35   |
| Paciorecznik olbrzymi w odmianach miesz.                                   |                 |        |

**6178 Camelia japonica.**  
o pojedynczych i pełnych kwiatach w mieszanych odmianach.  
100 ziarn zł 4,50 10 ziarn zł 0,70

**COLEUS (POKRZYWKA AMERYKAŃSKA)**

Wspaniała roślina liściasta o bogatej grze barw. Dobra do mieszkań i na klomby dywanowe. Wysiewać od stycznia do lipca w doniczki lub miseczki z ziemią kompostowo-inspektową mieszaną z piaskiem. Wysiew dobrze podać i trzymać równomiernie wilgotno i ciepło. Po wejściu pikować i później przesażać do doniczek lub gruntu. Znana i ulubiona roślina pokojowa.

- |  |                |           |
|--|----------------|-----------|
| 6180 Coleus hybridus macrophyllus.                     | 1 gr. złoty ch | Porcja    |
| Pokrzywka amerykańska wielkolistna w różnych odmianach | —              | 1 50      |
| 6182 Coleus hybridus.                                  | 10 gr zł 5.—   | 0 70 0 30 |
| Pokrzywka amerykańska mieszana                         |                |           |

**CINERARIA (Popielnica)**

Znana i ulubiona roślina pokojowa. Kwiaty molch cinerarii są duże, równe i szlachetnie formowane. Nasiona oryginalne pochodzą od pierwszorzędných hodowców. Wysiewać rzadko do miseczek lub doniczek w ziemię wrzosowo-inspektową z domieszką piasku. Po wysianiu nasiona lekko nakryć. Trzymać wilgotno i w miejscu zacienionym. Po wejściu młode roślinki możliwe jak najprędzej pikować (przesadzać).

- |  |                   |        |
|--|-------------------|--------|
| CINERARIA HYBRIDA GIGANTEA   | 500ziarn złoty ch | Porcja |
| Ulepszona olbrzymiokwiatowa rasa. — Kwiatki większe niż u grandiflora. |                   |        |
| 6185 Gigantea, ciemno-czerw. z białem                                  | 9.—               | 2.—    |
| 6186 Gigantea, ciemno-niebieska z białem                               | 9.—               | 2.—    |

**CINERARIA HYBR. GRANDIFLORA (Popielnica wielkokwiatowa).**

- |   |               |      |
|---|---------------|------|
| 6187 Rosamunde, róż. z białem środkiem  | 6 —           | 1 50 |
| 6188 Atrocoerulea, ciemno-niebieska   | 6.—           | 1 50 |
| 6189 Atrorsea, ciemno-różowa  | 6.—           | 1 50 |
| 6190 Alba, biała  | 6.—           | 1 50 |
| 6191 Azurea, lazurowa   | 6.—           | 1 50 |
| 6192 Matador, miedziano-szkarłatna  | 6.—           | 1 50 |
| 6193 Kermesina, karmazynowa   | 6.—           | 1 50 |
| 6194 Sanguinea, krwisto-czerwona  | 6.—           | 1 50 |
| 6196 Mieszanka powyższych odmian I-a  | 5 50          | 1 30 |
| 6197 Cineraria hybrida nana multiflora, nowa, zachwycająca drobnokwiatowa odmiana o silnie zwartym i licznym ozdobnym kwieciu, tworząca nad małym ulistnieniem rodzaj baldaszka kwiatowego. Mieszanka najpiękniejszych odmian | 2 60          | 1.—  |
| 6198 Cineraria multiflora nana praecox. Jak powyższa jednolitego koloru, świecącokarmazynowo-czerw.   | 4.—           | 1 40 |
| 6199 Cineraria hybr. grdf. „Stella“.  |               |      |
| Płatki powyższych cinerarii są w rodzaju dalli kaktusowej kręczone i faliste. Najpiękniejsza mieszanka  | 6.—           | 1 80 |
| 6200 Cineraria maritima „Diamant“.  |               |      |
| Wspaniała roślina o ozdobnych białych liściach. Polecenia godna do klombów kwiatowych i grup liściastych.   | 10 gr zł 1 20 | 0 25 |

**CYCLAMEN PERSICUM GIGANTEUM (Fiołek alpejski)**

UWAGA: Mam na składzie pierwszorzędnę nasioną fiołków alpejskich własnej hodowli, ostatniego zbioru, świeże, o najwyższej sile kiełkowania, w czystych odmianach, zupełnie dojrzałe, ręcznie przebrane, zbierane tylko z okazowych egzemplarzy, tak, że nasiona moje dają pełną gwarancję osiągnięcia rzeczywiście pięknych okazów z niespotykaną ilością kwiatów.

- |                                     |                     |                    |                   |
|-------------------------------------|---------------------|--------------------|-------------------|
|                                     | 1000 ziarn złoty ch | 100 ziarn złoty ch | 10 ziarn złoty ch |
| 6201 Krwisto-ciemno-czerwone        | 36,—                | 4,—                | 0 60              |
| 6203 Czysto-różowe                  | 38,—                | 4 20               | 0 60              |
| 6204 Jasno-różowe z oczkiem         | 42,—                | 4 60               | 0 65              |
| 6205 Białe z oczkiem                | 42,—                | 4 60               | 0 65              |
| 6206 Czysto-białe                   | 42,—                | 4 60               | 0 65              |
| 6207 Leuchtfeuer, łos. - szkarłatne | 50,—                | 5 60               | 0 80              |
| 6210 Ciemno-łososiowe               | 50,—                | 5 60               | 0 80              |
| 6211 Jasno-łososiowe                | 42,—                | 4 60               | 0 65              |
| 6212 Ruhm v. Wandsbeck, łos.-czer.  | 42,—                | 4 60               | 0 65              |
| 6219 Cattleya, liliowo-różowe       | 46,—                | 5,—                | 0 70              |
| 6225 Mieszanka, najpięk. odmian     | 35,—                | 3 80               | 0 50              |



Gloxinia hybrida Giertha

Freesia

Heliotropium

**FREESIA (Trytonka)**

Roślina cebulkowa, którą można bardzo łatwo z nasion wyhodować. Siał należy do doniczek lub skrzyneczek w piaszczystą ziemię inspekto-wo-liściową lub wrzosową. Wysiew należy do- brze podlać i trzymać stale równomiernie wil- gotno i bardzo ciepło. Po wzejściu możliwie rychło przesadzać do doniczek. Dostarcza wspa- niały kwiat do cięcia o miłym zapachu.

- 6255 *Freesia refracta alba*, o silnie pachnących białych kwiatach . . . . . 1.— 0.20
- 6258 *Freesia Tubergenii*, w nowych rzadko spotykanych barwach . . . . . 5.— 0.60
- 6260 *Freesia Ragionieri*, mieszanka wspaniałych odmian . . . . . 2.— 0.30

6265 *Fuchsia Hybrida (Ułanka)*. Jedna z najpiękniejszych starszych roślin po- kojowych, które kwitną u nas nadzwyczaj obficie i są przy tym niewymagalne na zie- mię, wodę itp. Wysiewać w maju-czerwcu w ciepłym miejscu. Siewki raz pikować i później do doniczek pojedynczo przesadzać.

- 6270 *Gazania splendens grandiflora*, „Zło- to południa“. Płenna roślina o kwiatach lśniących złotó- żółtych . . . . . 7.— 0.70

**GLOXINIA HYBRIDA GRANDIFLORA** (Marcinka wielkokwiatowa).

**GLOXINIA GIERTHA**

Bezwzględnie najlepsza handlowa odmiana gloxinii, która zastę- guje na specjalne polecenie i rozpowszechnienie, szczególnie wśród ogrodników handlowych. Odnacza się piękną, zwartą budową i niesłychaną obfitością kwiatów (patrz ilustracja). Nasiona oryginalne.

- 6275 *Giertha*, biała . . . . . — 2.—
- 6276 *Giertha*, czerw. z jasn. brzegiem . . . . . — 2.—
- 6277 *Giertha*, niebieska . . . . . — 2.—
- 6280 *Królowa Śniegu*. Kwiaty bardzo duże, czysto-białe . . . . . 9.— 1.—
- 6282 *Królowa szkarłatna (Defiance)*, lśniący karmłnowo-szkarłatna . . . . . 9.— 1.—
- 6284 *Kwiat brzoskwini. Nowość*. O delikatnie cielisto-różowej barwie, do- tychczas niespotykanej . . . . . 7.— 0.80
- 6285 *Waterloo*, ciemno-purpurowa, wspaniała, fryzowana . . . . . 7.— 0.80
- 6286 *Gigantea „Cyclop“*, olbrzymiokwiatowa winno - czerwona z białym brzegiem . . . . . 13.— 1.20
- 6288 *Gigantea Ren (Rhein)*. Nowość! biała z szerokim, różowym brzegiem . . . . . 10.— 1.—
- 6289 *Gigantea Polonia. Nowość!* Ognisto-szkarłata z białym środkiem. Jed- na z najpiękniejszych zupełnie nowych odmian . . . . . — 1.40
- 6290 *Gigantea „Goliath“*, olbrzymiokwiatowa, ciemno-fioletowa z ja- sno-niebieskim brzegiem . . . . . 10.— 1.—
- 6291 *Gloxinia hybrida grandifl.* mieszanka najpiękniejszych odmian . . . . . 6.— 0.70
- 6292 *Gloxinia hybrida grandifl. tigrina*. Wspaniała odmiana o oryginalnych, rzad- ko spotykanych, silnie nakrapianych i centkowanych kwiatach w przeróżnych odcieniach i barwach . . . . . 9.— 1.—

10 gr. Porcja złotych	
1.—	0.20
5.—	0.60
2.—	0.30
—	1.40
7.—	0.70

12 gr. Porcja złotych	
—	2.—
—	2.—
—	2.—
9.—	1.—
9.—	1.—
7.—	0.80
7.—	0.80
13.—	1.20
10.—	1.—
—	1.40
10.—	1.—
6.—	0.70
9.—	1.—

**HELIOTROPIUM (Wanilia)**

Znana roślina doniczkowa i kwiatnikowa o bar- dzo silnym zapachu. Kwitnie nadzwyczaj boga- to przez całe lato. Kwiaty duże, baldaszkowe około 40 cm wysokie.

- 6294 *Florina*, niska, jasno-fioletowa . . . . . 10.— 0.80
- 6295 *Król murzynów*, ciemno-fioletowa . . . . . 3.50 0.35
- 6296 *Valencia*, świecąco-fioletowa . . . . . 8.— 0.70
- 6297 *Biała Dama*, wielkokwiatowa biała . . . . . 3.— 0.30
- 6298 *Mieszanka wszystkich odmian* . . . . . 2.— 0.25
- 6302 *Impatiens Sultanii hybrida*. Balzaminka sudańska w barwach miesz. . . . . — 1.20
- 6305 *Lantana hybrida*. Ordowid nadzwyczaj obficie kwitnący . . . . . 1.20 0.20
- 6311 *Mimosa pudica (Czulek wstydlivy)*, listeczki pierzaste, skulają się i kurczą za dotknięciem lub poruszeniem roślinki, póź- niej się rozwijają . . . . . 1.20 0.25
- 6313 *Nerium-Oleander*, w pięknych odmianach mieszanych, znana roślina pokojowa . . . . . 1.20 0.25
- 6315 *Pelargonium hybrid. grandifl.* Pelargonie ang. wielkokwiatowe miesz. . . . . — 1.80
- 6316 *Pelargonium zonale*. Kwitną obficie całe lato, najnowsze od- miany w barwach mieszanych . . . . . 3.— 0.35
- 6318 *Poinsettia pulcherrima*. Roślina oranżeryjna i pokojowa, wysoka, liściasta o kwiatach dużych szaro-białych lub czerwonych. 100 ziarn zi 8.— . . . . . — 1.—
- 6320 *Saintpaulia ionantha*. Pawełka fiołkowa o bardzo niskim wzro- ście i ciemno-fioletowych kwiatuśkach . . . . . — 1.80
- 6322 *Sinningia Regina hybrida*. Ładna i wielkokwiatowa roślina, której kwiaty podobne są do Marcinki (Gloxinii) . . . . . — 1.30
- 6324 *Streptocarpus hybridus*. Wrówka o dużych ładnych, zajmujących i obficie kwitnących kwiatach . . . . . — 1.20

10 gr. Porcja złotych	
10.—	0.80
3.50	0.35
8.—	0.70
3.—	0.30
2.—	0.25
—	1.20
1.20	0.20
1.20	0.25
—	1.80
3.—	0.35
—	1.—
—	1.80
—	1.30
—	1.20

**NASIONA PAPROCI**

Nasiona czyli zarodki paproci wysiewa się na zmoczonych w wo- dzie kawałkach torfu, umieszcza się je w miejscu zacienionym i ciepłym pod szkłem, a utrzymując je ciągle w stanie wilgotnym przez co kawałki torfu powlekają się wkrótce mchem. Po niej- kim zaś czasie ukazują się małe listeczki paproci. Roślinki te wyjmując się z drobną bryłką torfu, rozsadza do małych a później do większych doniczek, ustawia się je w miejscu zacienionym, trzymając stale ciepło i wilgotno.

- 6600 *Adiantum cuneatum*, wyb. do bukietów . . . . . 1.80
- 6605 *Adiantum scutum*, wysokołod. do cięcia . . . . . 1.80
- 6610 *Adiantum elegans*, oranżeryjne . . . . . 1.40
- 6615 *Asplenium bulbiferum* . . . . . 1.60
- 6619 *Aspidium violascens*, oranżeryjna . . . . . 1.80
- 6625 *Aspidium spinulosum*, gruntowa . . . . . 1.—
- 6630 *Cyrtopteris falcatum*, o liściach dług. fryz. . . . . 1.80
- 6635 *Cystopteris fragilis* . . . . . 1.40
- 6639 *Nephrolepis exaltata*, oranżeryjna . . . . . 1.80
- 6650 *Polypodium aureum* . . . . . 1.20
- 6655 *Pteris cretica major*, wysoka, wąskolistna . . . . . 1.40
- 6660 *Paprocie*, spec. miesz. do hod. oranżeryjna . . . . . 0.90
- 6665 *Paprocie*, specj. miesz. do hod. w gruncie . . . . . 0.70
- 6670 *Paprocie*, wysokie, drzewiaste, mieszane . . . . . 0.90

Porcja złotych	
1.80	
1.80	
1.40	
1.60	
1.80	
1.—	
1.80	
1.40	
1.80	
1.20	
1.40	
0.90	
0.70	
0.90	

# Primula (Pierwiosnek)

Wysiewać można o każdej porze roku, zależnie kiedy się chce otrzymać kwitnące rośliny. Wysiew uskutecznia się do masek lub arkuszynek z ziemią inspektową, przykrywa cienko, przyklepuje, akrapia, nakrywa szkłem i wystawia do inspektu lub ciepłej oranżerii. Gdy roślinki powschodzą, rozsada się do małych wazoników, które ustawia się znów w inspekcje. Na zimę zanosi się do oranżerii zimnej, a jeśli mają wcześniej zakwitnąć, wnosi się po parę sztuk do cieplejszego miejsca.

## PRIMULA OBCONICA GRANDIFLORA

Zawsze kwitnące pierwiosniki doniczkowe

	1/2 gr.	Porcja
	z ł o t y c h	
6350 Alba, lśniaco-białe, wielkokwiatowe	7.—	1.—
6351 ALBA NOVA. Nowość!		
Białe pierwiosniki przy swej piękności posiadają tę wadę, że kwiecie stosunkowo szybko upada. Wada ta została przy powyższej nowej odmianie zupełnie usunięta. Przepiękne, białe, zielono oczkowane kwiaty oznaczają się wielką trwałością, tworząc ponad ulistnieniem pełne bukiety okazujących kwiatów. Wybitna i wartościowa nowość, która niewątpliwie zyska ogólnie uznanie szczególnie wśród ogrodników handlowych. Nasiona oryg. Arends		
6352 Kwiat jabłoni, jasno delikatnie różowy	18.—	1 80
6353 Karminowo-różowy, wspaniały kolor bez niebieskawych odcieni	7.—	0.90
6354 Berliński czerwony, czysto czerwony	12.—	1.50
6355 Perle v. Niederrhein, ciemno czerwony z miedziastym połyskiem, o ściśle zwartym wroście i dużych obficie kwitnących kwiatach. — Nasiona oryg. Arends	8.50	1.10
6356 Rosea, czysto różowy	10.—	1.20
6357 Coerulea, delikatnie niebieski	6.—	0.80
6358 Hamburgska Czerwona, znana świecąca czerwona odmiana	8.—	1.—
6360 Ronsdorfer Bastard, ciemno-czerwona. Odmiana o silnym wroście i dużym ulistnieniu. Kwitnie bardzo obficie. Nasiona oryg. Arends	10.—	1.20
6368 Mieszanka powyższych odmian	6.—	0.80

## PRIMULA OBCONICA GIGANTEA

Pierwiosniki olbrzymiokwiatowe

Poniższe odmiany odznaczają się szczególnie silnym wzrostem i dostarczają na wiosnę okazalych roślin do sprzedaży i na kwiat cięty. Liście posiadają ciemno-zielone, grube, skórkowate, po brzośkach faliste, o przekroju do 15 cm. Kwiaty pięknie formowane, — przeważnie 4—4 1/2 cm duże tworzą śliczne baldaszki kwiatowe o przekroju do 10 cm. Wysokość 30 cm.

6371 ALBA (Ga 1938) Nowość!		
Drażliwy biały pierwiosnek z klasy gigantea. Odznacza się silnym wzrostem, bujnym ulistnieniem i czysto białymi kwiatami zebranymi w duże baldaszki na silnych łodyżkach. Porcja zł 2,20		
6372 Rosea.		
piękna czysto-różowa odmiana tworzy przede wszystkim wczesną wiosną duże bogate kwitnące rośliny doniczkowe		
6374 Salmonea (Królowa łososiowych), najwspanialszy pierwiosnek z pośród łososiowo-różowych kolorów o niezwykle dużych kwiatostanach i wyjątkowo pięknej, świeżej, łososiowo - różowej barwie	7.—	0.90
6376 Atrosanguinea.		
Znacznie ulepszona odmiana olbrzymiokwiatowa. Silnie rosnące rośliny wydają unoszące się ponad ulistnieniem na mocnych, naprzężonych łodyżkach olbrzymie baldaszki świecące - karminowo - czerwonych kwiatów, dotychczas u żadnych innych primul niespotykanych		
6378 Meteor. Nowość!	10.—	1.20
Pod względem wzrostu oraz wielkości podobna do powyższej odmiany astrosanguinea. Kolor tego pierwiosnika jest prześliczny świecące karminowo - łososiowy w tej odmianie jeszcze nie spotykany		
6380 Mieszanka najpiękniejszych odmian olbrzymiokwiatowych.	13.—	1.40
	16.—	1.50
	6 50	0 80



Primula obconica grandiflora

## PRIMULA SINENSIS FIMBRIATA

Pierwiosnek chiński strzępiasty pojedynczy.

Kwitnie nadzwyczaj obficie, kwiaty olbrzymie strzępiaste. Ze względu na bardzo ładny i duży kwiat, obfite kwitnienie, zasługuje na specjalne wyróżnienie.

	1/2 gr.	Porcja
	z ł o t y c h	
6381 Alba, biała, ulubiona piękna odmiana	3.60	0.50
6382 Królowa Róż, wspaniała karminowo - różowa odmiana o dużych, pięknie formowanych kwiatach	5 —	0.60
6383 Gigantea, Różowy Olbrzym, Nowość! Przewyższa wszystkie dotychczas znane pierwiosniki, strzępiaste, posiada nadzwyczaj silny, równy i zdrowy wzrost i przepysznie formowane olbrzymie faliste kwiaty, koloru delikatnie różowego.	7.—	0.90
6384 Dazzler. Nowość! Podobna do powyższej efektownego koloru pomarańczowo-czerwonego	15.—	1.60
6386 Rubra, świecące tyrusowo-purpurowy	3.40	0.50
6390 Mieszanka najpiękniejszych odmian	4.—	0.50

## PRIMULA SINENSIS FIMBRIATA FL. PL.

6399 Pierwiosnek chiński strzępiasty pełny goździkowy.

Efektowna odmiana o nadzwyczaj wielkich, pełnych kwiatach średnicy 4 1/2—5 cm podobna do goździków. Rośliny różnią się znacznie od dotychczasowych odmian pełnokwiatowych primul, silniejszym wzrostem oraz kwiatostanem osadzonym wysoko ponad ulistnieniem. Nasiona oryginalne. 10 porc. zł 10,— 1 porcja zł 1,20

## DRACAENA (Cordylina) smokowiec

Smokowce należą bezsprzecznie do naszych najlepszych i najwzrostniejszych roślin pokojowych. Latem doskonale się nadają do wysadzania pojedynczo na ośrodku klombów itp.

Poniżej podaje odmiany, które bez specjalnych przygotowań możemy hodować z nasion w mieszkaniu. Wysiewa się w doniczki lub skrzyneczki w mieszaną ziemię kompostowo-inspektową z piaskiem. Dobrze podać i trzymać równomiernie i wilgotno. Pikować i później przesadzać do doniczek.

	10 gr.	Porcja
	z ł o t y c h	
6742 Dracaena Australis, australijski	1.80	0.25
6744 Dracaena Indivisa, wąskolistny	1.50	0.20
6746 Dracaena lat. major, szerokolistny	2 —	0.25
6748 Dracaena Indivisa, lineata, . . .	2.—	0.25
6750 Dracaena Indivisa Veithi . . . . .	—	0.80
6752 Dracaena Indivisa, mieszany . . .	1.80	0.25

## MUSA (Banan)

Siać w trociny lub plasek zaraz po otrzymaniu nasion i trzymać w temperaturze gorącej i wilgotnej; młode rośliny często przesadzać do coraz większych doniczek w ziemię pożywną. Do gruntu wysadzać dopiero w czerwcu; na spód donów kładzie się świeży nawóz na 50 do 60 cm. głęboko.

UWAGA: Nasiona bananów nadzwyczaj wolno i rzadko kiełkują. Jeżeli na 10 ziarn wchodzi dwa uważać to należy za wynik dobry.

	100ziarn	10 ziarn
	z ł o t y c h	
6780 Musa Ensete z olbrzymim liściem	16.—	2.—
6782 Musa Arnoldiana, ciemno-listny	15.—	1.90
6784 Musa superba, dekoracyjna	2.—	0.50

Polecam Szan. Odbiorcom doskonały podręcznik J. Łebkowskiego p. t. Primule i Cyclameny który zawiera opis odmian, hodowlę, pielęgnowanie itd. Cena zł 1,50



Cocos Weddeliana



Kaktusy



Latania borbonica

## Nasiona Roślin egzotycznych.

### NASIONA KAKTUSÓW

Ogólnie znane i modne rośliny doniczkowe. Wysiew uskutecznić najlepiej do glinianych misek w ziemię płaszczysto-liściowowrzosową. Utrzymywać stale wilgoć i b. ciepło. Dobrze jest na spód misek nałożyć rozbitych skorup i grubo-ziarnistego piasku. Drobnych nasion po wysianiu się nie nakrywa ziemią tylko lekko przyklepuje. Większe ziarna nakrywać cienką płaskim. Zasiaw spryskiwać letnią wodą za pomocą rozpylacza mgławicowego, tak, żeby nasion nie wypluć i nakryć szklaną taflą. Nasiona wschodzą po 20 dniach. Gdy się pokażą drobne roślinki rozsadać do innych misek. Gdy na wierzchu ukazują się mech, ponownie pikować (rozsadać).

**HODOWLA KAKTUSÓW Z NASIENIA** jest ława a przy tym bardzo interesująca i korzystna.

Szczegółowe wskazówki hodowli, pielęgnowania, podlewania, rozmnażania itp. znajdują Szan. Odbiorcy w doskonałym podręczniku E. Nehringa pt. „KAKTUSY W MIESZKANIACH”  
Cena zł 1,50.

	1 porcja złotych
6400 Kaktusy, mieszanka najpiękn. odmian	0 70
6405 Astrophyten, gwiazdziste mieszane	1
6410 Cereus, kolumnowe mieszane	0 80
6415 Echinocereus, iglaste kolumnowe	0 80
6420 Echinokaktus, iglaste, mieszane	0 80
6425 Echinopsis, jeżowce kuliste, mieszane	0 80
6435 Opuntia, figowe, członkowate mieszane	0 70
6440 Pilocereus i Cephalocereus, owłosione, kolczaste. Najpiękniejsze owłosione kaktusy. Częściowo już w pierwszych dniach po wejściu otrzymują długie, białe włosy	0 90
6445 Phyllocactus, liściaste mieszane	1.—
6456 Phyllocerus Senilis, głowa starca, tworzy wkrótce po wysiewie długie białe włosy	1 50
6462 Cereus grandiflorus (Królowa Nocy), powszechnie znany kaktus kolumnowy	1 50
6465 Cereus Strausii. Biały kaktus kolumnowy	1 40
6466 Echinocereus Delaetii, podobny do głowy starca, wczesnie kwitn. Gęsto owłos.	1 60
6482 Mamillaria Angularis, kulisty, brodawkowy, bardzo łatwo rosnąca odmiana	1 10
6490 Mesembrianthemum, pseudotruncatulum. „Kwitnące kamienie”	1 50
6492 Mesembrianthemum „Lithops Lesliei), łatwo rosnące kwitnące krzemienie	1 60
6494 Opuntia Microdasys, najpiękniejszy ze wszystkich Opuntii, mięsisty	1 40
6496 Pilocereus Erythrocephalus, argentyńska odmiana, czerwono-kolczasta, owłosiona	1 20

Korzystne sortymenty Kaktusów o 50 proc. tańsze od oddzielnie zakupionych odmian

**KOLEKCJA A.** 12 odmian nasion-kaktusów, najlepszych gatunków w pięknych kolorowych torebkach z ilustracją każdej odmiany. Cena zł 8,—

**KOLEKCJA B.** 25 odmian nasion kaktusów, najlepszych gatunków w pięknych kolorowych torebkach z ilustracją każdej odmiany. Cena zł 14,—

### NASIONA PALM

Nasiona palm leżą bardzo długo, zanim wzejdą, przy dużych i twardych ziarnach trwa ta procedura aż do 15 miesięcy. Powodem jest ten, że ziarno pokryte jest grubą, twardą skorupą niby pancierzem. Przy dużych i twardych nasionach przed wysianiem należy za pomocą pilnika opłiwać skorupę, zostawiając tylko cienką ściankę, a w ten sposób przygotowane ziarno szybciej kiełkuje, gdyż łatwiej wilgoć przeniknie. Mniejsze ziarno przed sianiem możemy w cieplej wodzie około 48 godzin i po wyjęciu sadzimy do doniczek lub specjalnych misek w trociny lub piaszczystą ziemię wrzosową, poczym stawiamy w ciepłe miejsce o temperaturze 22—28 stopni C., utrzymując stałą i równą wilgoć. Szczegółowe wskazówki o hodowli palm znajdują Szan. Odbiorcy w podręczniku pt. „Palmy w mieszkaniach”.  
Cena zł 1,50

	100ziarn	10 ziarn
	zł	zł
6715 Chamaerops excelsa. Wyniosła palma wachlarzowa, jedna z najwytrzymalszych i szybko rosnących	0 90	0 20
6720 Chamaerops humilis, podobna do poprzedniej, niska	1 50	0 30
6725 Cocos australis. Wspaniała i delikatna kokosowa palma pokojowa	3.—	0 45
6730 Cocos Romanzoffiana. Piękna palma drobnolistna, b. efektowna	3 50	0 50
6735 Cocos Weddeliana. Jedna z najpiękniejszych i najdelikatniejszych palm	15.—	2.
6740 Corypha australis. Ulubiona australijska palma wachlarzowa	4.—	0 50
6755 Kentia Belmoreana. Palma pierzasta, łatwa i wytrzymała w hodowli	20.—	2 50
6760 Latania borbonica. Palma wachlarzowa bardzo piękna o wielkich liściach kształtu wachlarza	1 80	0 20
6765 Phoenix Canariensis. Pospolita palma daktylowa o wroście zwartym, sztywnych liściach, jedna z najwytrzymalszych szybko rosnących	1 60	0 20
6770 Phoenix dactylifera, o liściach pierzastych na długich ogonkach	2 50	0 35
6775 Washingtonia robusta (Pritchardia) Wspaniała palma podobna z wyglądu do Latanii, rośnie prędko i dobrze trzyma się w pokoju	1.—	0 20

### NASIONA ROŚLIN WODNYCH

do wyposażenia akwariów, basenów i stawów ogr.

	10 gr.	Porcja złotych
6790 Alisma Plantago	2.—	0 30
6792 Cyperus Alternifolius	3.—	0 40
6794 Iris pseudoacorus	1 30	0 20
6796 Nelumbium speciosum	2.—	0 40
6798 Nuphar luteum	3.—	0 40
6800 Nymphaea Alba, róża wodna	4 50	0 60
6801 Victoria Regia		
10 ziarn zł 16,—		1 ziarno zł 2,—

800  
Na  
t. j  
mu  
kor  
czó  
mio  
gru  
NOI

ram

801  
do t  
steż  
niej  
1 kg

801:  
skom  
wych  
brzo  
czan  
kawł  
1 1/2—

1  
pom  
rach  
wych  
W o

802  
o stę  
ny p  
szko  
jak:  
linz  
dzior

8  
kresł  
czynn

8025  
skom  
rób t  
nych  
Najw  
w zir  
tami  
1/2

8031  
do w  
Prosz  
nych  
rosy i  
struz  
maczn  
Sp

8033  
nowy,  
maczn  
roben  
weził  
1 kg  
Ce

8036

Szuży  
szniak  
pajacz  
som u  
jak i  
1: 500  
50  
8039  
dobrze  
do w  
pozdził  
warz  
Op



# Preparaty chemiczne

Do zwalczania wszelkich chorób oraz szkodników drzew owocowych, krzewów, roślin warzywnych, kwiatowych, polnych itp.

## Zwalczajcie niebezpieczne szkodniki i choroby w sadach i ogrodach

1 pamiętajcie, że drobny wydatek na środki chemiczne sownie się opłaca, gdyż osiągniecie przez to podwójne i zdrowe plony.

### ŚRODKI STOSOWANE W ZIMIE

#### 8005 KARBOLINA SADOWNICZA D K M

Najwyżej stężona m. Azot. Stosowana w okresie spoczynku drzew t. j. w stanie bezlistnym przeciw wszystkim zarodkom chorób zimujących na drzewach i krzewach. Niszczą różne szkodniki jak korówkę wełnistą (mszyce krwistą), mszeczka sliwowego (tarczówkę sliwową), różne mszyce sliwowe, miodówkę jabłoniową, miodówkę gruszoową, przedziorki (czerwone pajęczki), szpecielea grusowego itp., a więc najgroźniejsze szkodniki naszych sadów.

**NORMY:** 5% na jablonie i grusze  
2—3% na drzewa pestkowe, krzewy itd.  
10% do smarowania gniazd mszyce wełnistej, pni i szyski korzeniowej.

Dokładny opis wysyłam na życzenie i dołączam do każdego zamówienia.

1 kg zł 2,15      5 kg zł 9,—      15 kg zł 22,—      50 kg zł 60,—  
Ceny łącznie z blaszankami.

#### 8010 NEO-DENDRINA marki Avenarius

Do tych samych celów co wyżej podana karbolina. Jeszcze bardziej stężona. 5%-wy roztwór „Neo-Dendrina” niszczy zupełnie najgroźniejsze szkodniki i choroby drzew owocowych. W blaszankach po 1 kg zł 3,—      5 kg zł 14,—      10 kg zł 25,—      25 kg zł 57,—

### ŚRODKI GRZYBÓBÓJCZE

#### 8013 CUPRO

skoncentrowany preparat miedzi do zwalczania chorób grzybkowych na drzewach owocowych (parcha, monilia, kędzierzawca na brzoskwiniach), chorób na pomidorach, zgnilizny nacl ziemniaczanej, rdzy na fasolach, selerach, różach, chryzantemach, truskawkach itp. Dla sadownictwa: do opryskiwania zimowego w 1/2—1% w-wym roztworze, najlepiej w mieszanie z karboliną.

Dla ogrodnictwa i warzywnictwa: do zwalczania choroby na pomidorach, zgnilizny nacl ziemniaczanej, rdzy na fasolach, selerach, różach, złoconiacz (chryzantemach), truskawkach w 1/2%-wym roztworze —  
W opakowaniu: 100 gr zł 1,10      1/2 kg zł 3,90      1 kg zł 6,90

#### 8020 CIECZ KALIFORNIJSKA

o stężeniu 31/32 Be Marki „Azot”, wysoko skoncentrowany płynny preparat siarkowy, całkowicie rozpuszczalny w wodzie, nieszkodliwy dla roślin, działający skutecznie nie tylko na choroby, jak: Struposza (czarny grzybek) jabłoni oraz grusz, mączniaki, gnilizny owocowa, — lecz także i częściowo na szkodniki (np. przedziorki, ospa liści gruszy).

Sposób użycia podany jest na opakowaniu. Opryskuje się w okresie wegetacji od wiosny do jesieni czterokrotnie 2%-wym roztworem.  
1 ltr. zł 1,55      5 ltr. zł 5,60      15 ltr. zł 13,10

#### 8025 SULFURIT

skoncentrowany preparat siarkowy w proszku. Do zwalczania chorób grzybkowych, moli (roztocza), struposza, kędzierzawca i innych. Nawet w naczyniach otwartych trwałość nieograniczona. Najwyższa wydajność. Stosować w lecie w 1/2—1%-wym roztworze, w zimie w 3%-owym roztworze; doskonale miesza się z preparatami arsenowymi wszelkiego rodzaju.  
1/4 kg zł 1,—      1/2 kg zł 1,90      1 kg zł 3,30

#### 8031 PROSZEK MIEDZIANO-SIARCZANY (Schachta)

do wygodnego i szybkiego sporządzania CIECZY BORDOSKIEJ Proszek miedziano-siarczany należy do najstarszych wypróbowanych środków do tępienia wszelkiego rodzaju: chorób grzybkowych, rosy mącznej na różach, plamistości na liściach, strupów jabłoni, gruszy itd., choroby opadania liści, rdzy na agrestie i selerach, rosy mącznej na pomidorach itp.

Sposób zestawienia cieczy dodaje do każdego zamówienia.  
1/2 kg zł 4,—      1 kg zł 7,25

#### 8033 „BORDOSOL”

nowy, gotowy preparat, zastępuje całkowicie ciecz bordoska, jednak znacznie łatwiejszy i wygodniejszy w użyciu. Wymaga tylko rozrobienia w wodzie. Stosuje się skutecznie grzybkowe choroby na wszelkich roślinach. Zwalcza się 0,75 — 1% roztwór (t. j. 0,75 do 1 kg na 100 ltr wody).

Cena rewelacyjnie niska!  
1 kg w torbie papierowej zł 1,40  
W beczkach 50 i 100 kg, na żądanie

#### 8036 KOLLOISAN

plłynny preparat siarkowy, Schachta. Służy do radykalnego zwalczania przeciw wszelkiego rodzaju mączniakowi i innym chorobom roślinnym, które przez grzybek lub pajęczka spowodowane zostały. Przy silnie występującym chorobom używa się 1 : 300 (1/3 ltr. na 100 ltr wody) przy słabszej zarazie jak 1 przy ponownym opryskiwaniu po 8—10 dniach stosuje się 1 : 500 (1/5 ltr na 100 ltr wody).  
50 gr zł 1,80      100 gr zł 3,50      250 gr zł 7,50

#### 8039 PYŁ SIARCZANY

Dobrze skutkujący środek do opylania przeciw roście mącznej oraz do zwalczania innych chorób grzybkowych na winoroślach, różach, krzewach, chryzantemach, jak również na drzewkach owocowych i warzywach. Opis użycia załączam na życzenie.  
Opylacze do siarki patrz str. 109.      1 kg zł 1,30

#### 8044 SHIRLAN AG

Nowy środek na zwalczanie pasożytów w ogrodnictwie

Spryskiwanie zwalcza świerzb jabłoni, pleśń liści pomidorowych, pleśń chmielu, pleśń kartoflaną, brunatną zgniliznę jabłoni i sliwek, mszyce zieloną na chryzantemach, pleśń tulipanów, mączniaka chryzantem, winorośli i róż.

Ceny: 100 gr zł 1,50      250 gr zł 3,50;      500 gr zł 6,65;      1 kg zł 12,45  
5 kg zł 53,50;      10 kg zł 103,—

#### 8049 SIARCZAN MIEDZI (siny kamień)

Znany środek grzybobójczy używany w stanie czystym albo w połączeniu z wapnem jako ciecz bordoska, lub z sodą jako ciecz burgundzka. Używa się 1%-towy roztwór do spryskiwania drzew owocowych a w warzywnictwie przede wszystkim do spryskiwania pomidorów. Ceny zmienne.      1 kg; zł 1,30

### ŚRODKI PRZECIW GĄSIENICOM I OWADOM

#### 8050 ARSENIAN OŁWIU W PROSZKU

trujący preparat do zwalczania szkodników gryzących, jak gąsienic motyli, larw błonkówek, oraz chrząszczy na drzewach i krzewach owocowych oraz innych roślinach. Nieszkodliwy dla roślin.

Sposób użycia: Arsenian ołowiu stosuje się do opryskiwania roślin w okresie wegetacji w roztworach wodnych, lub też jako dodatek do roztworu cieczy kalifornijskiej albo bordoskiej. Na 100 ltr. cieczy używa się 300 gramów suchego arsenianu ołowiu — po uprzednim dokładnym rozrobieniu go w małej ilości zwykłej wody.  
100 gr zł 0,80      300 gr zł 1,90      1 kg zł 5,80

#### 8053 ARSENIAN WAPNIA marki „A Z O T”

trujący preparat arsenowy do zwalczania szkodników gryzących (gąsienic motyli, larw błonkówek i chrząszczy) na drzewach i krzewach owocowych i innych roślinach. Stosuje się jak arsenian ołowiu 400 gramów na 100 ltr. roztworu.  
100 gr zł 0,65      300 gr zł 1,60      1 kg zł 4,50

#### 8055 ZIELEŃ PARYSKA marki „A Z O T”

Jest najsilniejszym środkiem owadobójczym, stosowanym w walce z gąsienicami larwami, chrząszczami i innymi owadami gryzącymi, niszczącymi sady owocowe, ogrody warzywne, pola, parki itd.

Na 100 ltr wody używa się od 60 do 200 gr zieleni i od 450 do 1000 gramów wapna niegaszonego.

Zieleń Paryska jest jednym z najskuteczniejszych a przy tym najtańszych środków.

100 gr zł 0,90      300 gr z. 2,40      1 kg zł 6,90      5 kg zł 30,60

#### 8065 ARSOPUL marki „A Z O T”

Preparat trujący do opylania roślin w celu zwalczania szkodników gryzących (gąsienic, motyli, larw błonkówek i chrząszczy) w sadach, ogrodach warzywnych, — na plantacjach chmielu, rzepaku itp. — oraz w lasach. Nadaje się specjalnie w miesiącach, — gdzie urudniony jest dowóz wody potrzebnej do rozrobienia innych trucizn.

Na 1 ha warzyw, rzepaku itp. zużywa się około 10—15 kg „Arsopulu”. Na 1 ha lasu zużywa się około 40—60 kg „Arsopulu”. Na 1 ha sadu owocowego zużywa się około 30 kg „Arsopulu” —

Specjalne opylacze patrz str. 109.  
1 kg zł 2,40      5 kg zł 11,30      25 kg zł 53,20

#### 8070 LEP SADOWNICZY

Do tępienia bezskrzydłej ćmy, przedzimka owocowego, ogototnika itp. które wiażą po pniu na gałęzie drzew, składając jajka. Wylęgające się wiosną gąsienice objadają zupełnie ukazujące się listki. Zeby temu przeszkodzić, należy otaczać pnie drzew opaskami i lepm sadowniczym. Opis użycia podany jest na opakowaniu.  
Puszki blaszane 100 g zł 1,10      Puszki blaszane 1 kg zł 8,20  
Puszki blaszane 300 g zł 2,70      Puszki blaszane 5 kg zł 35,—

#### 8073 OPASKI

do powyższego lepu ze specjalnego papieru woskowego (nieprzepuszczającego wody) w rolkach 40 m dług. 15 cm szer.  
Rolka      zł 1,50

#### 8074 APARATY DO LEPOWANIA

zł 8,—

#### 8076 OPASKI CHWYTNE z tektury falistej

do wylapywania gąsienic owocówki, jabłkówki i chrząszczy kwieciaka jabłkownca. Opaski zakłada się na uprzednio oczyszczone i wygładzone pnie i na wysokości około 1 mtr. od ziemi. Skoro owady zagnieżdżą się, należy opaski zdjąć i spalić.  
Rolka 10 mtr. zł 1,20

#### 8060 NOFLO

Radykalnie działający, niedrażniący środek do opylania przeciwko wszelkiego rodzaju szkodnikom owadom w pełniem ziemnym, gąsienicom, ślimakom i innym owadom na chmielu, jarzynach, krzewach owocowych, kwiatkach, jak i innych roślinach wartościowych.

NOFLO jest to suchy, nadzwyczaj miękki proszek, używany tylko w stanie suchym przez opylanie:

Ceny z opylaczem w opakowaniu:  
100 gramów zł 1,50      1/2 kg zł 5,—

**ŚRODKI PRZECIW MSZYCOM****8077 NIKOTAN marki „A Z O T“**

niezawodny środek do tępienia wszelkich gatunków mszyc w okresie wegetacji na drzewach i krzewach owocowych i ozdobnych, warzywach, kwiatkach, również w szklarniach i w pokoju.

Sposób użycia: Zależnie od gatunku i rozwoju mszyc stosuje się 1—2%—owy roztwór, tj. 100—200 gr „Nikotanu“ na 10 ltr wody letniej i mlekłej, przy pomocy opryskiwacza z dyszą mgławicową. Roztworem „Nikotanu“ można tępić mszycę przez całą wiosnę i lato bez szkody dla roślin.

100 gr zł 1,40    ¼ kg zł 3,—    1 kg zł 7,90    5 kg zł 37,—

**8078 NIKOTAN-EXTRA marki „A Z O T“**

Skoncentrowany preparat nikotynowy do odparowywania i opryskiwania. Tępi mszycę, mączlika (białą muszkę) i inne szkodniki w szklarniach, inspektach, na kwiatkach pokojowych itp.

Sposób użycia podany jest na opakowaniu.

50 g zł 1,30    250 g zł 5,20    1 kg zł 17,40

**8079 NIKOFUM marki „A Z O T“**

suchy preparat nikotynowy do spalania w szklarniach, inspektach itp. — wydziela dymy zabójcze dla mszyc, mączlika (białej muszki) i innych szkodników.

Sposób użycia podany jest na opakowaniu.

50 gr zł 1,30    250 gr zł 5,30

**8081 NITOX marki „A Z O T“**

Wysoko skoncentrowany płynny preparat do zwalczania mszyc, czerwców, nieowłoszonych gąsienic i innych szkodników w szklarniach i ogrodach. Specjalną zaletą „Nitoxu“ obok nieszkodliwości dla ludzi i zwierząt jest jego wysoka skuteczność już w bardzo słabych stężeniach (0,1—0,2%), dzięki czemu pomimo pozornie wysokiej ceny, koszt zabiegu wypadła taniej jak przy użyciu innych środków.

50 gr zł 3,60    250 gr zł 13,—

**8080 PROPARASIT — PŁYN**

Siłnie skoncentrowany, ulepszony preparat nikotynowy niszczy radykalnie wszystkie mszycę, korówkę, czerwie, pluskwaki susówki, wciorniałki przedziorki oraz jajka larwy i małe gąsienice, motyle, poczwarki i wogóle wszystkie zimujące pasorzyty na korze i liściach drzew, krzewów, kwiatów i warzyw. „PROPARASIT“ stosuje się od wiosny do jesieni w ogrodach, sadach, cieplarniach, inspektach i pokojach. Do opryskiwania używa się roztwór 1½—3%—owy, zależnie od rodzaju szkodnika. Dokładny opis na opakowaniu.

Ceny fabryczne: -

50 gr zł 1,25    250 gr zł 4,25    1 kg zł 14,—  
100 gr zł 2,15    500 gr zł 7,50    2,5 kg zł 34,—

**8085 PROPARASIT-TROCIKI**

Znajdują to samo zastosowanie jak „PROPARASIT“ w płynie, służą jednakże specjalnie do kadzenia w zamkniętych ubikacjach jak cieplarniach, inspektach itp. Odymieniem niszczy się także inne szkodniki, przebywające pod liśćmi, gdzie zapomocą środków płynnych trudno dotrzeć. Opis użycia dołącza się.

Kartonik 24 szt. zł 3,75    50 szt. zł 7,—

**8088 FLORAEVIT-SCHACHTA**

Uniwersalny środek do spryskiwania w porze letniej przeciw mszycom na liściach i liszkom, wszystkim żrącym i ssącym owadom oraz chorobom roślinnym.

- 1% roztwór (1 : 100) przeciw zielonym mszycom na delikatnych roślinach doniczkowych.  
2% roztwór (2 : 100) przeciw mszycom na liściach, małym gąsienicom na drzewach i krzewach, bielnikowi i czerwonemu pajęczkowi.  
3% roztwór (3 : 100) przeciw czarnym mszycom, kapuścianemu bielnikowi i czerwonemu pajęczkowi.  
4% roztwór (4 : 100) przeciw mszyce krwistej, tarczycowi i wszelkim innym odpornym owadom.  
Cena: 50 gr zł 1,50    250 gr zł 4,50    1 kg zł 14,—

**8090 SANOL**

specjalny środek do tępienia korówki weinistej (mszyce krwistej).

W okresie wegetacji smaruje się kolonie mszyc roztworem 25%.

¼ litr zł 1,60    1 litr zł 4,50    5 litr zł 18,—

**ŚRODKI DO SZCZEPIENIA, GOJENIA DRZEW I T. P.****8100 MAŚC OGRODNICZA DO SZCZEPIENIA**

pół-płynna marki „Azot“.  
Puszka 100 gr zł 0,90    Puszka 1 kg zł 5,20  
Puszka 300 gr zł 1,90    Puszka 5 kg zł 24,—

**8105 MAŚC OGRODNICZA AVENARIUSA**

w najlepszym gatunku, niepłynna, gotowa stałe do użycia, służy do szczepienia i leczy szybko wszelkiego rodzaju rany. Może leżeć latami i nie staje się grysikowatą.

50 gr zł 0,50    125 gr zł 0,90    ¼ kg 1,60    ½ kg 2,50    1 kg 4,80

**8110 SMOŁA SADOWNICZA**

Jest niezbędnym środkiem ochronnym do pielęgnowania drzew zwalczania szkodników w sadownictwie jest wolna od kwasów, i da się zawsze użyć do leczenia wszelkiego rodzaju ran ciętych, zrakowacalnych, ran z ogryzienia lub powstałych od mrozu, oraz innych skałcezeń. Rany zrakowacale należy bezwarunkowo smarować smołą, która z jednej strony przyspiesza gojenie, a z drugiej strony uniemożliwia odnawianie się ran.

1 kg zł 2,70    5 kg zł 9,80    15 kg zł 27,—

**LYKO INDYJSKIE (RAFIA)**

do szczepienia i wżazania

- 8113 I gat. SUPERIOR, szerokie, jasne, długie specjalnie dla celów ogrodniczych i koszykarskich.  
100 kg zł 280,—    10 kg zł 32,—    1 kg zł 3,40  
8114 II gat. PRIMA, ładne jasne, najlepsze do wżazania o włóknach średniej długości.  
100 kg zł 190,—    10 kg zł 21,—    1 kg zł 2,40  
Przy większych zapotrzebowaniach ceny specjalne.

**8116 SZNUR KOKOSOWY**

do przywiązywania drzew owocowych, alejowych itp., nadzwyczaj praktyczny i trwały, ponieważ nie wleiska się w korę i nie rani drzew. Do drzew starszych    cena za 1 kg 1,60    10 kg zł 15,—  
Do drzew młodszych cena za 1 kg zł 2,—    10 kg zł 18,—

**ŚRODKI DO TĘPIENIA GRYZONIÓW, SZCZURÓW, MYSZY, KRETÓW, NORNIC, TURKOCIA I T. P.****8131 ZIARNO „ARVIKO“**

Do tępienia myszy polnych i gryzoni domowych. Specjalnie preparowane, gotowe do wyłożenia trutki. Wobec braku specjalnie podpadającego smaku chętnie są zjadane przez gryzonie.  
100 gr zł 0,65    500 gr zł 2,40    5 kg zł 19,10

**8132 PASTA „ARVIKO“**

Specjalny, bardzo skuteczny środek do tępienia szczurów.  
Tuba 50 gramowa zł 1,50    Pudełko 100 gr zł 2,50

**8134 „FOSFOREK CYNKU“ marki „A Z O T“**

Środek do tępienia myszy polnych, szczurów, nornic i wszelkich gryzoniów, polecany przez Państwowy Instytut Naukowy Gospodarstwa Wlejskiego, jako najskuteczniejsza z trutek.

1 kg „Fosforu cynku“ za zł 20,— starczy na zatrucie 50 kg ziarna, a 10 litrów zatrutego ziarna na 1 ha przy zwalczaniu myszy polnych, więc koszt trucizny na 1 ha wyniesie ok. zł 7,—

Sposób użycia na opakowaniu.  
Ceny: 100 gr w pud. blasz. zł 3,—    ¼ kg w pud. blasz. zł 6,40  
½ kg w pud. blasz. zł 11,60    1 kg w pud. blasz. zł 20,—

**8138 DUSIMYSZ**

świece dymne (gazowe) niszcza myszy, szczury, susły, nornice, krety, króliki dzikie i inne gryzonie.

Najlepszym nowoczesnym środkiem do tępienia wszelkich gryzoniów w polu, ogrodzie, zabudowaniach gospodarczych i w domu są: świece „Dusimysz“.

Do spalania świec „Dusimysz“ należy używać specjalnego aparatu marki „Azot“.

Kompletny aparat do spalania świec zł 5,—    1 świeca zł 1,—

**8141 KRETOL**

Kretol są to trocizki, kóre tłac się, wytwarzają olbrzymie kłęby gryzącego dymu.

Dokładny sposób użycia podany jest na opakowaniu. Kretol może być z powodzeniem użyty do tępienia innych szkodników ryjących jak szczury, chomik itp.

Cena za 1 szt. zł 0,50    10 szt. zł 4,—    100 szt. zł 36,—

**8143 CORTILAN**

pewny i prosty środek do zwalczania turkocia podjadka. Jest to preparat ryżu o natychmiastowym zabójczym skutku, a przez turkocia podjadka chętnie pożerany.

125 gr zł 0,80    ¼ kg zł 2,10    większe ilości zł 3,80 za 1 kg

# Środki do ochrony zbóż

siewnych i nasion  
przed chorobami grzybkowymi i szkodnikami

**8150 Ziarnik marki Azot**  
Najlepsza sucha zaprawa do wszelkich nasion zbóż, warzyw i kwiatów przeciwko chorobom grzybkowym.  
Stosuje się w ilości 200 gramów na 100 kg ziarna.  
100 gramów zł 1,30      300 gramów zł 3,50      1 kg zł 10,60  
5 kg zł 45,60      25 kg zł 212,80

**8152 Abawit**  
Sucha zaprawa do zbóż i wszelkich nasion marki Schering Berlin.  
100 gramów wystarczy na 50 kg nasion.  
100 gramów zł 1,30      300 gramów zł 3,50      1 kg zł 10,60

**8153 Abawit** Mokra zaprawa marki Schering.  
30 gramów zł 1,10      250 gramów zł 5,60      1 kg zł 20,—

**8049 Siarczan miedzi rolniczy**  
do mokrego zaprawiania ziarna.  
1 kg zł 1,30      10 kg zł 11,—      100 kg zł 90,—  
Ceny zmienne.

„Zaprawiarki“ do suchego zaprawiania ziarna.  
**8157** Bęben żelazny z korbą na 50 kg ziarna . . . . . zł 20,—  
**8158** na 50 kg żelazne solidne aparaty do zaprawiania „ „ „ „ „ 5,—  
**8159** „ 100 „ „ „ „ „ „ „ „ „ „ „ „ „ „ „ 70,—

**8161 „Gorczyk“**  
dla zabezpieczenia nasion i ziarna siewnego, kukurydzy i końskiego zębu, przed ptaactwem, gniciem i kradzieżą. Stosuje się 1 kg na 150 kg ziarna.  
0,50 kg w blasz. . . . . zł 1,90  
1,— „ „ „ . . . . . „ 3,50  
5,— „ „ „ . . . . . „ 15,—

## Inne środki chemiczne

**8200 „Adermol“ marki „Azot“**  
Preparat do zwalczania larw gza bydłęcego, nieszkodliwy dla ludzi i zwierząt, niedrażniący skóry bydła. Zbadany we wstępnych próbach i uznany za skuteczny przez Wydział Weterynarii Państwowego Instytutu Naukowego Gospodarstwa Wiejskiego w Puławach. Na 100 gramów „Adermolu“ należy użyć 1 litr wody (na 10 gr — 100 cm<sup>3</sup> = 1/5 szklanki).  
Dokładny sposób użycia podany jest na opakowaniu. 50 gramów zł 1,50

**8205 „Agran“**  
nowy krajowy preparat do tępienia wołka zbożowego w próżnych śpiczrach. Opryskuje się cały śpiczrz wewnątrz 10%-wą emulcją (1 litr na 9 l. wody). Na 100 m<sup>2</sup> zużywa się 1 1/2 — 2 l. „Agranu“. Uszczelnianie śpiczrza zbyt czyste. Preparat jest niewybuchowy i nietrujący!  
1 litr bez opakowania zł 3,—  
(za blaszankę à 5 l. liczą 1,30; à 15 l. zł 2,—)

**8210 „Chwascień“ marki „Azot“**  
Do tępienia chwastów i zbędnej roślinności na placach sportowych, drogach, ścieżkach itp. Stosuje się w 3—5%-owym roztworze w ilości 1 litr na 1 m. kw.  
1 kg zł 4,—      5 kg zł 18,80      25 kg zł 88,20

**8215 Hetox marki „Azot“**  
Do tępienia pchełki ziemnej wyrządzającej ogromne szkody w inspektach, na młodych roślinach w gruncie, szczególnie na kapustnych, następnie w plantacjach chmielu i rzepaku, oraz do zwalczania tripsów (wciernastek), czerwonych pajęczków i mszyc w ciepłarniach, szklarniach itp., służy „HETOX“. Jest to preparat w postaci proszku do opylania, który wykazał pewne działanie przeciw wyżej wymienionym szkodnikom.  
„Hetox“ nie jest trujący dla ludzi ani zwierząt, lecz zabójczy dla owadów.  
Sposób użycia podany jest na opakowaniu. 1/4 kg zł 2,50      1 kg zł 8,60      5 kg zł 42,—

**8220 Karsan**  
Najlepszy środek do konserwowania ziemniaków i buraków w kopcach.  
Dlaczego w Polsce gnije rokrocznie 50 milionów kwintali ziemniaków?  
KARSAN. Sposób użycia jest nadzwyczaj prosty i polega na rozlewaniu proszku na ziemniakach względnie 1 kg Karsanu wystarczy na 2500 — 5000 kg. 1 kg zł 5,10

**8225 Kar** marki „Azot“  
Niszczy niezawodnie karakony, szwabę, świerszcze i inne robowactwo. Sposób użycia na opakowaniu. Cena zł 0,75 za pudełko.

**8060 Noflo**  
Przeciw: wszom, pchłom u krów, koni, świń itp., u psów, kotów i u drobiu (molom).  
Przeciw: robactwu domowemu, stonogom, karaluchom, pluskwom, szerszeniom i osom. 100 gr 1,50      1/2 kg zł 5,—

**8230 Styx**  
Mydło dla psów i innych zwierząt domowych.  
Dotychczas nie było na rynku mydła, które łączyłoby w sobie zalety co mydło STYX. Najważniejszą cechą jest to, że działa zabójczo na pchły i inne pasożyty, tępiąc je radykalnie. Mydło STYX jest przy tym bez jakiegokolwiek niemiłego zapachu. 1 kawałek zł 1,10

# Nawozy i pokarmy sztuczne

do zasilania roślin kwiatowych, warzywnych, polnych oraz drzew

## Skoncentrowane mieszanki nawozów.

Każda roślina, każdy krzew, każde drzewo wymaga trzech zasadniczych składników: azotu, fosforu i potasu, ty mogły rozwinąć się bujnie, wydawać pełnowartościowe owoce i nasiona. Składniki te znajdują się w stanie rozcieńczonym w nawozie naturalnym lecz w niewielkiej ilości i nie zawsze w stosunku potrzebnym dla gleby.

Pragnąc P.T. Klienteli ułatwić racjonalne nawożenie do starczam wszystkie użyteczne składniki dla roślin: azot, fosfor i potas w formie skoncentrowanej w mieszanekach nawozowych. Stosowanie tych mieszanek daje pożądaną rezultaty, wpływając na wielkość, ilość, smak i kolor plonów.

## 8450 Mieszanka uniwersalna do warzyw, kwiatów, trawników i drzew owocowych.

Składniki użyteczne: 6,43% P<sub>2</sub>O<sub>5</sub> (kwas fosforowy), 7,02% N (azot), 11,70% K<sub>2</sub>O (potas).

Stosowanie: na 1 mtr.<sup>2</sup> ziemi wysiewa się 80 — 90 gram. Przy oodlewaniu stosuje się roztwór 7 — 10 gram. mieszanki na 1 litr wody, używając 10 litrów na 1 mtr.<sup>2</sup> ziemi.  
1 kg zł 0,80      10 kg zł 6,50      50 kg zł 26,—

## Mieszanka dla kwiatów doniczkowych.

Składniki użyteczne: 4,91% P<sub>2</sub>O<sub>5</sub> (kwas fosforowy), 11,33% N (azot), 6,42% K<sub>2</sub>O (potas).

Stosowanie: 15 gramów należy rozpuścić w 10 litr. wody. Kwiaty rosnące powoli podlewać tym roztworem raz na miesiąc, szybciej rosnące raz na dwa tygodnie. Dobrą ziemię pod rośliny doniczkowe lub do skrzyń balkonowych przygotowuje się mieszając 10 — 20 gr. mieszanki kwiatowej na 1 kg ziemi.  
Puszki 1/4 kg 0,60 Puszki 1 kg 1,—      Luzem 10 kg zł 7,—  
50 kg zł 28,—

## 8500 Plantogen (Spiessa)

Plantogen jest to skoncentrowany kompletny nawóz ogrodowy, który nie tylko zawiera odżywcze dla roślin składniki — azot, kwas fosforowy i potas — w dużej ilości i we właściwej proporcji, ale ponadto posiada własności dezynfekcyjne. Pod względem najdroższego składnika azotu — 100-kilogramowy worek Plantogenu zastępuje pięć fur parokonných średniego, a do dziesięciu fur złe przechowane nawozy stałennego. —  
PLANTOGEN I na ziemię średnie i lżejsze.  
PLANTOGEN II na ziemię średnie i cięższe.  
W oryginalnych opakowaniach:

2 kg zł 2,50      10 kg zł 9,—      100 kg zł 48,—

## 8505 Rozogen (Spiessa)

Najlepszy na podstawie badań ułożony nawóz sztuczny dla róż  
W oryginalnych opakowaniach:

2 kg zł 2,70      10 kg zł 10,50      100 kg zł 58,—

## Wióra rogowe

Wyśmienity i bardzo pożyteczny nawóz do mieszania z ziemią przy sadzeniu wszelkich roślin doniczkowych i gruntowych.  
8520 Drobne jasne 100 kg zł 55,—      10 kg zł 7,—      1 kg zł 0,80  
8521 Grube, gat. śred. 100 kg zł 50,—      10 kg zł 6,50      1 kg zł 0,75

## 8525 Mączka rogowa palona

Znakomita do zasilania roślin i jako domieszka do ziemi przy sadzeniu różnych roślin doniczkowych i gruntowych.

1 kg zł 0,85      10 kg zł 7,50      100 kg zł 70,—  
1 kg zł 0,60      10 kg zł 4,50      100 kg zł 38,—

## 8530 Mączka kościana

Służy do tych samych celów co powyższa.  
1 kg zł 0,50      10 kg zł 4,—      100 kg zł 30,—

## 8532 Krew suszona (Organiczny nawóz azotowy)

jako domieszka do ziemi dla roślin szklarniowych, doniczkowych, warzywnych i kwiatowych. Również znakomita do rozpuszczania w wodzie jako gnojówka w ilości 5 kg na 100 ltr. wody.  
100 kg zł 65,—      10 kg zł 8,—      1 kg zł 1,—

## 8515 Pastylki nawozowe „TESP“

Najsukuteczniejszy pełny pokarm roślinny dla kwiatów i roślin

po pokojowych, balkonowych, ogrodowych. oraz dla krzewów kwitnących.

Sposób użycia podany jest na opakowaniu.

Kartonik zł 0,50      10 kart. zł 4,50

## 8534 Nawóz ogrodowy „CHORZÓW“

Nawóz ogrodowy „CHORZÓW“ jest nawozem specjalnie przeznaczonym do zasilania: warzyw, kwiatów, truskawek, drzew i krzewów, roślin doniczkowych, roślin inspektowych, oraz do nawożenia trawników.

Sposób użycia podany jest na opakowaniu.

Puszka 1 kg zł 1,40      Worek 25 kg zł 17,—  
Worek 5 kg zł 5,—      Worek 100 kg zł 57,—

8535 Saletra wapniowa 15 1/2% . . . . . 50 kg 10 kg  
8540 Sól potasowa 21% . . . . . 14,— 3,20  
8541 „ „ „ „ . . . . . 6,50 1,50  
8550 Superfosfat 16% . . . . . 7,50 1,70

# Dział narzędzi ogrodniczych

Noże ogrodnicze z pierwszorzędných krajowych i zagranicznych fabryk Gerlacha, Kundego i Köllera

## Sierpaki



**SIERPAK MAŁY 10 cm z zakrz. ostrzem**

306 wyrób krajowy

209 wyrób niemiecki Köllera

2E wyrób Kundego

zł 4,—

zł 5,—

zł 6,20




**SIERPAK DUŻY SPECJALNIE DLA SZKÓLEK 12 cm**

313 wyrób Köllera niemiecki

3E wyrób Kundego

zł 7,20

zł 9,—



**SIERPAK DUŻY Z SILNIE ZAKRZYWIONYM OSTRZEM.**

310 wyrób krajowy 12 cm

217 wyrób niemiecki Köllera 12 cm

5E wyrób Kundego 12 cm

zł 5,—

zł 9,50

zł 11,—

## Noże do szczepienia (Kopulizaki)



**NOŻE DO SZCZEPIENIA (Kopulizaki)**

366 wyrób krajowy 10 cm

21a wyrób Kundego 10 cm

zł 2,80

zł 6,—



**NOŻE DO SZCZEPIENIA o spiczastym ostrzu.**

152 wyrób niemiecki Köllera 10 cm

22a wyrób Kundego 10 cm

zł 5,20

zł 5,80



**NOŻE DO SZCZEPIENIA (Kopulizaki)**

361 wyrób krajowy 10 cm

148 wyrób niemiecki Köllera 10 cm

23a wyrób Kundego 10 cm

24c wyrób Kundego jak powyższy lecz z lekko zakrzywionym trzonkiem tak zwany zrzynak, 10 cm

zł 3,50

zł 4,80

zł 5,50

zł 6,40

## Noże do oczkowania (Okulizaki)



**NOŻE DO OCZKOWANIA (Okulizaki)**

364 wyrób krajowy 10 cm

2053 wyrób niemiecki Köllera

30a wyrób Kundego 10 cm

zł 4,—

zł 4,80

zł 5,20



**NOŻE DO OCZKOWANIA MODEL DREZDEŃSKI**

2056 wyrób niemiecki Köllera 10 cm

31a wyrób Kundego 10 cm

zł 4,60

zł 5,60




**NOŻE DO OCZKOWANIA z zamykaną kostką**

365 wyrób krajowy z mosiężną kostką

31K wyrób Kundego z rogową kostką

zł 5,—

zł 7,—



**NOŻE DO OCZKOWANIA z zamykaną kostką**

363 wyrób krajowy z mosiężną kostką

2063 wyrób niemiecki Köllera z rogową kostką

326 wyrób czeski Pilza z rogową kostką


41K wyrób niemiecki Kundego

zł 4,20

zł 6,20

zł 5,80

zł 7,—



**41H Nóż do oczkowania i uszlachetniania róż, trzonek wydłużony i piasko zakończony, długość ostrza 10 1/2 cm, wyrób Kundego.**

zł 7,—

## Noże 2 i 3 ostrzowe do uszlachetniania



**NOŻE DWUOSTRZOWE**

367 krajowy, jedno ostrze do oczkowania, drugie lekko zakrzywione (zrzynak)

P. 131 Jak powyższy Kundego

zł 6,20

zł 9,20



**NOŻE DWUOSTRZOWE**

2190 wyrób Köllera jedno ostrze do oczkowania, drugie do szczepienia

M. 3123 Jak powyższy Kundego

zł 7,—

zł 9,—



**NOŻE TRZYOSTRZOWE do oczkowania, szczepienia i lekkiego sierpaka.**

2197 wyrób niemiecki Köllera

3000 wyrób Kundego


zł 9,—

zł 12,50



**NOŻE DO WYCINANIA SZPARAGÓW z drewnianymi trzonkami, najmniej szkody przynoszące karpom, nadzwyczaj praktyczne.**

zł 3,50



**255 Noże specjalne do kitu**

zł 1,50



**57 Marmurki belgijskie dwubarwne oryginalne, do ostrzenia noży ogrodniczych i brzytw, długość marmurka 14 1/2 cm**

zł 3,—

## Sekatory (Nożyce)



483 Najnowszy model, podwójnie tnące o praktycznych rączkach, bardzo sprawne, na skórę zamykane. Gwarantowany wyrób Köllera. 21 cm długie zł 6,—



532 O szczególnie silnej konstrukcji, ze sprężynką do regulacji i zabezpieczającą śrubką. Gwarantowany wyrób Köllera. 21 cm długie zł 8,50



563 Normalne, jedne z najlepszych nożyc jednoostrzowych, z wymiennym ostrzem, z najlepszej stali. Długość 20 cm zł 0,50 21 1/2 cm zł 10,50



567 Podwójnie tnące, szczególnie silnie wykonane z masywnymi rączkami, na zatrzask zamykane. Bardzo dobre nożyce do wszelkich robót ogrodniczych. Większe 23 cm. Gwarantowany wyrób Köllera. zł 7,50



587 Podwójnie tnące, najlepszy gatunek nożyc ogrodniczych. Nadające się do wszelkich robót ogrodniczych, precyzyjne wykonanie o 2 ostrzach nie miażdżących gałęzi. Z automatycznym zatrzaskiem. Dług. 20 cm. Gwarantowany wyrób Köllera. zł 12,50

135 Podwójnie tnące, zupełnie te same jak powyższe, pierwszorzędny fabrykat Kunde'go, dług. 20 cm. zł 14,50



598 Podwójnie tnące jak Nr. 587, lecz o węższych ostrzach, nadające się szczególnie do robót przy formowaniu itp. Długość 21 cm. Gwarantowany wyrób Köllera. zł 15,—



140 Nożyce jednoostrzowe do zwykłych lżejszych prac ogrodniczych. Tańszy fabrykat krajowy ORO, dług. 22 cm. zł 3,—



498 SEKATOR — NOŻYCE DAMSKIE PONIKLOWANE z automatycznym zatrzaskiem 17 cm długie. zł 6,50



Sprężyny zapasowe do wszystkich sekatorów. Cena za sztukę zł 0,50



141

142

### SEKATORY - ROBACZNIKI,

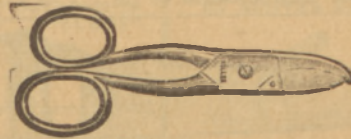
z tulejką do osadzenia na drążku, bardzo praktyczne, służą do obcinania chorych, suchych i zbyt grubych gałęzi.

141 Duplex, ulepszony, bardzo praktyczny, lekko sprężynujący zł 7,—

142 Stalowy, zwykły, czarno lakierowany. zł 4,46



1812 SPECJALNE NOŻYCE niklowe do róż z ostrzem do cięcia drutu i z wymienną sprężyną do przytrzymywania róż. Długość 15 1/2 cm. zł 6,—



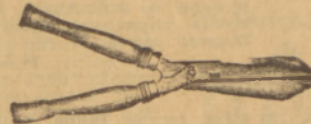
1828 NOŻYCE do cięcia kwiatów i róż stalowe, rączki lakierowane. Długość 18 cm. zł 4,36




104 Nożyce do ostrzenia trawników, oczyszczania klombów, strzyżenia owiec itd. zł 3,63



107 Ulepszone nożyce do strzyżenia trawników na łożyskach kulkowych, rączki lakierowane automatyczne, otwierają się same, przez co ułatwiają znacznie pracę. zł 9,—




100 Nożyce do strzyżenia żywopłotów, szpalerów itp., rączki drewniane toczone, bardzo praktyczne i trwałe. Sztuka zł 10,—



134 Skrobacze stalowe bez zębów, do osadzenia na drążek; używa się do czyszczenia starszych drzew. zł 3,50

## Szczotki do czyszczenia drzew



[137 Do drzew młodszych

zł 3,—



138 Do czyszczenia gałęzi

zł 2,60



139 Do drzew starszych, szczególnie do pni.

zł 2,80




140 Do czyszczenia drzew starszych, do nabijania na drążek i do zdzierania mchu.


zł 4,—

163 Ulepszone zbieracze owocowe, z mocnym woreczkiem, nadzwyczaj praktyczne, mają tę zaletę, że dają się dobrze i mocno osadzać na trzonkach Wolfa. Cena zł 2,80

## Piłki ręczne do drzew




- 118 Piłka łukowa „Hohenheimska“ z dwoma śrubami do naprężenia i regulowania ostrza w drewnianych okładkach do trzymania, cała długość ostrza 30 cm zł 6,50  
119 Piłka łukowa jak powyższa, w tańszym gatunku z jedną śrubą bez ostrza obrotowego. zł 4,50



- 123 Piłka Iduna nożowa, do natykania na drążek, kształtu wielkiego noża uźbieżonego. Służy do wyrzynania grubszych gałęzi, wysoko umieszczonych, długość ostrza 32 cm zł 4,—




- 127 Piłka ręczna tak zwany lisie ogon, dwustronna z grubymi i drobnymi zębami, praktyczny uchwyt drewniany. Długość ostrza 30 cm. zł 4,50




- 122 Piłka Iduna z rączką drewnianą, formy pistoletowej, długość ostrza 40 cm. zł 3,—



- 121 Piłka ręczna łukowa do formowania, bardzo lekko zbudowana o delikatnych ukośnie pilowanych zębach. Długość ostrza 15 cm. zł 3,50



- 124 Piłka ręczna Iduna o zębach silnej konstrukcji. — Działa łatwo i szybko, długość ostrza 32 cm. zł 5,—



- 125 Piłka leśnicza „Drezeńska“ (zęby jak „Iduna“) stalowa, z bardzo wygodną rączką do trzymania, długość ostrza 32 cm. zł 7,—



- 126 Piłka łukowa z tuleją do osadzania na drążku i jako ręczna, ostrze obracające się z dwoma śrubami do naprężania i regulowania. — Długość ostrza 30 cm. zł 6,40

## Termometry

- 305 Pokojowe lub szklarniowe drewniane 20 cm dł. zł 3,60  
310 Maksymalne-minimalne do sprawdzania najwyższej i najniższej temperatury, z magnesem do przesuwania wskaźnika . . . . . zł 18,—  
315 Inspektowe, szklane, okrągłe, do mierzenia temperatury w inspektach, mroźniarniach itp. zł 320  
316 Zaokienne w oprawie metalowej, niklowe 20 cm długie . . . . . zł 5,80



## Doniczki tekturowe



Od całego szeregu lat są one zastosowane i cieszą się ogremnem powodzeniem zagranicą, a każdy myślicy i postępowy ogrodnik zachodu widzi w nich najlepszego przyjaciela, bez którego trudno mu się dzieli obejść. Umiejtnie zastosowane doniczki tekturowe stają się źródłem znacznych zysków, gdyż przy pomocy tychże osiada się najwcześniejsze warzywa w inspekcji i co najważniejsze na gruncie otwartym.

Nr	wielkość		Wysokość mm	Do rozsady	Cena za 1000 zł	Cena za 100 zł
	średnica mm	dł. mm				
1	55	41	64	sałat, kapuści, kalarep, kalafiorów, fasol grochów, ogórków i t. p. .	28,—	3,20
2	62	48	64		30,—	3,40
3	74	56	64	pomidorów, sztobrów, róż, porzeczki i innych do pelargoni i t. p. . .	32,—	3,60
4	90	58	95		36,—	4,—
5	113	77	105		42,—	4,60

## Etykiety

do oznaczania drzewek, krzewów, rabatów, skrzynek z nasiewami itp.



- 400 Cynkowe małe, ostro zakończone, szczególnie, nadające się do skrzynek, kwiatów doniczkowych i kaktusów. Wielk. 6 cm. 1000 szt. zł 18,— 100 szt. zł 2,20  
405 Cynkowe większe, ostro zakończone, z silnego nie łamiącego się cynku. Wtlenkość 10 cm. 1000 szt. zł 35,— 100 szt. zł 4,20

## ETYKIETY CELULOIDOWE

Różnią się tem od innych, że używa się je stale, gdyż napisy można usuwać.

Nr. 625 do zawieszania.

Nr. 630 ostro zakończone do wsadzania w ziemię.

roz. 8 cm 1000 szt. zł 20,— 100 szt. zł 2,30  
roz. 12 cm 1000 szt. zł 24,— 100 szt. zł 2,80

- 500 Tabliczki drewniane, zupełnie gładkie, ostro zakończone, do wbijania:

Długość 9 cm: 1000 szt. zł 6,50 100 szt. zł 0,75  
Długość 11 cm: 1000 szt. zł 7,— 100 szt. zł 0,85  
Długość 13 cm: 1000 szt. zł 8,— 100 szt. zł 1,—  
Długość 15 cm: 1000 szt. zł 10,50 100 szt. zł 1,40

- 530 Tabliczki drewniane, zupełnie gładkie, do zawieszania, z dziurką (bez drutu):


Długość 7 cm: 1000 szt. zł 6,— 100 szt. zł 0,70  
Długość 8 1/2 cm: 1000 szt. zł 7,— 100 szt. zł 0,90  
Długość 10 cm: 1000 szt. zł 7,50 100 szt. zł 0,95  
Długość 12 cm: 1000 szt. zł 8,— 100 szt. zł 1,—

## PALIKI BAMBUSOWE

oryginalne, nadzwyczaj trwałe, służą jako podpórki do przywiązywania różnych roślin doniczkowych i gruntowych.



M. nac	ok. 150 m.	ok. 160 cm.	ok. 170 cm.
Głębokość	10/12 m.	14/16 m.	22/26 m.
100 szt.	zł 6,—	zł 14,—	zł 22,—
1000 szt.	zł 50,—	zł 110,—	zł 190,—



- 354 Diamenty do rżnięcia szyb cienkich i grubych. Utrzymują się w składzie tylko pierwszorzędne fabrykaty. Ceny za szt.: „Uniwersal“ zł 6,—, „Grawer“ zł 8,50 „Extra“ zł 10,—

# Podwójny plon przy połowie pracy

Niniejszym pozwalam sobie zwrócić Szan. Odbiorcom specjalną uwagę na poniżej zaprowadzone, nadzwyczaj praktyczne



Stary niewygodny system pracy.  
Wolfa -duży-kultywator.



Pierwszorządne narzędzie dla rolników i ogrodników. Większe do głębokiego rozrywania i kruszenia nawet ciężkiej gleby, — mniejsze do wszelkich kultur w polu i ogrodzie do głębszego i płytkiego spulchniania i wietrzenia ziemi, wyrwania perzu itd. Dzięki swym nowoczesnym nożom same się wrzynają, spulchniają i kruszą ziemię skoro się narzędzie ciągnie.  
90 Duży Kultywator szerokość 25 cm. zł 9.—  
95 Średni kultywator szer. 21 cm. zł 6,25  
194 Nowy przesuwalny kultywator Wolfa.



Znacznie ulepszonej od dotychczasowego Nr. 90, przesuwalny, z wymiennymi stryminymi zębami do spulchniania i kruszenia gleby. Pracuje lekko, bardzo wygodny do pracy w polu i ogrodzie na średnich glebach.  
3-zęb., przesuwalna szer. 3 1/4 — 16 zł 7,50  
5-zęb., przesuwalna szer. 3 1/4 — 26 zł 10.—  
99 Wolfa-kultywator z wymiennymi częściami.



W roli i leśnictwie, do buraków i warzyw. Dwa przyrządy w jednym narzędziu. Skoro nasiew jest widoczny przyskrubowuje się do kultywatora ostrza ruchome, kruszy się ziemię, pieli aż do młodych roślin. Dwa zęby po obu stronach kultywatora spulchniają ziemię między rzędami. Jak tylko dwa rzędy roślin są przez zwykłe ciągnięcie obrabione, to i przestrzeń między roślinami jest również przekruszona. O ile chce się kruszyć tylko między rzędami, to zamienia się ostrze na środkowy płutek. Zamianę skutecznia się przez lekkie odkręcanie lub zakręcanie śruby ręką. Użyć można natenczas kultywator do kruszenia w polu. Rozpiętość ostrzy 3,5—6 cm. Cała szerokość 44 cm. Oszkono-zielono lakierowany.  
Cena zł 15,50

### 44 Mały gruber Wolfa.



dla ogródków i grządek. Doskonale spulchnia i kruszy  
Cena zł 2,20

### 184 Gruber Wolfa



do intensywnej uprawy ogródków i pól. Porusza się lekko, nie zapycha się, dobrze wrzyna się w ziemię. 20 cm 5-zęb.  
Cena 6,50

### 187 Przewietrzacz Wolfa

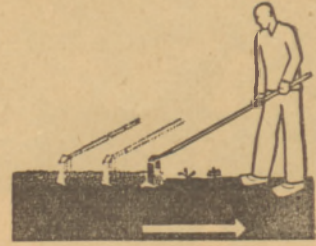


do otwierania ugorów w polu i ogrodzie, oraz spulchniania dalszych warstw gleby, po okopaniu.  
Cena zł 2,50

## NOWOCZESNE NARZĘDZIA WOLFA

Czymże W. P. pozostać przy dawnych wadliwych i uciążliwych metodach uprawy roli, dających zaledwie średni zbiór, gdy użycie

nowoczesnych narzędzi Wolfa gwarantuje o wiele szybszą, łatwiejszą i rentowniejszą pracę a w ostatecznym wyniku — plon podwójny? — Oczywiście że nie! — Każdy rolnik i ogrodnik musi, — szczególnie obecnie, dbać o łatwiejsze i rentowniejsze metody pracy. Zna W. P. niewątpliwie działanie dużych maszyn rolniczych. W narzędziach Wolfa zastosowano tę samą zasadę: nie kopie się ziemi, jak dotychczas, lecz się ją pociąga.



Wygodna i lekka praca narzędziami

### 59 Wolfa-motyka-ciągnąca




specjalnie szeroka dla rolnictwa i dla uprawy warzyw na szerokiej rzędy na średniej i lekkiej roli. Ostrze w formie kantownika wrzyna się łatwo w ziemię, pieli, kruszy jednocześnie, równomiernie głęboko. Szerokość 25 cm.  
Cena zł 6,30

### 65 Motyka ciągnąca dwurzędowa




do okopywania młodych buraków i warzyw. Ostrza okopują i pielią z obu stron rośliny pas ziemi szerokości 8 cm., podczas gdy sama roślina zostaje nienaruszona. Szerokość ostrzy wynosi 8 cm., przeście między nimi — 4 cm.  
Cena zł 3,60

### 69 Motyka wahadłowa Wolfa




Ruchomy nóż ustawia się automatycznie do najlepszego zagłębienia się w ziemię. Przy zwykłym poruszaniu tam i z powrotem, rozrywa ziemię i usuwa chwasty z korzeniami. Nowe to narzędzie Wolfa pracuje w ziemi polnej i ogrodowej lekkiej lub średniej z niezwykłym skutkiem. Rozr. 15 cm. Cena zł 3,90

### 70. Motyka rozdrabiacz — Wolfa



rozrabia duże grudy ziemi, nawet w najcięższej i wilgotnej roli. Niszczy wszelkie chwasty w ogrodzie i w polu, rozrywa i spulchnia ziemię przy zwykłym poruszaniu tam i z powrotem. 15 cm szer. Cena zł 4,80

### 189. Wolfa-motyka



W ogrodzie i polu, do pielęgnacji i kruszenia między już większymi roślinami, gdy liście od kapusty, sałaty lub innego warzywa się już wzajemnie dotykają. Przez ciągnięcie w środku motyki można i większe rośliny od chwastów oczyścić. Szerokość 15 cm.  
Cena zł 3,50

### 182. Wolfa kultywator-wypielacz.



Szczególnie ważne narzędzie dla każdego właściciela ogrodu. 3-zębony kultywator spulchni dobrze ziemię, podczas gdy drugostronnym ostrzem wypielacza można szybko i czysto pozostałe chwasty wycinać.

Praktyczny spulchniacz i pielnik w jednym narzędziu. Szerokość kultywat. 11 cm. wypielacza 10 cm zł 4,40

### 144. Nowa motyka ciągnąca Wolfa




ze specjalnej stali. Nadaje się szczególnie do uprawy buraków, pielęgnacji i oczyszczania dróg. Bardzo wygodna w użyciu. Szerokość 17 1/2 cm. Cena zł 3,85



Amerykańskie ręczne spulchniacze wyciągacze chwastów „NORCROS” kultywator-drapacz „MOTYKA” w jednej sztuce.  
Nr. 55, 5-zęb. z długą drewn. obsadą zł 8,—  
Nr. 33, 3-zęb., z długą drewn. obsadą zł 6,—

### 177 Wolfa podwójna motyka,



do spulchniania, pielęgnacji, okopywania z praktycznym przewietrzaczem do otwierania ugorów, głębszego spulchniania ziemi oraz usuwania pojedynczo stojących chwastów. zł 4,20

### 52. Motyka ciągnąca Wolfa



do pielęgnacji i okopywania w ogrodzie i na uprawnej roli. Nadaje się do pracy pod asfalko związającymi krzewami, dokąd żadną inną motyką nie można się dostać. Szerokość 10 cm. Cena zł 2,80

### 53. Podwójna motyka ciągnąca Wolfa



używana jak pod Nr. 52, zaopatrzona jest w zęby do zbierania zielska lub rozbijania grudek. Szerokość 10 cm. Cena zł 3,30

### 56. Wolfa gruber-motyka ciągnąca



Nadaje się wyborne do małych ogrodów. Kombinacja w jednym narzędziu t. j. motyka ciągnąca razem z gruberem. Narzędzie pieli i niszczy grudy bez trudu i bez zamiany narzędzia.  
Cena zł 4,20

### 136. Łopatka Wolfa



Ze specjalnej stali. Nie tępieje i nie wymaga ostrzenia. Winna się znaleźć w każdym ogrodzie. Szerokość 17 1/2 cm. zł 3,50

### 138 Graca Wolfa



Ze specjalnej stali. Narzędzie szczególnie przydatne do małych ogródków i lekkich robót. Szerokość ostrza 15 cm. zł 2,80



**160. Kantownik Wolfa**

obcina kanty trawników jednym ruchem, poziomo i pionowo. Wskutek zastosowania specjalnego ostrza w kształcie kantownika, bardzo łatwo do prowadz. wzdłuż napiętego sznuru. Grzbiet ostrza jest również szlifowany i służy do obijania brzegów trawnika. Przy znacznie mniejszym wysiłku 2-4 razy większą wydajność pracy niż przy użyciu zwykłego kantownika.  
Cena zł 4,40

**240. Najtrwalsze Grabie Helios Najpraktyczniejsze.**



Stalowe odkute z jednego kawałka stali uznane są za najpraktyczniejsze z dotychczas znanych.

8 zębów zł 1,60      14 zębów zł 2,60  
10 zębów zł 1,90      16 zębów zł 3,—  
12 zębów zł 2,30

**110. Małe grabie Wolfa**

dla dzieci i miłośników ogrodnictwa, gdy zwykłe grabie są nie wygodne i zbyt ciężkie. Używane w inspektach i ciepłarniach.

Ilość zębów      7      10      12  
Cena zł      1,40      1,65      1,90

**116. Grabie z rozgałęzioną szyką**



Dzięki równomiernemu rozłożeniu ciężaru pracuje się temi grabiami wyjątkowo wygodnie.

10 zębów zł 3,20      14 zęb. zł 4,10  
12 zębów zł 3,80

**114. Wolfa grabie-walcownik.**



Nieocenione dla każdego ogrodu. Nakrywa nasion, walec przytłacza równomiernie ziemię, przez co nasiona są mocniej i regularnie przykryte. Grabie —

walcownik zastępuje 2 praktyczne narzędzia, które zawsze są potrzebne przy wysiewaniu. Po ukończonym wysiewie wymuje się łatwo walcownik. Rozpiętość a 5 cm. Grabie 10 zębów, średnica walca 7 cm. Zielono lakierowane. Cena zł 7,50

**92. Piłzek Wolfa**



dla lekkiej lub ciężkiej ziemi ogrodowej i polnej, do ciągnięcia bruzd siewnych i do okopywania jarzyn i warzyw.

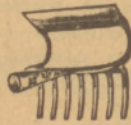
Długość cm:      15      25  
Cena zł:      5,40      8,80

**118A Grabie podwójne spulchniające Wolfa**



do przygotowywania grządek pod wysiew lub sadzonki, w średnim lub lekkim gruncie. Kruszą ziemię we wszystkich kierunkach i całkowicie usuwają zielsko. Ilość zębów 8. Szerokość 18 cm. Cena zł 5,20

**147. Wolfa motyka-grabie**



Ciągnąc niszczy się wszelkie chwasty na ścieżkach i rzędach, służy do zbierania chwastów. Udarą kombinacja z tak lubianą motyką-Wolfa Nr. 144 z grabiami-Wolfa. 10 zębów, zielono lakierowana. Cena zł 5,60

**166. Bruzdnik Wolfa**




Do ciągnięcia bruzd dla siewu lub wysadzania. Przesuwalne lemieszki pozwalają na łatwe regulowanie szerokości bruzd. Szerokość 60 cm. Cena zł 8,—

**100A Frezarka Sieg-Wolfa**




dla ogrodu i pola wazrywnego, do spulchniania grządek między wysadzonymi rzędami. Ruchomy nóż wrzyna się w ziemię i wycina chwasty. Przednie koła zębate kruszą i mieszają ziemię. Przy spulchnianiu, należy motykę ciągnąć lekko, bez nacisku tam i z powrotem, przy okopywaniu — jedynie posuwać naprzód. 3 koła 12 cm. Cena zł 8,80

**300. Wolfa walec ogrodowy**



do walcowania grządek oraz małych trawników, do rozkruszania małych grud ziemi. Narzędzie to można ciągnąć i pchać. Wagę reguluje się za pomocą napełniania wodą. Szerokość 20 cm, średnica 20 cm. Zielono lakierowany. Cena zł 13,—

**20. Wolfa-siewnik**




Dla równomiernego i szybkiego wysiewu wszelkich nasion, aż do wielkości nasion fasoli. Przez zwykłe ciągnięcie skutecznie się odrzuca cztery czynności, ciągnie się bruzdy do wysiewu, wysiewa się równomiernie nasiona, pokrywa się takowe i zarazem znaczy się następną bruzdę. Celem napełnienia nasion, kładzie się siewnik na bok, okręca się środkową śrubę, odsuwa się drzewiczki jak przy młynku od kawy. Poza tym nastawia się otwory siewnika stosownie do wielkości nasion i zakręca się śrubę. Przykłada się siewnik na spulchnioną ziemię i ciągnie się przez grządkę. Siewnik jest tani, potrzebuje mniejszą ilość nasion, mniej pracy i czasu. Ruchome koło 20 cm wysokie. Pojemność 3/4 litra nasion. Cena zł 17,—

**47 Wolfa kleszcze-spulchniacz**




Nowe narzędzie Wolfa do małych ogródków, balkonów, utrzymywania grobów itp. Spulchnia ziemię jak kultywatorek i służy do wyciągania chwastów, kamieni, zbierania gąsienic, ślimaków itp. Bardzo praktyczne małe narzędzie dla wszystkich miłośników kwiatów oraz ogródków, którzy przy małych pracach amatorskich nie chcą sobie brudzić rąk. Długość 26 cm. Cena zł 1,60

**30. Przewietrzacz-Liliput Wolfa.**



dla ogródków alpejskich, balkonów. Wyrzyni kwiatowych. Spulchnia ziemię między małymi, ciasno rosnącymi roślinami. Cena zł 1,40

**38. Motyczka Wolfa**



dla ogródka i grządek cementarnych. Polerowany trzonek ma 32 cm długości. Cena zł 1,80

**40. Kultywator - Liliput Wolfa**




przewyższa wszystkie inne małe narzędzia spulchniające. Szybko spulchnia i wierzwi małe grządki i inspekty. Cena zł 1,60

**35. Wolfa rączka do pielienia**




do wszechstronnego użytku: do pielienia i okopywania na małych zagonach, w ogródkach skalnych, na cementarzach, w rolnictwie do przerywania buraków. Okopuje się czupkiem, pieli dwustronnym ostrzem. Długość 25 cm. Cena zł 2,35

**41. Pazurek Wolfa do pielienia**



zastępuje pracę ręki, ma wygodną krótką obsadę. Długość 25 cm. Cena zł 1,45

**42. Łopatka i pazurek.**



bardzo wygodne. Całkowita długość 37 cm. Cena 2,45

**71. Widełki ogrodowe**



ręczne, małe, służą do wyjmowania roślin z bryłą ziemi nie uszkadzające korzeni. Cena zł 1,50

**45. Grabie do mniejszych robót.**



posiadają pięć zębów długości 5 cm i polerowany trzonek 32 cm. Cena zł 1,60

**242. Łopatka ręczna.**



do wykopywania rozmaitych roślin, bardzo praktyczna i trwała. Cena zł 1,70

**97. Kolki do sadzenia**



z rączką rewolwerową, całe ze stali, wygodne. Sztuka zł 2,50

**130. Garnitur doniczkowych narzędzi.**



Rośliny, kwiaty i kaktusy, w pokoju i na balkonie. kwitną i rozwijają się ładnie, jeżeli dobrze są pielęgnowane.

Dlatego należy również ziemię w doniczkach regularnie spulchniać. Nadaje się do tego najlepiej piękny garnitur małych, błyszczących narzędzi Wolfa. Kartonik zawierający 3 narzędzia zł 2,—





**36. Wolfa mała motyczka**  
 jednostronna, ostro zakończona  
 65 mm szeroka, 32 cm długa  
 Cena zł 1,70

**49 Wypielacz Wolfa**



dla wygodnego wrywania głęboko zakorzenionych chwastów. Można go nosić przy sobie jak łaskę i wrywać chwasty, nie nachylając się brudząc ani raniąc rąk.  
 Cena zł 2,—

**1002. Obsady (trzonki) Wolfa**



Ważą się do wszystkich narzędzi Wolfa, zupełnie gładko polerowane, tak, że nie tworzą żadnych drzazg.

Długość cm:	170	150	140	130
Cena zł:	1,80	1,70	1,50	1,30


i krótkie 30 cm. złotych 0,50

**206. Wolfa rączka do trzonków.**



Ułatwia w znacznym stopniu wygodne i lekkie ciągnięcie narzędzi Wolfa. Rączkę można nałożyć zupełnie łatwo w dowolnej wysokości każdego oryg. trzonka Wolfa i każdej chwili usunąć.  
 Cena zł 1,50

**207 Motyki stalowe, nadzwyczaj trwałe i praktyczne, szerokość ostrza:**




cm.	Zł.
6	1,70
10 1/2	2,—
15 1/2	2,30
18	2,60
23	3,—




**208 Motyki ze stalowej blachy, nadzwyczaj trwałe.**  
 14x11 1/2 cm zł 2,—

**209 Uniwersalne motyki stalowe HELIOS ze zmiennymi ostrzami, nadzwyczaj trwałe, ostre. Szyjka (tulejka) stosowna do każdego ostrza**



cm.	Zł.
8	1,—
12	1,40
16	1,80
20	2,—
23	2,40

Tulejka (Szyjka) 0,80




**216 Motyczka Helios do wycinania chwastów i spulchniania ziemi. Szerokość ostrza 25 cm.**  
 Cena zł 3,50

**225 Bardzo praktyczne podwójne motyczki**



Jedno ostrze szeroko zakończone drugie o 3 zębach, wielkości 22 1/2 x 6 1/2 cm.  
 zł 2,20

**224 Jak powyższa, lecz o 2 zębach. zł 1,80**




228 235

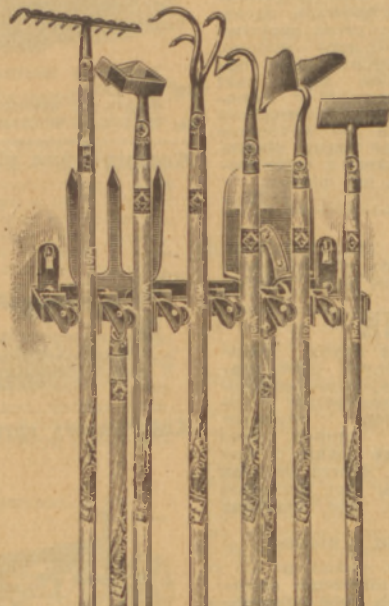
**228 Ze stalowej blachy, jedno ostrze owalne spiczasto zakończone, drugie o 2 zębach, wielkość 26x5 cm. zł 2,—**

**235 Motyka ogrodowa ze stalowej blachy, jedno ostrze owalne zakończone, drugie o 3 zębach, wielkość 26 1/2 x 10 cm. zł 2,70**

**240 Komplet małych narzędzi.**



17 sztuk małych narzędzi Wolfa, identycznie takich samych jakie zawiera powyższy stojak. Cena zł 25,— (bez stojaka).

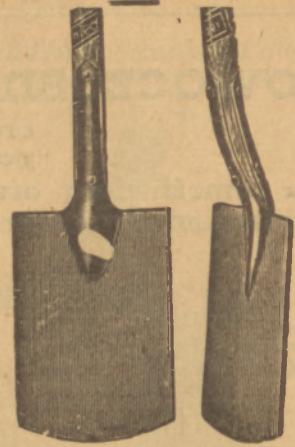


**Komplet 8 narzędzi Wolfa**

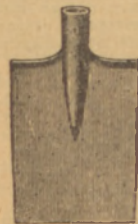
z trzonkami jak na ilustracji lecz bez stojaka.

1 grabie 10 zębów, 1 motyka ciągnąca, 1 gruber, 1 przewietrznik, 1 piuzek, 1 graca widły i 1 łopata.

Komplet po wyjątkowej cenie zł 38,—



**191 Łopatka ogrodowa stalowa, prostokątna z jeslonowym długim (T) trzonkiem, okucie i blat nitami spajane. długość 20x29 cm, trwały wyrób.**  
 Cena zł 5,50



194



195


**194 Szpadle gdańskie, półpolerowane z prostymi tulejkami, bez trzonka. zł 1,40**

**195 Łopaty holsztyńskie, piaskie, bez trzonka. zł 1,50**

**196 Widły bardzo lekkie z trzonkiem D, tak zwane kopacze o czterech płaskich zębach spiczasto zakończonych, służą do kopania w ciężkich ziemiach i wykonywania prac w szparagarniach. Model amerykański ze specjalnie silną długą tulejką. zł 8,50**

**197 Jak powyższe, z krótką tulejką i drewnianym uchwytem. zł 5,50**

**198 Widły o czterech płaskich spiczasto zakończonych zębach bez trzonka. zł 4,90**



198



202



205



204

**202 Widły stalowe specjalne do buraków, kartofli itp., 10-zębowe, zakończone gątkami, bez trzonków. zł 6,20**

Widły do mierzwy.

**203 3-zębowe zł 1,30 204 4-zębowe zł 1,60**

**205 Widły do siana, 2 zębów, bez trzonka. zł 0,95**



**Motyki stalowe do ziemniaków**

**200 O zębach lekko zakrzywionych jak na ilustracji**

3-zębowe zł 1,30

# Nowoczesne maszyny, narzędzia rolnicze

oraz oryginalne części zamienne znanej powszechnie fabryki UNIA - VENTZKI!


umożliwiają oszczędne gospodarowanie i podniesienie kultury rolnej!

## SIEWNIKI RZEDOWE. ZBOŻOWE



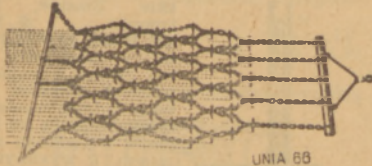
w najnowszym wykonaniu z galwanizowanymi przeciwko rdzy żółtkowanymi kółkami i bębnekami wysiewnymi, stalowymi pierścieniami karbowanymi w gniazdku wysiewnym, rurami teleskopowymi z ciągnionych rur aeroplanowych bez szwu, korpusami redlicowymi z blachy pracowanej (zamiast lano żelaznych), z szczelnymi piastami u przedków siewnych od 1 1/2—2 mtr. szerokości roboczej, z całostalowymi grzązdziami redlicowymi. Wysiew dolny trybikowy. Sieje wszystko od grochu do rzepaku i bobiku nie kalejąc ziarna. Precyzyjna regulacja siewu z 2-ma dźwigniami. Siewniki te są lekkie, proste i zapewniają spokojny bieg, dzięki sprężynie buforu pociągowego. Na życzenie 5 różnych systemów sterowych. Ceny od zł 495,— do zł 1050.—. Szczegółowy opis oraz ilustracje na życzenie bezpłatnie.

## GRABIE PÓLAUTOMATYCZNE „ROSA“




dla średnich i dużych gospodarstw rolnych, koszt unosi się lekko, przy pomocy dźwigni ręcznej i pedału nożnego równoważy go bowiem ciężar woźnicy, 28 zębów, odstęp kół 2,4 m., waga 179 kg. Cena zł 188,—. Inne systemy na zapytanie.

## BRONA ŁĄKOWA, ŁAŃCUCHOWA



odnawia i oczyszcza łąki z mchu, silna i trwała, bardzo elastyczna, dokładnie przylega do pola, z 4-ma szeregami ogniw. Szerokość robocza 125 cm. 18 dwustronnych zębów, waga 51 kg. — Większe na zapytanie. zł 67,—

## Normalne brony polowe

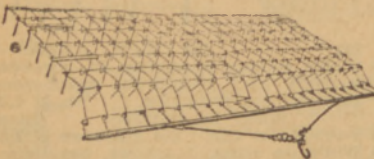


silnie i racjonalnie zbudowane belki poprzeczne wykrepowane, zabezpieczają przed zapychaniem — zęby stalowe, zabezpieczone przed odkrecaniem się — haki zapobiegające samoczynnemu odcepieniu się pól — wykonanie specjalne zęby płaskie Nr 1 „km“ z belką pociągową bez pozów. zł 33,—

## INNE BRONY POLOWE, POSIEWNE I KARTOFLIKOWE

najpopularniejsze typy w nowym wykonaniu do różnych prac rolnych w cenie od zł 32,— do 132,—. Szczegółowe opisy, ilustracje, wymiary itd. na zapytanie.

## Nowość! ZGRZEBŁO DRUCIANE



rośliny a spulchnia wierzchnią warstwę gleby.

**Pouczenie o właściwym przeznaczeniu i stosowaniu zgrzebła.**

Zasadniczym zadaniem zgrzebła jest wiosenne niszczenie chwastów i bronowanie głównie pszenicy, oraz innych zbóż ozimych. Poza tym można bronować zboża jare. Pierwszy raz należy zgrzebić wypuścić na pole niezwłocznie, gdy gleba obeschnie na tyle, że przestanie się „mazać“, pod żadnym warunkiem nie później.

Bronowanie powtarzać do dwu razy, w odstępach 6—10 dniowych, w zależności od rozwoju rośliny.

Nr. V 150 1-polowe 56 zęb. szer. 150 cm. zł 75,—  
Nr. V 300 2-polowe 112 zęb. szer. 300 cm. zł 140,—

UWAGA: Narzędzia i maszyny fabryki Unia-Ventzki dostarczam po oryginalnych cenach fabrycznych. Na życzenie przesyłam szczegółowe ilustrowane opisy na wszelkie niwymienione w niniejszym cenniku narzędzia fabryki Unia-Ventzki, jak: pogłębiacze, brony sprężynowe, żyznacze, walce, znaczniki-dolowniki, płuczki, maneże, wszelkie części zapasowe itd.

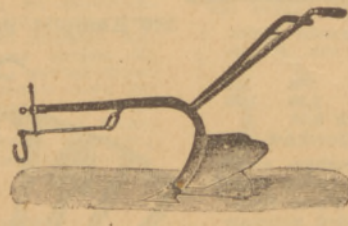
## Walce pierścieniowe



1 i 3 częściowe, całostalowe łożyska samosmarne — zabezpieczone przed zanieczyszczeniami.


Jednoczęściowe „Szalówka“ szer. 175 cm waga 204 kg zł 162,—  
Trzyczęściowe „Szarfa“ szer. 250 cm. waga 316 kg zł 266,—  
Dyszel i siedzenie zł 24,—  
Walce gwiazdkowe i inne na zapytanie.

## Plug włóściański NAP




opatrzone w piętę pługową w wszelkie, nawet najcięższe warunki gleby pracuje równo, nie grzejąc i nie wychodząc z ziemi specjalnie solidnie zbudowany grzązdział podwyższony z regulatorem, umożliwiającym łatwe, stałe i dokładne nastawienie orki Nr. 1a szer. skiby 20 cm, głąb orki 16 cm, waga 22 kg. zł 26,—  
Większe na zapytanie.

## Plug dwuskibowy „Perła“.



Opatrzone w stawidło dyferencyjne i elastyczny hak pociągowy. — Może być stosowany również jako jednoskibowiec do orki piętrowej. Nowe wykonanie z mierzownikami i szczelnymi piastami. Szerokość orki 40 cm., głębokość 4—18 cm. Waga 73 kg. zł 105,—. Większe na zapytanie.


## Wieloskibowce ścierniskowe „Szturm“.



do orki piętowej, podorywki, walki z chwastami, przykrywania siewów rzutowych. Silnie zbudowane, opatrzone w stawidło dyferencyjne, elastyczny hak pociągowy i kółko sterowo-transportowe. W nowym wykonaniu z szczelnymi piastami.


3-skibowy szerokości orki 54 cm głębokość 4—11 cm, waga 109 kg. zł 139,—  
4-skibowy szerokości orki 70 cm, głębokość 4—13 cm, waga 150 kg. zł 181,—. Większe na życzenie.

## Kombinowane pielniki obsypniki „Fju“



lekkie, zwrotne — łatwe w prowadzeniu — łatwe przystosowanie do wymaganej szerokości, — szybka wymiana części roboczych. Pielnik obsypnik FJU z spulchniaczem brzozy waga 48 kg. — Cena zł 57,—

## Kultywatory sprężynowe



służą do sprężynowej uprawy roli, spełniają czynności spulchniacza, bronny, pługa, itd. Ceny zależnie od wielkości od zł 78,— do zł 174,—. Blizsze szczegóły, cpiw itd. na zapytanie.

**Kombinowane konne wypielacze-kultywatory.**

Na całym świecie znane i powszechnie używane konne wypielacze kombinowane uznane ogólnie jako nieocenione do obróbki plantacji warzywnych, cebuli, truskawek, ziemniaków, buraków, w plantacjach owocowych w wąskich redlinach między krzewami drzewkami, szkólkami itd. Na ziemię lżejsze i ciężkie przy suchym i mokrym powietrzu. Narzędzia te mogą być używane zarówno wiosną, latem jak i jesienią jako pielniki i jako kultywatory. Zależnie od zestawienia służą: do pielienia przy płaskiej uprawie, do pielienia przy redlinowej uprawie, do kultywatorowania, do obasypania przy różnej szerokości redlin, do sadzenia kartofli jako znacznik, do wszelkiej obróbki roślin okopowych, do spulchniania roli i niszczenia chwastów.

Polecane mogą być szczególnie warzywnikom oraz najmniejszym rolnikom jako nieocenione narzędzie.

**Wypielacz-kultywator, amerykański „Planet Jr“ Nr 8**

Do wypielacza - kultywatora „Planet Jr“ Nr 8 w normalnym komplecie należą: 4 zęby kultywatorowe 7 1/2 cm, 1 zab kultywatorowy 10 cm, 2 odładnice obsypnikowe, 1 łapa rozgarniająca. Zastosowane dźwignie pozwalają dokładnie regulować głębokość i szerokość roboczą rama daje się rozsuwać na szerokość od 25—64 cm. Narzędzia te pracują szybko, lekko i dokładnie, w obsłudze są łatwe.

Waży 36 kg.

Cena zł 150,—

**Wypielacz-kultywator Senior F.**


Podobny do powyższego lecz w najsilniejszym wykonaniu dla ciężkich robót na ciężkie gleby. Szerokość robocza od 25—85 cm.

Zł 160,—

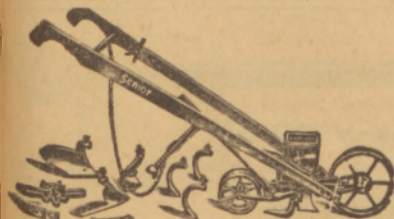
**Kombinowane ręczne wypielacze-kultywatory jednokołowe.**

Służą do utrzymywania roli w stanie pulchym, przewlewnym, ułatwiającym wsiąkanie wilgoci. Nadają się zarówno do niszczenia chwastów jak i kruszenia skorupy, do opsypania, do płytkiej orki wiosennej zastępującej skopywanie i gracowanie itd.

Praca tymi kultywatorami jest bardzo lekka, szybka i dokładna dzięki ostrości stalowych ostrzy i nieznacznej wadze kultywatora. Wykonane są z materiału prawie niezniszczalnego. Koła posiadają stożkowe nastawialne oski.



3-garniturowy wypielacz Nr 17 SIEWNIKI



Senior L 4.

oszczędzają około 40% nasion przyczem sieją nadzwyczaj dokładnie i nie niszczą ziarn. Do kompleu należy 1 para noży pielących, 3 zęby kultywatorowe, jednostronny korpus pułżno-opsypniczy, znacznik i podnośnik do liści. Wydajność siewnika jest bardzo duża, praca b. lekka. Dziennie obsiać można około 1 1/2 hektara podczas gdy ręcznie obsiewa się najwyżej 1/2 hektara, zużywają blisko 40% więcej nasion.

**Siewnik kombinowany Senior L 4.**

wg. powyższego opisu z skrzynką wystewną pojemności 3 ltr.

Zł 110,—

**Siewnik kombinowany Planet Jr. Nr. 4**

Originalny amerykański, według powyższego opisu z skrzynką wystewną pojemność 2 1/2 litra.

Zł 125,—

**Siewnik Senior L 3**


ściśle ten sam jak L 4, lecz sam siewnik bez pielnika, kultywatora i opsypanika. Jeden z najpopularniejszych siewników ręcznych, setki tysięcy w użyciu. Najważniejszą częścią z niełamliwego się żelaza odwęglonego.

Cena zł 90,—

Siewniki konne patrz str. 106.

**KOSIARKI DO STRYZENIA TRAWNIKÓW**

Kosiarki przeznaczone są do krótkiego strzyżenia trawników. Dla sprawnego działania tych maszynek potrzeba, aby trawa nie była zbyt wysoka, a trawnik byrównowalcowany bez kretowisk i kamieni. Pięknie utrzymane gazony strzyć należy co tydzień.



Nr. 350 „EDEN“ E. Lżejsze kosiarki ręczne do mniejszych ogrodów, parków, skwerów itp. szerokość cięcia 312 mm., wysokość cięcia: najwyższa (150 mm), najniższa (5 mm). Posiadają bardzo łatwe urządzenie do regulowania wysokości cięcia.

4 nożowe cena zł 42,—

**EDEN E K na łożyskach kulkowych.**

Jak powyższe, jedne z najtańszych i najpraktyczniejszych kosiarek ręcznych.


351 Mniejsze 4 nożowe szerokość cięcia 312 mm zł 50,—

352 Większe 4 nożowe szerokość cięcia 416 mm zł 56,—

„COLONIA“ na łożyskach kulkowych, ulepszone większe kosiarki, silniejszej konstrukcji, odpowiednie do większych trawników, parków itp.

353 5-nożowe szerokość cięcia 416 mm. zł 65,—

354 5-nożowe szerokość cięcia 468 mm. zł 75,—



**KOSIARKI MC. CORMICK'A 8 B.**

Łąki winny być koszone we właściwym czasie, gdyż trawa skoszona przed kwitnięciem zawiera najwięcej odżywczych substancji. Po okwitnięciu z każdym dniem spada wartość białka i siano traci wartość odżywczą. Kosiarka ułatwia i przyspiesza zbiór siana i umożliwia dokonanie zboru w odpowiednim czasie.

Kosiarka Mc. Cormick'a 8 B, to najnowsza i najznakomitsza maszyna tego rodzaju na świecie, zarówno co do konstrukcji jak i materiału. Zaopatrzona jest aż w 13 łożysk kulkowych i rolkowych, biegnie niezwykle lekko i bez zszelatu. Tryby są zamknięte hermetycznie i pracują w oliwie zmienianej raz na sezon. Oliwę posiada centralne. Oliwę nalewa się tylko do jednego otworu, skąd jest automatycznie rozprowadzana do wszystkich trybów, wałów, łożysk i sprężyn. Ułatwia to obsługę i daje pewność, że nigdzie oliwienie nie zostało przeoczone. Aparat tnący Mc. Cormicka idzie lekko, kosi czysto i nie zapycha się. Działa znakomicie we wszystkich okolicznościach. Dyszel posiada stalowy, trwalszy i lżejszy od drewnianego. Szerokość cięcia 1,35 m (4 1/2 stopy), wazy 342 kg. Bliższy opis techniczny podają na życzenie.


Cena na zapytanie

**ŻNIWIARKA MC. CORMICK'A „A“.**

Żniwiarka Mc. Cormick'a „A“ jest maszyną najbardziej udoskonaloną i najbardziej nowoczesną. Wyróżnia się ona najlżejszym, prawie bezgłośnym bieżem, doskonale pracuje we wszystkich warunkach. Niespożyta trwałość żniwiarek Mc. Cormick'a zbudowanych z najwyższych gatunków materiałów jest powszechnie znana.


Żniwiarka Mc. Cormick'a „A“ najnowszej konstrukcji, szerokość cięcia 152 cm (tj. 5 stóp) wazy 468 kg. Dokładny opis techniczny i bliższe szczegóły podają na życzenie.

Cena na zapytanie


**MŁOCKARNIA SZEROKOMŁOTNA „Jutrzenka-Nowa“**

Udoskonalona, na prostą słomę, do młócenia zbóż i nasion każdej wielkości manieżowa lub pasowa z możliwością zastosowania przetrząsacza. Wykonana według najlepszych wzorów zagranicznych. Uwzględnia całkowicie specyficzne potrzeby techniczne rolnika polskiego wobec różnorodności zbóż wyhodowanych w zależności gleby. Dokładny opis techniczny oraz przepis obchodzenia się młockarnią Jutrzenka Nowa wysyłam na życzenie bezpłatnie.

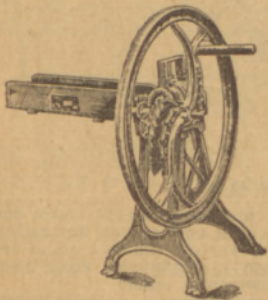
Ceny od zł 695,— do zł 780,—

**MŁYNEK TRIUMF**

do sortowania zbóż i nasion. Konstrukcja prosta i trwała, materiał drzewny suchy i wytrzymały. Normalne wyposażenie: dwa sита dolne (duże), górne (małe) do sortowania żyta, owsa, jęczmienia i pszenicy. Wymiary długość młynka 1830 mm, szerokość 870 mm, wysokość 1380 mm. Wydajność na godz. 850 kg. Kompletny młynek z korbą i paskiem zł 255,—. Dodatkowe sита do innych zbóż i nasion jak wymieniono wyżej zł 19,— za 1 komplet (małe 1 duże).

**WIJALNIA w najnowszym wykonaniu**


z dolnym sitem lub bez, zbudowana ze zdrowego i suchego materiału drzewnego, konstrukcja prosta, celowa i praktyczna — prosta obsługa. 11 sit, wymiary sit 520—400 mm. Wydajność w kg na g. 500. Długość wialni 1720 mm, szerokość 900 mm, wysokość 1340 mm, waga ca 100 kg bez dolnego sita zł 141,— z dolnym sitem zł 158,— Większe na zapytanie.

**NOWOŚĆ! SIECZKARNIA TOPOROWA****„Tarant“ 3. Nowa.**

Ulepszona jest przez zastosowanie: 1) ruchomego przycisku sprężynowego (sprężyn w ochronie rurowej), 2) postumentu z blachy prasowanej w miejsce lamelowego stojaka zapewnia maszynie najracjonalniejsze funkcjonowanie oraz bez porównania dłuższą trwałość.

Tarant 3 Nowa do napędu ręcznego szerokość paszczy 190 mm, długość sieczki 5 1/2 — 11 mm. Wydajność przy 100 obr. min. ca 100—200 kg na godz. Waga ca. 88 kg. Zł 95,—

Eluba do napędu manieżowego zł 1,30. Ceny mniejszych i większych sieczkarni na zapytanie.

**Parnik z błotnikiem „Żar“ Nowość!**

Niski, a szeroki kocioł głęboko osadzony w palenisku, faliste dno kotła a więc duża powierzchnia ogrzewalna i duża odporność na przepalenie. Duże palenisko umożliwia spalanie każdego materiału. Solidna pokrywa z wentylem bezpieczeństwa, sygnalizującym nadmiar pary. Parnik „Żar“ gwarantuje najsprawniejsze parowanie okopowych na paszę. — Parnik Żar o pojemności 100 litrów bez rur zł 110, komplet rur zł 9,—. Ceny mniejszych i większych parników o pojemności od 60 litrów do 630 litrów podają na zapytanie.

**Szpryce (rozpylacze) ręczne**

Przy szprycach podane są długości i średnica rur w mm, a w wielkość długość bez uchwytu (rączki).


**Szpryce pokojowe „Mubis“**

do kwiatów i roślin, mgławicowe, odznaczają się b. dobrym rozpyłem. Wykonane całkowicie z mosiądzu.

Nr. 21 dług. 220 mm, średnica 20 mm zł 4,—  
Nr. 23 dług. 300 mm, średnica 20 mm zł 6,—



Nr. 24 dług. 300 mm, średnica 20 mm z dwoma dyszami mgławicową i strumieniową. zł 7,—

**Szpryce do szklarni i oranżerii marki „Mubis“**


wykonane całkowicie z mosiądzu. Posiadają 2 rozpylacze mgławicowy i sitkowy opatentowany, bardzo dobry rozpył wyróżniają się tym, że nabierają szybko pełny rezerwuuar płynu, lekką pracą i drobnym rozpyłem.

Nr. 32 długość 400 mm, średnica 30 mm zł 11,—  
Nr. 33 długość 500 mm, średnica 30 mm zł 12,—  
Nr. 43 długość 500 mm, średnica 40 mm zł 15,—

**Szpryce mosiężne z rury grubościenniej „Apana“**

o specjalnej silnej budowie z rozpylaczem mgławicowym i sitkowym oraz wentylem ssącym. Polecenia godne, bardzo praktyczne szpryce pokojowe, inspektowe i ogrodowe.

Nr. 25 długość 400 mm, średnica 30 mm zł 11,—  
Nr. 27 długość 500 mm, średnica 30 mm zł 12,—  
Nr. 28 długość 500 mm, średnica 40 mm zł 15,—

**29. Specjalne mgławicowe rozpylacze obrotowe**

do szpryc Apana Nr. 25, 27 i 28, które można nastawiać w dowolnym kierunku i opryskiwać rośliny z dołu, z boków i z góry. Cena zł 6,50

**35. Rozpylacz szklarniowy „Perfekt“**

długość 500 mm, średnicy 16 mm, odznacza się lekką pracą i idealnie drobnym rozpyłem. Za lekkim pociągnięciem tłoka nabiera pełny zbiornik płynu. Cena zł 13,—


**42. Rozpylacz dezynfekcyjny z podwójnym rezerwuarem.**

całkowicie poniklowane, nadają się do dezynfekowania powietrza w mieszkaniach, lokalach, szpitalach itp. Dostają do skrapiania wszelkich roślin nawiedzonych chorobami oraz do spryskiwania delikatnych zasiewów gdyż wydają cały obłok idealnie rozpylonego płynu — najdoskonalszą mgłą. Wielkość 400x40 mm zawartość około 1/2 litra. Cena zł 18,50

**1050 Mgławicowy rozpylacz butelkowy.**

Idealny do polewania kwiatów pokojowych i zraszania delikatnych zasiewów. Dobry również do dezynfekcji mieszkań. Za lekkim poruszeniem wydaje nieprzerwywany obłok mgławicowego rozpyłu. Nada się do każdej butelki. Cena zł 3,50

# Opryskiwacze ręczne plecakowe, automatyczne, beczkowe i wózkowe



## 80. Opryskiwacz Gejzer „Hydrofix“

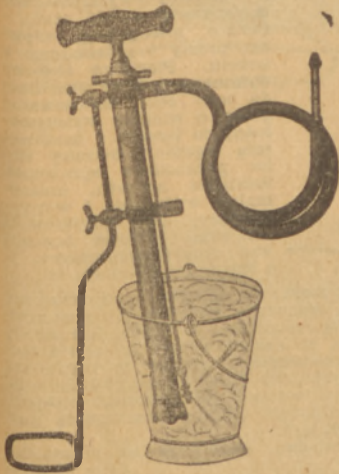
to najnowszy i najlepszy model opryskiwacza ręcznego typu potwórnicy działającej hydronetki, wymagający obsługi jednego człowieka. Opryskiwacz „Gejzer” jest pompą ssąco-tłoczącą w bardzo solidnym wykonaniu. Lekki ruch przesuwany ręki wyrzuca strumień płynu na kilka metrów.

Wyposażenie: 2 metry węża ssącego, zakończony siłkiem, przedłużnik mosiężny, 3 dysze rozpylające. Cena zł 30,—

## Opryskiwacze „Hydropult“

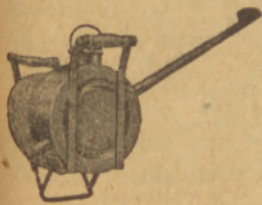
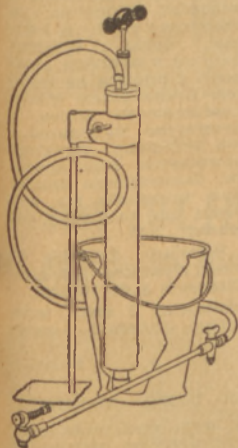
Opryskiwacz uniwersalny „HYDROPULT” jest pompą ssąco - tłoczącą, pracującą przy wielkim ciśnieniu, wyrzucając nieprzerwany strumień płynu na odległość kilku metrów. Nadaje się do opryskiwania, białenia, dezynfekcji, jak również do czyszczenia wszelkich pojazdów. Wyposażenie hydropultów: — mocna podstawa żelazna, 1,5 metra węża gumowego z wylotem mosiężnym, zakończonym gwintem do nakręcania dysz, 2 dysze rozpylające.

- Nr. 52 średnica 26 mm, wysokość 680 mm zł 35,—
- Nr. 53 średnica 32 mm, wysokość 800 mm zł 43,—
- Nr. 55 średnica 32 mm, wysokość 800 mm z automatycznym mieszadłem zł 48,—



## 56. Triumfator (ulepszony hydropult)

ssąco tłoczący z znacznie grubszym zbiornikiem jak poprzednie o średnicy 50 mm mosiężny, niklowany, z przedłużaczem zaopatrzonym w kurek oraz rozpylacz kolkowy i wachlarzowy oraz wąż długości 1 1/2 mtr. Precyzyjnie wykonany, pracuje pod wysokim ciśnieniem wydając nieprzerwan strumień względnie mgławicę. Cena zł 55,—



8117

8118

## OPYLACZE RĘCZNE DO ROZPYLANIA SIARKI i innych suchych preparatów

służą do opylania roślin (drzew, krzewów, warzyw, plantacji chmielu, rzepaku i innych kultur) sproszkowanymi preparatami jak „Hetox”, „Arsopul” oraz siarką. Wybór typu opylacza zależy od wielkości roślin i obszaru plantacji.

- 8116 „TIP-TOP” Nr. II — plecakowy, podwójnie działający (dwa miechy) pojemności 13 kg zł 85,—
- 8117 „PFALZGRAF” mieszkowy, ręczny, pojemności 3 kg zł 25,—
- 8118 Mieszkowy, ręczny o pojemności 400 gramów zł 10,—
- 8125 Ręczne gumowe, małe o pojemn. ok. 100 gramów zł 1,50
- 8127 Okulary ochronne do opryskiwania i opylania zł 1,—

## Opryskiwacz automatyczny Dobbinsa Nr. 44 B.



Posiada zbiornik 15 litrowy, zrobiony z grubej blachy mosiężnej. Jest on całkowicie odporny na działanie chemiczne płynów. Z łatwością można go wymyć, dzięki dużemu otworowi, przez który można włożyć rękę do środka. Wylot nie może ulec zatkaniu dzięki zastosowaniu zabezpieczającego siłka. — Wielką zaletą wylotu opryskiwacza Nr. 44B jest możliwość nastawiania go na dowolny kierunek wytrysku. Ułatwia to wielce np. opryskiwanie liści od dołu, od góry, lub pod każdym dowolnym kątem.

Zbiornik w 1/4-ch napełnia się cieczą, 1/4-a zaś przeznaczona jest na ściśnięte powietrze.

Waga 5,3 kg  
Cena zł 80,—

## Opryskiwacz automatyczny Dobbinsa Nr 12 B.

Jak powyższy posiada zbiornik o pojemności 8 litrów, wykonany z blachy mosiężnej, odpornej na rdzę i środki chemiczne. Waga opryskiwacza 3 1/4 kg, wąż gumowy 56 cm, przedłużnik 51 cm, wylot rozpylacza nastawiać można na zupełnie drobną mgławicę, rozpylanie grubsze lub strumień. Po jednorazowym napompowaniu pracuje samoczynnie do opróżnienia zbiornika. Poza tym zastosowanie jest podobne do opisanego wyżej opryskiwacza Nr. 44.

Cena za komplet zł 55,—

## Opryskiwacz plecakowy „Syrena“

Jest to mały, automatyczny aparat plecakowy o pojemności 12 litrów, w tem 8 litrów cieczy. Wykonany jest bardzo solidnie, całkowicie z mosiądzu z wmontowanym wentylatorem bezpieczeństwa, który zaczyna działać przy ciśnieniu ponad 5 atmosfer. W wyglądzie i w działaniu podobny do wyżej opisanego aparatu Dobbinsa Nr. 44B.

Cena zł 75,—



## Opryskiwacz automatyczny „Ama Delta“ Nr. 152

Nowy, popularny aparat ciśnieniowy, bez manometru, prostej konstrukcji, łatwy do obsługi, niezawodny w działaniu. Pojemność 10 ltr. Wykonany z mocnej blachy mosiężnej, wyposażony w zawór pistoletowy i dyszę mgławicową. Ulepszony polski wyrób wyżej opisanych amerykańskich opryskiwaczy Dobbinsa Nr. 44B. Zastosowanie jest zupełnie to samo.

Cena zł 75,—

## Sposób użycia powyższych opryskiwaczy Dobbinsa, Syrena i Ama Delta

Zbiornik napełnia się cieczą do oznaczonej kreską wysokości, zamyka się go hermetycznie i wpompowując powietrze pompką umieszczoną w zbiorniku, wytwarza się w takowym wysokie ciśnienie. Pompowanie idzie lekko bez najmniejszego wysiłku. Po napompowaniu przewiesza się opryskiwacz przez ramię i przystępuje się do opryskiwania. Prężność ściśniętego powietrza wystarcza w zupełności, aby całą zawartość płynu doskonale rozpylić.

### Opryskiwacz automatyczny „Rex-Pom.“



wykonany cały z mosiądzu jest odporny na wszelkie cieczki owado- i grzybobójcze, używane dla ochrony roślin. Pracuje pod wysokim ciśnieniem 6 atm., rozpylając mgławicowo nader ekonomicznie płyny ochronne. Zbiornik próbowany jest na 16 atm. ciśnienia.

„REX-POM“ składa się:

- 1) z aparatu zbiornika na pojemność 15 ltr. cieczy (22 ltr. powietrza) z śrubą kontrolną i osobnym otworem do napełniania.
- 2) z pompy powietrznej, do wykręcania, wbudowanej w zbiornik.
- 3) z mieszadła systemu skrzydełkowego, które silnie i gruntownie wzburza cieczki zawiesiste.
- 4) z węża gumowego z zakrętkami łącznikowymi.
- 5) z uchwytu rewolwerowego (węwnątrz którego znajduje się sitczko filtracyjne) przed mosiężnego drug. 70 cm. głowy z dyszą mgławicową i strumieniową, którą można nastawić


w dowolnym kierunku.

Dalsze wyposażenia: manometr, lejek mosiężny z wkładem sitkowym, rzemień skórzanym i rezerwowe uszczelnienia.

Nie wymaga stałego pompowania. Po napełnieniu 15 ltr. cieczy, co uskuteczniła się bez odmierzenia przy pomocy śrubki kontrolnej na zbiorniku i napompowaniu powietrza do 6 atm. ciśnienia, pracuje samoczynnie aż do ostatniej kropli cieczy.

Cena za kompletny aparat zł 145,—

### „CALIMAX“



Automatyczny opryskiwacz plecakowy Calimax, działa automatycznie za pomocą ciśnienia powietrza. Jednorazowe napompowanie

powietrza wystarczy do rozpylania całej zawartości aparatu, który nosi się na plecach.

Zbiornik aparatu wykonany jest z grubej blachy mosiężnej, w jednej całości bez nitów i lutowania.

Sposób spryskiwania jest bardzo wygodny, pozostawia bowiem obie ręce wolne. Wszystkie części aparatu są bardzo solidne i trwałe.

Do aparatu należy 1 wąż gumowy 1,25 cm. długości, obciążony drutem, rura mosiężna 85 cm. długości z uchwytem i rozpylaczem mgławicowym oraz 1 sito do filtrowania płynów i 2 zapasowe rozpylacze mgławicowe.

Wielkość Nr. 2 o pojemności 18 ltr.

Cena zł 140,—

Wielkość Nr. 1 o pojemności 22 ltr.

Cena zł 145,—

Wielkość Nr. 0 o pojemności 30 ltr.



Cena zł 165,—

Powyższe aparaty z dodatkowym mieszadłem mechanicznym zł 10,— drożej.

### „Ama — Novita“.

Nowy aparat torniastrowy z pompą diafragmową — łatwy do pracy i czyszczenia. W konstrukcji swej podobny do znanych aparatów Vermorela i Platza. Diafragma z gumy odpornej na chemikalia. Aparaty powyższe pracują bardzo lekko, przy osłagalnym ciśnieniu do 7 atmosfer. Wykonane z blachy miedzianej i mosiężnej. Części odlewane z brązu. Aparaty powyższe zakupywane są w większych ilościach przez nadleśnictwa i dyrekcje lasów. Dzięki znacznie niższej cenie, łatwiej rozbierności przy czyszczeniu i łatwej pracy znajdują niewątpliwie szersze zastosowanie.

Kompletny aparat zł 95,—



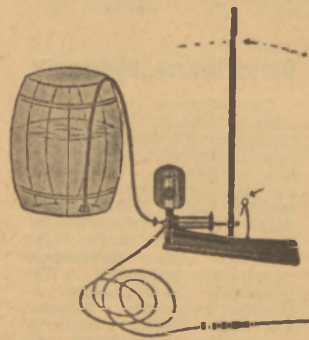
### Opryskiwacz CEZETO-KOLIBRI

Rewelacja dla amatorskich opryskiwaczy, tani, praktyczny i mocny, dostosowany do potrzeb amatorskiego sadownictwa i sadów wiościńskich. Wypróbowany na ciśnienie 15 atmosfer. Wykonany z mosiądzu i imadłem do przymocowania do każdego naczyń. Posiada prostą w konstrukcji pompkę i powietrznikiem i samoczynnym mieszadłem. Wyposażony jest w wąż 3 m., przedłużacz mosiężny i 2 dysze. Cena 53,—

### „Giewont“

pierwszorzędnej jakości pompa ssąco-tłocząca o wysokim ciśnieniu.

Opryskiwacz „GIEWONT“ jest pompa ssąco-tłocząca o wielkiej wytrzymałości, dochodzącej do 20 atm. — Bardzo praktyczny, zregulowany, prosty i niezawodny w użyciu. Pierścień tłokowy wykonany jest ze specjalnej do tego celu zastosowanej gumy o wielkiej wytrzymałości, co łącznie z możliwością regulacji średnicy tłoka gwarantuje sprawność działania aparatu, maksymalną wydajność i wytrzymałość. Do opryskiwacza „Giewont“ można zastosować tyczki bambusowe, 3. 4 lub 5-cio metrowe.



Sposób regulacji średnicy tłoka: a) przekłada się dźwignię w kierunku zbiornika, tak jak wskazuje strzałka; b) następnie przekręca załączonym sworzniem regulatora w jedną lub drugą stronę. Przekręcanie regulatora w prawo powoduje powiększenie średnicy tłoka i jego uszczelnienie, przekręcanie regulatora w lewo powoduje zmniejszenie średnicy tłoka i jego rozluźnienie.

Wyposażenie: 2 metry węża ssącego, zakończonygo sitkiem, 5 metrów węża wylotowego owiniętego spirala, przedłużacz mosiężny z kranem, 3 dysze rozpylające.

Wykonany z czystego mosiądzu, odpornego na chemiczne działanie kwasów. Cena zł 98,—

### Opryskiwacz uniwersalny ZENIT.

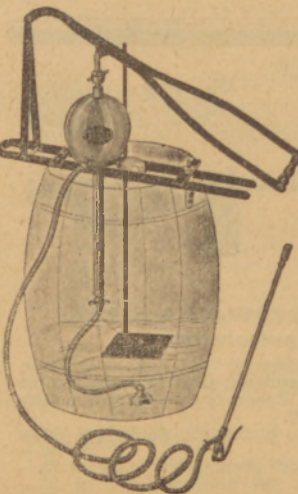
Wykonany całkowicie z mosiądzu, odpornego na chemiczne działania kwasów, lekki i zgrabny, daje się z łatwością przenosić z miejsca na miejsce. Lekka praca, kilku-nastumetrowy zasięg, precyzyjne wykonanie, oto przyczyny wielkiego powodzenia tego aparatu. Samoczynnie działające mieszadło nie pozwala na tworzenie się osadu.

Wymiary: Średnica 90 mm. Wysokość 700 mm. Ciśnienie 8 do 10 atm.

Wyposażenie: Do opryskiwacza Zenit dodajemy 2 metry węża ssącego, 5 mtr. węża wylotowego, obciążonego drutem i 1 przedłużacz mosiężny.

Cena kompletu jak wyżej opisanego.

zł 100,—



### 222 Pompa do beczki „Herkules“.

Lekka praca, duża wydajność, drobny rozpył, precyzyjne wykonanie i duża wytrzymałość. Samoczynnie działające mieszadło nie pozwala na tworzenie się osadu.

Pompa do beczki Herkules pracuje przy ciśnieniu 5 do 15 atmosfer. Dzięki wysokiemu ciśnieniu i dużej wydajności można również zastosować dwa węże wylotowe, — tak, że jednocześnie można opryskiwać dwa rzędy drzew.

Nadaje się do dużych sadów i alei owocowych.

Wymiary: Cylindra 250 x 260 mm wysokość 800 mm, szerokość 900 mm. Wytrzymałość do 30 atm.

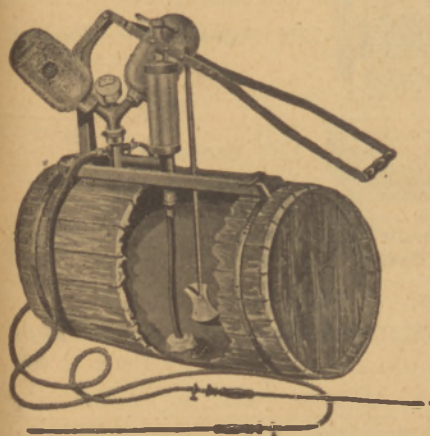
Wyposażenie: Do pompy Herkules dodaje: 1 wąż 75 cm długości ssący, z sitkiem, 5 m. węża wylotowego obciążonego drutem, przedłużacz mosiężny o długości 175 cm i 1 manometr wskazujący ciśnienie. Cena za komplet,

z 1 wężem i 1 przedłużaczem. zł 180,—

z 2 wężami i 2 przedłużaczami. zł 210,—

Opryskiwacze dla średnich i wielkich sadów

## Aparat wysokociśnieniowy „OLIMPIA“



Aparat „Olimpia“ jest bardzo silną pompą na mocnej ramie żelaznej, którą można umocować na dowolnej beczce, posiada dwa zbiorniki ciśnienia o łącznej sile 30 atmosfer. Dzięki wysokiemu ciśnieniu aparat nie wymaga intensywnego pompowania i może pracować również na czterech węzłach wylotowych. Przy zastosowaniu tyczek bambusowych można tym aparatem opryskiwać najwyższe drzewa.

Wyposażenie:

- 1) wąż ssący dług. 1 metra z koszem i sitkiem,
- 2) dwa węże wylotowe dług. 5 metr. z zewnętrzną spiralą drucianą,
- 3) manometr,
- 4) mieszadło,
- 5) dwa krany,
- 6) dwa przedłużniki mos. 750 mm.
- 7) dwa kolanka do bocznego oprysku,
- 8) 6 dysz

Waga około 20 kg.  
Cena za komplet zł 255,—

Aparat „Olimpia“ z wyposażeniem jak wyżej, lecz zmontowany na solidnym 2-kołowym podwoziu, ze zbiornikiem drewnianym z drzewa impregnowanego o pojemności 250 ltr. z wmontowanym lejkiem i siem mos. Waga około 200 kg.  
Cena za komplet zł 465,—



## Aparat „OLIMPIA“

do opryskiwania plantacji buraczanych i t. p.



Dzięki wysokiemu ciśnieniu pompy nie wymaga intensywnego pompowania. Praca w 2-ch ludzi, z których jeden stale, bardzo wolno i lekko pompuje. Oprysk dzienny 3,5 hektara. Aparat Olimpia do plantacji buraczanych składa się: 1) z aparatu z zewnętrznym regulatorem tłoka, 2) z dwoma zbiornikami ciśnienia o łącznej sile 30 atm., z manometrem, 3) z dwoma węzłami wylotowymi łączącymi aparat z rurą wylotową, 4) Solidne podwozie dwu kołowe (koła rozstawialne), 5) Zbiornik z drzewa impregnowanego o pojemności 250 ltr. z wbudowanym lejkiem i siem mosiężnym, 6) Rury wylotowej długości 3 1/4 metra o 8 dyszach (zasieg oprysku 4 metry) 7) 2 podpórki do osadzenia rury wylotowej której wysokość daje się dowolnie regulować, 8) wygodne śledzenie dla obsługi, 9) trzy dysze zapasowe.

Komplet zł 525,—  
zł 330,—

Sam aparat bez podwozia i zbiornika

## Opryskiwacze taczkowe.

nadzwyczaj wygodne w obsłudze, trwałe, energicznie działające, dające równy doskonale rozpylony wytrysk cieczy.

Nr. 3171. Opryskiwacz taczkowy Dobbinsa.

wytwarza ciśnienie 10 atm. Jest to narzędzie bardzo precyzyjne, a przy tym poręczne, praktyczne i trwałe.

Powietrznik stalowy średnicy 162 mm, długości 305 mm, wypróbowany przy ciśnieniu 20 atm., zaopatrzonej w manometr. Zbiornik 50-litrowy z blachy stalowej galwanizowanej. Górny i dolny brzeg wzmocniony.


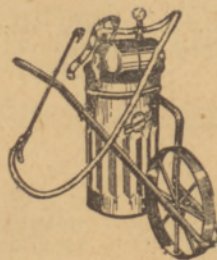
Rama z jednej rury stalowej bardzo silna z wygodnymi rączkami.

Koło średn. 330 mm. Szer. obr. 51 mm.

Waż 3/8" odporny na wysokie ciśnienie, długości 1,8 m. Zawór pistoletowy. Przedłużnik mosiężny 3/8", dług. 0,6 m. Rozpylacz syst. Vermorel.

Opryskiwacz Nr. 3171 waży 20 kg.

Cena zł 160,—



## „Ama Neptun“.

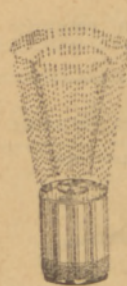
zmontowany na mocnej taczce, mosiężny zbiornik, 60 ltr., wewn. ołowiony, z pompą i mieszadłem, dająca nieprzerwany wytrysk cieczy, z 5 mtr węzłem okręconym drutem, kurkami, przedłużnikiem 1 mtr. wraz z dyszą mgławicową. Koło średn. 40 cm.  
Cena zł 260,—

## „Ama Lech“.

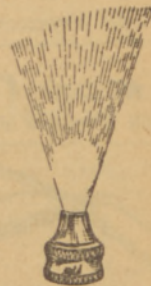
Bardzo silna pompa z dużym drewnianym zbiornikiem 60 ltr., zmontowany na b. mocnej taczce, z kołem średn. 60 x 8 cm., 2x5 mtr. węzłami okręconymi drutem, kurkami i przedłużnikami 2x1 mtr. zakończonymi dyszami mgławicowymi. Pompa ta przy zastosowaniu odpowiedniego rozgałęźnika, może pracować na 4 węzła.  
Cena zł 360,—

## Przedłużniki i dysze dodatkowe.

111 Dysza strumieniowa	zł 1,80
113 Mgławicowa	2,80
114 Sitkowa-deszczowa	2,80
115 Wachlarzowa	2,30
29 Kolanko zwykłe	2,60
30 Kolanko obrotowe	4,50
28 Przedłużniki mosiężne	zł
1/4 mtr	5,20
31 Przedłużniki bambusowe	
2 mtr.	16,—
3 mtr.	20,—
4 mtr.	24,—
5 mtr.	30,—



114




115

Bardzo ważnej! Przy zleceniach na zapasowe dysze oraz przedłużniki podać proszę koniecznie do jakiego typu aparatu są przeznaczone.

## Konewki ogrodowe i oranżeryjne „POLONIA“

Konewki „Polonia“ wykonane są z blachy galwanizowanej pocynkowanej. Nadzwyczaj trwałe i praktyczne w użyciu.



- 251 Konewki ogrodowe.  
Pojemność 8 ltr. zł 10,50 10 ltr. zł 11,50 12 ltr. zł 12,50 14 ltr. zł 13,—  
Sitka zapasowe: szt. zł 2,30
- 252 Konewki oranżeryjne owalne, z pocynkowanej blachy, z przysznąca mosiężną i zapasowym lejkiem-przedłużaczem.  
Pojemność 2 ltr. zł 9,50, 3 ltr. zł 10,50  
Sitko zapasowe zł 1,80      Rurka - przedłużacz zł 1,40

## Przybory pszczelarskie



1216 Sitko do cedzenia miodu, do zawieszenia pod miodarkę.  
Cena zł 2,—



1222 Widelki do odklepiania plastrów. Cena zł 2,20




1227 Nóż śpiczasty do odklepiania miodu.  
Cena zł 1,80

1228 Nóż zaokrągl. do odklepiania miodu. Zł 1,80




1266 Łopatka do miodu, bardzo prakt. i trwała.  
Cena zł 3,90


1267 Nóż pasie czny do wyrzynania plastrów z kószek . . . . . Cena zł 2,20



1268 Haczyk do wyciągania i wstawiania ramek do ula. Zarazem służyć może do czyszczenia rowków . . . . . Cena zł 1,80



1269 Krokiew do czyszczenia uli . . . . . Cena zł 1,50



czyszczenia rowków

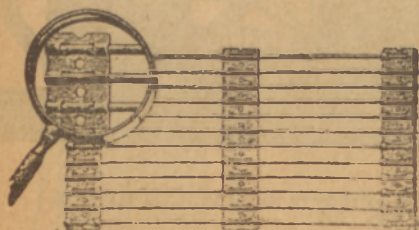
1280 Obcęgi ze sprężyną do wyciągania i wstawiania ramek do ula z hacikiem do czyszczenia rowków.  
Cena zł 3,20



1284 Szczoteczka do zmiatania pszczoł.  
Cena zł 1,—



1285 Krata odgródowa cynkowa.  
Cena za m. kw. zł 13,—



1286 KRATA ODGRÓDOWA z okrągłego drutu cynkowego. Krata ta nie uszkadza swojemi zaokrąglonemi brzegami ani skrzydełek i nóg u pszczoł. Kratę tą bardzo łatwo można czyścić.

Wielkość: 45×45 cm zł 5,60 36×16 cm zł 1,70  
45×35 cm zł 4,50 16×10 cm zł 0,50  
45×25 cm zł 3,20

Inne rozmiary w miarę możliwości na życzenie.



1289 Rojnica Amerykańska.  
Cena zł 4,50



1297 Łapka na truty.  
Cena zł 1,60

1306 Klateczka z zasówką do chwyt. matki. Cena zł 2,70  
1307 Klateczka do dosadzania matki . . . . . Cena zł 0,80




1321 Podkurzacz z podwójnymi ścianami . . . . . Cena zł 4,50

1340 Maska z gazy drucianej z kapturem, gotowa do użycia . . . . . Cena zł 2,80


1343 Maska z włosia . . . . . Cena zł 2,80



1348 Rękawice ceratowe, gumowane, przylegające do każdej ręki, wielk. 8, 9, 10 i 11.  
Cena za parę zł 5,50



„Radiator”  
1354 Podkarmiaczka — balon szklany z talerzykiem b. dobrym sposobem do podkarmiania.  
Komplet . . . . . Cena zł 1,40  
Sam balon . . . . . Cena zł 0,80  
Sam talerzyk . . . . . Cena zł 0,70



1381 WĘZA SZTUCZNA pod gwarancją z czystego, pszczelnego wosku z wysokimi i głębokimi ściankami. wielkość płyty w cm 35×22, na kg ca 16 płyt, wielkość płyty w cm. 17×22, na kg ca 32 płyt.  
1 kg zł 8,—

1383 Radełko zwykłe do krajania węzy. . . . . Cena zł 1,40



1387 Radełko z ząbkowanym brzegiem mosiężnym ogrzewaczem . . . . . Cena zł 2,10



1387a Lutownik do wlutowania drutu w węzę . . . . . Cena zł 1,30

1184 Klamerki do przymocowywania sztucznej węzy . . . . . Cena za 100 sztuk . . . . . zł 1,40

1185 Drut cynkowy do przymocowywania sztucznej węzy. . . . . Kłębek zł 0,50

Szpryce mosiężne, drobno rozpylające, patrz na str. 108

### Książki pszczelarskie

54 Ogród i pasieka 32 str. . . . . zł 1,50

57 Podręcznik do poznawania i hodowli roślin miododajnych Szalkiewicz K. . . . . zł 3,50

58 Praktyczne pszczelarstwo, opis gospodarki, w ulach warszawskich i kószkach z nadstawkami. Brzóska St. . . . . Cena zł 4,50



# Korzystna oferta na herbatę

Mam zaszczyt zawiadomić W. P. uprzejmie, że mój, od wielu lat prowadzony, dział sprzedaży herbat zaopatrzyłem na nadchodzący sezon w najprzedniejsze gatunki herbat cejlońskich z nowego zbioru.

Pomimo zakazu wolnego przywozu i powstałych z tego powodu trudności importowych połączonych z znacznymi kosztami,

## Herbata Hozakowskiego

pozostała najtańszą i najlepszą,  
zadawalniając najwybredniejszych smakoszków

Chcąc udostępnić nabycie moich znanych najprzedniejszych gatunków kalkulowałem ceny jaknajściślej, z minimalnym zarobkiem.

Proszę wziąć łaskawie pod uwagę, że kupno wprost z pierwszego źródła, daje gwarancję otrzymania najlepszego towaru po najniższej cenie. Dlatego też proszę o łaskawe zamówienie choć mniejszych ilości na próbę, celem przekonania się o nieporównanej jakości moich gatunków.

Pomimo przystępnych cen wysyłki od 1/2 kg. począwszy wysyłam bez obliczenia kosztów porta i opakowania.



<p>Nr. 1.</p> <p><b>Kwiat cejlonu</b></p> <p>Silnie aromatyczny, specjalnie polecenia godny gatunek</p> <p>1 kg zł 22,—    1/2 kg zł 11,— 1/4 kg zł 5,50    1/8 kg zł 2,75</p>	<p>Nr. 3.</p> <p><b>„Mieszanka popularna“</b></p> <p>Powszechny, średni gatunek konsumpcyjny o łagodnym smaku</p> <p>1 kg zł 16,—    1/2 kg zł 8,— 1/4 kg zł 4,—    1/8 kg zł 2,—</p>
<p>Nr. 2.</p> <p><b>Ceylon orange pekoe</b></p> <p>Najlepszy gatunek do codziennego użytku</p> <p>1 kg zł 20,—    1/2 kg zł 10,— 1/4 kg zł 5,—    1/8 kg zł 2,50</p>	<p>Nr. 4.</p> <p><b>Kwiat cejlonu</b> w puszkach blaszanych</p> <p>Silnie aromatyczny, specjalnie polecenia godny gatunek w gustownych trójkolorowych puszkach blaszanych</p> <p>1 kg zł 24,—    1/2 kg zł 12,— 1/4 kg zł 6,—    100 gr 2,50</p>
<p>Nr. 5.</p> <p><b>Dla smakoszków</b></p> <p><b>Darjeeling flowery orange pekoe</b> w puszkach blaszanych</p> <p>Najznakomitszy, aromatyczny gatunek o przyjemnym smaku, dla najwybredniejszych smakoszków i znawców herbaty w gustownych puszkach blaszanych po:</p> <p>1 kg zł 28,—    1/2 kg zł 14,—    1/4 kg zł 7,—    100 gr zł 3,—</p>	

**Uwaga!** Celem ułatwienia moim Szanownym Odbiorcom regularnej dostawy herbat prowadzę

## abonament miesięczny

wysyłając życzone ilości i gatunki po 1-szym każdego miesiąca, bez uprzedniego zamówienia i nie obliczam również kosztów portorii i opakowania przy ilości od 1/2 kg. wzwyż, udzielając wyjątkowo przy zleceniach abonamentowych 5% rabatu.

Łaskawe zamówienia proszę kierować pod adresem:

**B. Hozakowski**  
Toruń, Skrytka pocztowa 1

# KSIĄZKI i PODRĘCZNIKI ogrodnicze, pszczelnicze, rolnicze i t. p.

które nabyć można w firmie mojej, po cenach ściśle księgarskich.

TYTUŁ KSIĄZKI	A U T O R	Cena zł.	TYTUŁ KSIĄZKI	A U T O R	Cena zł.
<b>WARZYWNE</b>			70a. Zakładanie i prowadzenie ogródka owocowego, drzewa zwykle i karłowe		
1. Hodowla warzyw z ryc. 298 str.	J. Brzeziński	11.—	<b>ROLNICZE</b>		
2. Inspekt. Hodowla warzyw pod szkłem 88 stron	S. Brzozowski	4.—	71. Dobry gospodarz	Prof. Z. Ludkiewicz	8.50
3. Tabelaiczne zestawienie najpospolitszych warzyw	J. Wesolowski	0.50	72. Zasady racjonalnego nawożenia obornikiem	Prof. K. Huppenthal	0.60
4. Salata, rzodkiewka i rzodkiew 41 stron	E. Nehring	1.80	73. Uprawa pasz z uwzględnieniem gospodarstw małorolnych	Prof. J. Bobrowski	0.80
5. Kapusta, kalafior oraz inne	E. Nehring	2.50	74. Uprawa nasion traw pastewnych	Br. Janowski	4.—
6. Ogórki, pomidory, arbuzy, dynie, melony, karczochy itp.	E. Nehring	2.80	75. Zywokost kaukaski	Mgr. J. Biegański	0.25
7. Warzywa liściowe i przyprawę kuchenne	E. Nehring	3.80	76. Uprawa roślin pastewnych	Inż. W. Świerzyński	0.30
8. Szparagi i warzywa korzeniowe	E. Nehring	2.50	77. Dokładna gospodarka w roli (w oprawie 6.50)	Dr. A. Burmestra	5.—
9. Podręcznik warzywnictwa	E. Nehring	3.50	78. Uprawa roli i roślin (wyd. 7)	Józef Mikułowski-Pomorski	2.60
10. Uprawa warzyw na wias. użytek	E. Nehring	1.50	79. Żywnienie krów mlecznych, wyd. 8, stron 120, rys. 9	A. Piątkowski	1.—
11. Hodowla pomidorów w gruncie i na balkonach	E. Nehring	1.50	80. Uprawa traw na nasienie	Z. Mazurkiewicz	0.90
12. Uprawa cebull	C. Wyrzykowski	1.—	<b>PSZCZELARSKIE</b>		
13. Warzywa w gospodarstwie wyd. 2, stron 120, rys. 50	Dr. J. Golińska	1.—	81. Ul leżak związkowy (Roota i gospodarz w nim)	E. Nehring	2.—
14. Arbuzy, melony i tykwy w gruncie	E. Nehring	1.50	82. Ogród i pasieka, 32 str.	E. Nehring	1.50
15. Ogródki warzywne	Inż. C. Wieszeniewski	0.30	83. Podręcznik do poznawania hodowli roślin miododajnych	K. Szalkiewicz	3.50
<b>KWIATOWE</b>			84. Praktyczne pszczelnictwo, opis gospodarzki w ulach warszawskich, kószkach z nadstawkami	St. Brzóska	4.50
21. Kwaciarstwo gruntowe, wyd. uzupełnione, 245 stron	M. Jankowski	6.—	<b>RÓŻNE</b>		
22. Hodowla kwiatów w mieszkaniu, 241 stron z 95 ryc.	S. Mazurkiewicz	6.—	90. Jak sobie radzić w ogrodzie	Br. Plechocki	1.—
23. Palmy w mieszkaniu, hodowla, pielęgnowanie	E. Nehring	1.50	91. Walka z chwastami w ogrodzie	S. Makowiecki	1.50
24. Ogródki kwiatowe	J. Łebkowski	1.80	92. Poradnik ogrodnicy „Vade Mecum Ogrodnika”		2.50
25. Kwiaty dochodowe (cięte) w gruncie 62 str.	J. Łebkowski	1.50	94. Nowy sposób hodowli truskawek wydanie powiększone	S. Brzozowski	1.50
26. Róża, jej dzieje, odmiany, uprawa, pielęgnacja	Wyd. „Ogrodnika”	2.90	95. Pieczarki, praktyczna hodowla na handel i domowy użytek	S. Brzozowski	1.50
27. Hodowla roślin i kwiatów na balkonach, 65 stron	S. Brzozowski	2.40	96. Ogródek miłośnika, 37 stron	Prof. E. Jankowski	1.50
28. Kaktusy w mieszkaniach	E. Nehring	1.50	97. Podręcznik przerobu owocu i warzyw, 314 stron z ryc.	E. Nehring	6.80
29. Pielęgnowanie kwiatów	E. Nehring	1.50	98. Jak racjonalnie nawozić ziemię w ogrodzie	E. Nehring	1.50
30. Bzy, konwalle, narcyzy	S. Brzozowski	1.50	99. Walka ze szkodnikami w sadzie	E. Nehring	1.50
31. Upiększanie balkonów i okien kwiatami	E. Nehring	2.40	100. Ogródki przy willach, owocowe, warzywne i ozdobne	E. Nehring	1.50
32. Chryzantemy hodowla w gruncie i doniczkach	J. Łebkowski	1.50	101. Zakładanie ogrodów ozdobnych z licznymi ilustracjami i planami	J. Łebkowski	5.—
33. Ogród kwiatowy na 100 mtr.	B. Gałczyński	0.70	102. 12 miesięcy w ogrodzie: wiosna, lato, jesień, zima	E. Nehring	1.50
34. Cyklameny i Prymule	J. Łebkowski	1.50	103. Ogródki na płaskach, 30 str.	E. Nehring	1.50
35. Dalia	J. Łebkowski	1.50	104. Nasze zioła i leczenie się nimi (Ziołolecznictwo)	Mgr. J. Biegański	6.—
41. Zielona szata domków i altan	Prof. E. Jankowski	1.80	105. Hodowla i pielęgnowanie kanarka	A. Borecki	1.50
42. Kwiaty ogrodowe, nowe wydane, brosz. 15.— w oprawie 20.—	St. Makowiecki	20.—	106. Szkoła śpiewu kanarka	W. Müller	1.50
43. Byliny bukietowe	St. Makowiecki	1.25	107. Napoje chłodzące, lemoniady owocowe itp.	Prof. T. Chrząszcz	1.50
44. Ogródki nowe z 50 ilustracjami	A. Schultzdówna	9.—	108. Pies, wychowanie i rasy z licznymi ilustracjami	J. H. Chester	1.50
45. Kwiaty cięte w mieszkaniu (ozdabianie)	E. Nehring	1.50	109. Tresura psa z licznymi ilustracjami	H. J. Black	1.50
45. Kwiaty w pokoju	S. Brzozowski	1.50	110. Królik	Z. Gutzman	1.50
<b>SZKOŁKARSKIE</b>			111. Tanie domki projekty, kosztorysy, kalkulacje itp.	I. A. Hoppe	5.—
50. Szkołkarstwo drzew i krzewów ozdobnych	Z. Makowski	3.60	113. Gospodarstwo stawowe. Praktyczny podręcznik zakładania stawów oraz hodowli ryb i raków	Dr. Bertold Benecki	6.—
52. Sadownictwo dochodowe, obszerny podręcznik o zakładaniu i pielęgnowaniu sadu itp. 124 str.	B. Gałczyński	8.—	114. Podręcznik ogrodnictwa dla amatorów	Jan Dybowski	4.—
53. Hodowla drzew i krzewów owocowych 409 stron	J. Brzeziński	8.—	115. Przegląd ogrodniczy, kwaciarstwo, sadownictwo, warzywnictwo roczniki od 1925—1935 r. Każdy rocznik w oprawie		12.—
54. Drzewa formowane, 194 stron z 117 ryc.	J. Brzeziński	5.—	116. Leśnik polski. Podręcznik dla leśników, w oprawie		8.—
55. Agrest, porzeczki i maliny, 30 stron	S. Brzozowski	1.50	117. Oranżerie. Szklarnie, budowa i eksploatacja		4.80
56. Wleczny ogród owocowy i polskie ogrody formowane	S. Brzozowski	2.50	118. Zielaż. Podręcznik dla zbierających zioła	Mgr. J. Biegański	4.—
57. Winogrona, brzoskwinie, morele, 38 str.	S. Brzozowski	1.50	119. Hodowla drobitu	Victorini	8.—
58. Najlepsze gruski u nas, 61 str.	J. Maciejewski	1.50	122. Krzewy ozdobne	A. Mroziński	1.25
59. Zywopłaty jako ozdoba i ogrodenie	Prof. E. Jankowski	2.40	123. Najwięcej poplatne rośliny leśkarskie	Mgr. J. Biegański	0.50
60. Drzewa przy drogach, wyd. III popr.	Prof. E. Jankowski	1.—	124. Walka z chorobami i szkodnikami roślin, 71 str.	Dr. K. Strawiński	0.50
61. Przeszczepianie drzew owocowych	Prof. E. Jankowski	1.30	125. Jak roślina gospodaruje w glebie, 87 stron	M. Czech	0.50
62. Pielęgnowanie drzew owocowych	E. Nehring	1.80	126. Wykorzystanie wiatru w polu	Inż. W. Fiszer	3.—
63. Gospodarski sad handlowy	Pr. W. Gorjaczkowski	0.90	127. Wodociąg w ogrodzie. Wodotrysk, hydranty itp.	B. Golegowski	2.50
64. Polska pomologia	K. Brzeziński	10.—	128. Płynny owoc oraz warzywa i zioła lecz.	Inż. J. Fischer-Osińska	1.80
65. Uprawa winorośli szlachetnej w Polsce	St. Skawiński	3.—	129. Nawożenie Warzyw	Inż. M. Lityński	4.—
66. Uprawa winorośli	St. Skawiński	1.25	130. Podręcznik owocarstwa	St. Zaliwski	1.20
67. Brzoskwinie i morele	St. Celichowski	1.25			
68. Zasięgi jabłoni (z 32 mapami)	St. Celichowski	2.50			
69. Drzewa i Krzewy Ozdobne w oprawie 20 zł (brosz.)	St. Makowiecki	16.00			
70. Krzewy jagodowe w gospodarstwie, porzeczki, agrest, maliny, jeżyny, winorośli	K. Patorski	0.90			

Kwiaty wnoszą radość w nasze szare życie codziennie i dlatego winniśmy je hodować jak najwięcej.

## Dalie — Georginie

### Kłaczka kwiatowe do sadzenia wiosennego

Najbogatsza kolekcja. — Największa hodowla dalii. — Roczna produkcja ponad 100.000 sztuk.

Dalie moich zakładów ogrodnich zdobyły sobie sławę w całej Polsce.

#### KU SPECJALNEJ UWADZE!

Wyhodowałem kilka własnych przepięknych nowości dalii, które swą okazałością przewyższają kształtem i barwą prawie wszystkie dotychczasowe zdobycze w hodowli dalii.

(PT. Amatorom zwracam uwagę na dział nowości).

Będąc specjalistą w hodowli dalii zwiedzam stale międzynarodowe wystawy dalii, zakupując i sprowadzając do kraju tylko najpiękniejsze okazy celem zaprowadzenia i rozpowszechnienia ich.

Obserwując bacznie i jaknajdokładniej tych wiele odmian nowych ukazujących się co roku w handlu, zaszerzeguję tylko najpiękniejsze i najwartościwsze do mojej kolekcji. Odmiany starsze, które pod względem formy, piękności barw, obfitości kwiatów i innych zalet prześcignięte i udoskonalone zostały przez nowe hodowle, będą wyeliminowane z mojej kolekcji, przeczco zapewniam moim odbiorcom wybór składający się li tylko z rzeczywiście wysokowartościowych najpiękniejszych dalii najwyższych klas.

#### Ogólne wiadomości o daliach i ich zastosowanie.

Przepiękne różnorodne kształty dalii, ogromne bogactwo barw oraz łatwa i dla każdego przystępna hodowla spowodowały, że dalie zdobyły sobie wśród miłośników przyrody tak wielką sympatię, że spotykamy je nieomal w każdym, nawet najmniejszym ogródku. Podziwiamy je na kwietnikach miejskich, w wielkich parkach, ogrodach, w klombach, rabatach i jako solitery w przepięknym kwieciu, zachowując się jej wspaniałymi barwami. Dalia obdarza nas swym wspaniałym bogactwem przez całe lato do nastania mrozów.

Dalie dzielimy zależnie od kształtu i wielkości kwiatu na: Dalie kaktusowe, hybrydy-olbrzymiokwiatowe, pomponowe, pojedyncze i mignon. Dalie kaktusowe oraz hybrydy — olbrzymiokwiatowe mają zastosowanie jako solitery, jakoteż w grupach oraz przed skupieniami wszystkich wyższych krzewów, pozostałe zaś używane będą na rabaty.

#### Uprawa dalii jest bardzo łatwa.

Wymagają one ziemi pulchnej i nie nazbyt silnie nawiezionej, gdyż zachodzi obawa wybujań. Należy unikać dla nich miejsc chłonnych, a dać położenie zupełnie słoneczne, gdyż nie znoszą cienia. Sadzić kłaczki w pierwszej połowie maja. Odmiany wysokie i półwysokie w odpowiednim czasie zapalkować. Gdy chwycą pierwsze przymrozki tak, że ulistnienie zostanie zmrożone, nachodzi czas wykopania kłaczki. Świeżo po wykopaniu umieszczamy je w miejscu przewiewnym, by nieco obeschły i ustawiamy w piwnicy, zabezpieczonej przed mrozami.

Zapotrzebowanie na dalie wzrasta z roku na rok i chcąc zaspokoić życzenia moich Odbiorców, powiększyłem i w tym roku moją kolekcję, zaszerzegując do niej kilkudziesiąt przecudnych nowości nagradzanych na wystawach w Holandii, Belgii, Francji i Anglii. Nie szczędzę nakładów i wysiłku, aby Szanownym Odbiorcom dać możliwość zapoznania się z najnowszymi i najcenniejszymi odmianami zagranicznymi. Polecam niniejszym moją bardzo bogatą dalii i nadmieniam, że dzięki własnej produkcji udostępniłem Szanownym Odbiorcom korzystne nabywanie kłaczki. — Kłaczka dalii wysyłam od jesieni do wiosny, sadzonki od maja przez całe lato.

Zapraszam na zwiedzenie moich Zakładów Ogrodnich w czasie od lipca do końca października, gdy pola dalii są w pełni kwiecia.

LICZBY W NAWIASACH OZNACZAJĄ WYSOKOŚĆ ROŚLIN W CM.

## Nowości na rok 1939

u mnie

po raz pierwszy zaprowadzone

### Dalie kaktusowe

#### Consul General Quist

Nowość sprowadzona z Holandii, barwy delikatno-różowej z ciemniejszym środkiem. Silny wspaniały kwiat o pięknej budowie roślinie wysoko ponad ulistnieniem na silnej łodydze. Odmiana bardzo piękna, oryginalna i wielce dekoracyjna, wzbudzająca zachwyt (110) (tylko sadzonki od maja).

#### Enkart Prima

Nowość nagrodzona w 1938 r. na wystawie dalii w Harlem. Wspaniała ta lososiowa dalia kaktusowa o delikatnym żółto-żółtym środku zdobyła w roku 1937 w Brukseli srebrny puchar jako najlepsza dalia do cienia i ogrodu. Dostarczam ją od maja jako sadzonki (120).

#### Lady Alice

Nowość angielska. Odmiana olbrzymiokwiatowa o delikatnych długich płatkach. Przepięknie uformowany kwiat koloru śmietankowego przechodzi w czubkach kwiatu w kolor biały. Odmiana bardzo piękna i subtelna. (tylko jako sadzonki od maja).

#### Mad. C. Jussiant

Znakomita dalia o wspaniałym kształcie wznosząca się wysoko ponad ulistnieniem. Kwiat o zupełnie nowym kolorycie fioletowo-liliowym. Nadzwyczaj obficie kwitnąca. Nowość mająca nadzwyczajne powodzenie nagrodzona na wystawie w 1938 r. w Amsterdamie, w Belgii, w Paryżu. (Dostarczam tylko jako sadzonki od maja) (patrz fotografia str. 150).

#### Miss Wilryck

Nowość belgijska. Przepiękna odmiana typu kaktusowego o kwiatkach pięknych i subtelnym kolorycie. Tło różowo-liliowe i kremowe przy końcach płatków przechodzące w fiolet. Dalia wspaniała i dekoracyjna, znakomita na kwiat cięty i na wystawę. Nowość nagrodzona w 1938 r. w Amsterdamie, w Belgii, w Paryżu i w Londynie. (Patrz fotografia). (Dostarczam ją od maja jako sadzonki).

Cena za szt.
zł.
7.—
7.—
4.—
6.—
8.—



Miss Wilryck

## Nowości na rok 1939 — Dalie kaktusowe



Mad. C. Jussiant

### Nagels Jubileum

o kwiatach regularnych, płatki wyniosłe zwijane o wspaniałym kolorycie, tło złociste stopniowo w odcień różowy przechodzące z odcieniem różowo-liliowym. odmiana o długich łodygach i nadzwyczaj obficie kwitnąca. Nagrodzona w 1938 r. w Belgii. (Dostarczam od maja jako sadzonki).

Cena za szt.
zł
4.50

### Nagels Majestueux — Nowość belgijska

Wspaniała dalia kaktusowa wielokwiatowa nowego kształtu o płatkach jasno-żółtej barwy o jedwabnym odcieniu, dolna strona płatków srebrzysta, ulistnienie poczęte, kwiaty wysoko ponad ulistnieniem. Nagrodzona w roku 1938 na wystawie w Belgii i Paryżu. (Dostarczam ją od maja jako sadzonki).

4.50

### Nagels Orange

Wspaniała dalia nagrodzona w 1938 r. w Harlem, podobna do „Miss Belgium“ lecz o kwiatach większych i doskonalszych, barwy żywo-pomarańczowej-czerwono-cieniowanej. Kwiat średniej wielkości obficie kwitnąca i wczesna. (Dostarczam sadzonki od maja).

3.—

### Perle Jaune

Dalia kaktusowa o delikatnej budowie o precydnym kolorycie, tło siarkowo-żółte przechodzące przy końcach płatków w kolor białawo-siarkowaty. Odmiana obficie kwitnąca i nadzwyczajna na kwiat cięty. Nagrodzona na wystawie w Belgii i w Paryżu w 1938 r. (Dostarczam od maja jako sadzonki).

5.—

### Powrót Zaolzia

Wspaniała Nowość wyhodowana w moich Zakładach Ogrodniczych barwy ciemno-krwisto-czerwonej, dalia kaktusowa-dekoracyjna, olbrzymokwiatowa na długich silnych łodygach nie bledniejąca w słońcu, doskonała do cięcia

5.—

### Reine Farida

Odmiana olbrzymokwiatowa o bogatym czerwonym kolorycie do żarzących węgli z złotym połyskiem w środku i przy końcu płatków kwiatowych. Odmiana nagrodzona w 1938 r. w Belgii i w Paryżu. (Dostarczam jako sadzonki od maja).

5.—

## Nowości na rok 1939 — Dalie hybridy

### Adolf Mayer

Holenderska Nowość barwy purpurowej-czerwonej o ciemno-aksamitnym odcieniu, wielkokwiatowa odmiana o pięknej formie kwiatu, bardzo podpadająca piękna dalia (130) (Dostarczam tylko sadzonki od maja).

### Arboricultura

Nowość sprowadzona z Holandii, barwy jasno-żółto-pomarańczowej. Szerokie faliste płatki kwiatowe tworzą precydną kwiat. Odmiana obficie kwitnąca, bardzo zalecana i nadająca się na solter, kwiat olbrzymi. (100)

### Clara Carder

Nowość importowana z Holandii. Wspaniały olbrzymi kwiat osadzony na silnej łodydze koloru świecąc-różowego, podobny do cyklamenu wzbudza zachwyty. Pierwszorzędna dalia dekoracyjna na wystawę jak i dla ogrodu ozdobnego. (110)

### Madame Gaston Reaubourg

Odmiana u mnie poraz pierwszy zaprowadzona o kolorze chińsko-różowym przechodzący w miły kolor karminowo-różowy. Odmiana bardzo piękna, bardzo odporna na złą pogodę. (100)

### Mad. Georges de Caters

Odmiana zachęca swoim oryginalnym kolorem. Środek kwiatu oznaczony jest czystą złocistą obwódką zajmującą 1/4 część płatka kwiatowego, pozostała część płatka przechodzi stopniowo w barwę karminu i purpuru. Bardzo efektowna odmiana posiadająca wszystkie zalety. (Dostarczam tylko sadzonki od maja)

### Nagels Supreme

Olbrzymie kwiaty o szerokich u podstawy i szpiczastych przy końcu płatkach kwiatowych barwy czerwonej nieco jaśniejszej u podstawy z odcieniem koloru czerwonego podobnego do pomidora. Posiada wszystkie zalety. Dalia nagrodzona w 1938 r. w Belgii. (Dostarczam jako sadzonki od maja).

### Paul Richard

Olbrzymokwiatowa dalia posiadająca kwiat barwy karminowo-czerwonej o środku ciemniejszym, roślinie silnie i nadaje się do wszystkich celów. Odmiana nadzwyczaj dekoracyjna i podpadająca. (Dostarczam sadzonki od maja).

Cena za szt.
zł
5.—

5.—

4.—

5.—

4.50

5.—

4.—

### Phylis Knigh

Nowość nagrodzona w 1938 r. na wystawie dali w Harlem. Przepiękna odmiana wielkokwiatowa. Dalia koloru łososiowego osadzone są na długich mocnych łodygach. Odmiana podpadająca z powodu nadzwyczaj pięknej barwy łososiowej i okazałości kwiatu, zachęca każdego miłośnika i amatora dali (120) (Dostarczam tylko sadzonki od maja)

5.—

### Pius XI.

Wspaniały silny kwiat o nadzwyczajnej odporności, barwy żółtej z brzegami białymi osadzony na cienkiej lecz silnej łodydze. Pierwszorzędna odmiana do cięcia, nowość bardzo oryginalna i wiele dekoracyjna, wzbudzająca zachwyty. (130). (Dostarczam tylko młode sadzonki od maja).

4.—

### Princesse Faizah

Nowość belgijska pochodząca z odmiany „Nagels Bijou“ lecz o barwie bardziej delikatnej łososiowej, kremowo-cieniowanej, odmiana obficie kwitnąca, przepiękna, nadzwyczajna do wszystkich celów. (Dostarczam od maja jako sadzonki).

4.50

### Princesse Pawziah

o silnych płatkach kwiatowych lekko odchylających się barwy karminowo-karmazynowej, koloru nowy i żywy odporny na wpływy słoneczne, odmiana posiadająca wszystkie zalety. Dalia nagrodzona w 1938 r. w Amsterdamie, w Belgii i w Paryżu. (Dostarczam tylko sadzonki od maja)

6.—

### Prins Bernhard

Nowość holenderska. Odmiana ta podpada wielkością kwiatu i wytrzymałością. Dalia barwy aksamitno-ciemno-czerwonej i środku żółto-żółtym, rokuje wielką popularność (150). (Dostarczam tylko sadzonki od maja)

3.—

### Richard Klimpt

Nowość nagrodzona w 1938 r. na wystawie dali w Harlem. Przepiękne do 24 cm. przekroju dochodzące kwiaty koloru ognisto-jasno-czerwonego z pomarańczowym odcieniem na długich prostych łodygach słusznie wprowadziła w zachwyty znawców i widzów swą wspaniałością na wystawie. Odmiana wczesna i obficie zasadzająca pęczki kwiatowe (120)

8.—

## Nowości 1938 r. — Dalie kaktusowe

### 2 Ballengo's Suprise,

wspaniała czysto-biała dalia, forma i układ kwiatu podobny do Prezydent Bracht, wielokrotnie nagradzana, nadzwyczajna do cięcia (130)


1.75

### 3 Bergen's Juvel.

wielkokwiatowa dalia barwy delikatno-biało-róż o środku lekko niebieskawym, końce płatków ostro zakończone białe na długich łodygach, kwitnie obficie, nadzwyczajna do cięcia (120)

2.50


# Nowości 1938 r. Dalie kaktusowe



Nr 2 Ballego's Surprise



Nr 3 Bergens Tuvel



Nr 12 Konsul Bronisław Hozakowski

- 6 **Cud Hozakowskiego**,  
wyhodowana w moich zakładach ogrodniczych, koloru  
amarantowo-czerwonego z lososowym odcieniem,  
wielkokwiatowa, kwiaty na długich łodygach ponad  
ulistnieniem, wspaniały okaz, przewyższa dotychczas-  
sowe zdobycze, nadaje się do wszystkich celów wys.  
130 cm.
- 6 **Dżok**,  
ciemno-wiśniowo-czerwona, piękna subtelna forma  
chryzantemowa; nadzwyczaj wartościowa jako  
kwiat dekoracyjny. Wzrost delikatny
- 9 **Gejsza**,  
barwy złoto - żółtej z lekko różowym nalotem,  
układ płatków promienisty, płatki mocno skręco-  
ne, piękna forma, bardzo subtelna, doskonała do  
cięcia (120)
- 6 **Irena Hozakowska**,  
wyhodowana w moich zakładach, dalia barwy różowo-  
lososowej z odcieniem brzoskwinowym, układ płat-  
ków rzadki, dalia bardzo ładna, kwiat średniej wiel-  
kości obficie kwitnąca (110-120)
- 10 **Jawa**,  
krwisto-czerwona, końce płatków od strony spo-  
dniej białawe; prześliczna forma kwiatu, dzięki  
bardzo oryginalnie poskręcanym płatkom (120)
- 13 **Koenigin Astrid. Nowość belgijska**,  
barwy czysto-różowej, podobna do „Rosa Bouchner”,  
bardzo piękna, posiada wszystkie zalety
- 12 **Konsul Bronisław Hozakowski**,  
dotychczas kazałem i barwą nie spoykana, barwy  
lososowo-różowej z ciemniejszym środkiem, b. piękny  
układ kwiatów, nadzwyczaj efektowna, kwiat średniej  
wielkości, kwitnie obficie, znakomita do cięcia (110)
- 11 **Lemoine**,  
dalia barwy jasno - żółtej, kaktusowa - chryzante-  
mowa kwitnie bogato, znakomita do cięcia (130) Patrz  
wkładka kolorowa
- 14 **Mevr van Iersel**,  
bardzo oryginalna dalia kaktusowa barwy białej  
o bardzo ładnej budowie na długich sztywnych  
łodygach, nadzwyczajna na wszystkie cele (120).
- 15 **Mevr. Van Wijckhuizen**,  
barwy świecący aksamitno szkarłatno czerwonej, po-  
siadająca piękny układ płatków o szlachetnej bu-  
dowie, kwiaty na długich sztywnych łodygach, dos-  
konala do cięcia (130)
- 16 **Nagels Byou. Nowość belgijska**.  
kilkrotnie nagrodzona, barwy delikatno-różowej  
lososowej z ciemniejszym środkiem, płatki ostro  
zakończone, wcześniej i obficie kwitnąca, idealna  
na grupy i do cięcia (110)
- 17 **Nocturno**,  
krwisto - czerwona, wpadająca w odcień bordo,  
owiana srebrnym nalotem. Kwiat dosyć duży, ły-  
dyga sztywna
- 18 **Phaenomen**,  
barwy białej z lekko-lila nalotem, dalia wielkowiato-  
wa na długich i sztywnych łodygach, dobra do cięcia  
(120)
- 19 **Płomień Miłości**,  
wyhodowana w moich zakładach barwy ognisto-czer-  
wonej, w przekwitnięciu jaśniejsza, wielkokwiatowa  
o lekkiej budowie kwiatu, na długich łodygach do  
cięcia (12)

Cena za szt zł		Cena za szt zł
4 -	23 <b>Pomorzanka</b> , barwy ciemno-lila, najciemniejsza z kaktusowych dali na długich łodygach wysoko ponad ulistnieniem stożąca, doskonała do cięcia (130)	2 -
2 -	21 <b>Royal Black</b> , dalia barwy ciemno-czerwonej wielkokwiatowa, piękna forma nie zmienia koloru na długich sztywnych ły- dygach nadaje się do wszystkich celów (130)	3 -
5 -	22 <b>Rosa Bonheur. Nowość belgijska</b> , barwy różowej, kwitnie obficie i wcześniej, wspaniała dalia o średniej wielkości kwiatu, bardzo efektowna, nadaje się do wszystkich celów (120)	2.50
3 -	20 <b>Silverhilpark</b> , szczerza biała dalia chryzantemowa, kwiat precy- zyjnej budowy; powinna znajdować się w każ- dym ogrodzie. (110). ( Patrz wkładka kolorowa)	2 -
2 -	24 <b>Yellow Marvel. Nowość angielska</b> , kaktusowo-chryzantemowa olbrzymiokwiatowa barwy słarkowo-żółtej, bardzo podpadająca dalia, posiada- jąca kwiaty dochodzące do 25 cm średnicy na sztywnych i długich łodygach, nadają się do wszystkich celów (130)	2 -
3 -	25 <b>Triomphe de Paris</b> , dalia barwy jasno-czerwonej z żółtymi końcówkami, bardzo subtelna i dobra do cięcia i na grupy, kwit- nie bardzo obficie (110)	2 -
4 -	26 <b>Tugendrosa</b> , kolor kwiatu lila-róż., o jasnym sercu; kwiat du- ży, umi. szczyony na silnych i sztywnych łodygach jest prawdziwą ozdobą każdego ogrodu; wysmie- nita odmiana na kwiat cięty (120)	1 -
4 -	27 <b>Wepezo</b> , dalia wielkowiato- barwy krwisto-czerwonej nie zmieniającej, nadzwyczaj bogato kwitnie, doskonała na cięcie i do grup na długich sztywnych łodygach (130)	2 -
2 -	<b>Dalie hybrydy</b> kwiaty olbrzymie o płatkach szerokich.	
3 -	30 <b>Dewajtis</b> , ciemno - bordo, lśniaca, wielkokwiatowa, łydygi sztywne, długie, jest znakom. na kwiat cięty (120)	2 -
4 -	31 <b>Eureka</b> , dalia barwy ciemno-czerwonej, olbrzymiokwiatowa o podługich i szerokich kwiatach dochodzących do 30 cm średnicy na długich sztywnych łodygach, na- daje się doskonale do cięcia (130)	2.50
1.50	35 <b>Rozeta</b> , na złotym tle brzoskwinowy kolor, kwiat bardzo duży o szerokich płatkach, łydygi silne. Przeplę- na. (110)	1 -
4 -	38 <b>Wenoka</b> , dalia barwy różowo-magentowej o szerokich i okrągło zakończonych, olbrzymiokwiatowa o średnicy kwiatu dochodzącego do 25 cm na sztywnych długich ły- dygach (120)	2 -
5 -	39 <b>White Abundance</b> , dalia olbrzymiokwiatowa barwy czysto-białej na dłu- gich sztywnych łodygach, kwiat o przekroju oko- ło 25 cm, nadaje się doskonale do cięcia (140).	2 -

# Odmiany nowsze i najlepsze, znane Dalie kaktusowe

Przy odbiorze 10 dali z jednej odmiany udzielam 20 procent rabatu.

	Cena za szt. zł.	Cena za szt. zł.
<b>205 Acme,</b> łososlowo-pomarańczowa, jasna, środek złoto-żółty, piękny kształt chryzantemowy (120)	0 50	
<b>40 Alex. Craig,</b> amerykańska nowość brzoskwinlowo-różowa z białym środkiem, układ płatków promienisty, wielkokwiatowa na długich łodygach (120). (Patrz wkładka kolorowa)	1 50	
<b>210 Alt Wien (Stary Wiedeń).</b> Czysto-biała, końce płatków rurkowane. Kwiat o subtelnej budowie, kwitnie b. obficie (120)	0 50	
<b>215 Ambassador,</b> żółto-łososlowa, o cytrynowym sercu, bardzo duża, przepiękna (120)	0 60	
<b>220 Amundsen,</b> jasno-łososlowo-różowa. Jedna z najlepszych odmian. Kształt kwiatów wybitnie kaktusowy, pazurkowato-skurczony. Kwitnie bogato i długo. — Świetna jako kwiat cięty (100)	0 60	
<b>225 Andenken an Karl Schöne.</b> (Pamiętka K. Schöne). Kwiat wielki na silnej długiej łodydze karminowo-różowy, ku środkowi dochodzi do jasno-żółtej barwy (130)	0 60	
<b>230 Andreas Hofer,</b> różowo-łososlowa z żółtym sercem, jedna z najpiękniejszych i b. lubianych odm. kaktusów (120)	0 50	
<b>235 Annemarie,</b> o wspaniałym kolorze błyszcząco-łososlowo-różowym, środek żółto-biały, dobra do cięcia (120)	0 50	
<b>240 Apostoł.</b> Kwiat olbrzymi o płatkach w sercu szeroko rozłożonych, o barwie zachwycającej delikatnej chamois łososlowym ametystem owianej, końcówki żółte, dobra do cięcia (130)	0 75	
<b>245 Bagdad,</b> szkarłatno-czerwona, wpadająca w bordo, kwiaty olbrzymie (120)	0 50	
<b>45 Ballego's Magenta,</b> magenta-czerwona, przepiękny kolor (120)	2.—	
<b>250 Ballet Girl,</b> amerykańska, czysto-biała z czerwonymi końcówkami (120)	0 60	
<b>255 Beatrice,</b> kwiat koloru srebrno-lila (100)	0 50	
<b>260 Befreiung (Oswobodzenie).</b> rdzawo-czerwona, ostre zakończenie płatków (130)	0 50	
<b>265 Biały Kalif.</b> Kryształczno-biała, płatki ku sercu zielonkawe. — Kwiat duży (100)	0 75	
<b>270 Blaustrumpf (Niebieska wstęga)</b> ciemno-niebieska odmiana amatorska (110)	0 60	
<b>275 Blumentraum (Sen kwiatu), c.-róż.</b> (110)	0 50	
<b>280 Bohater,</b> złoto-żółta z koralowym, serce żółte, końce płatków skręcone, kwitnie obficie, dobra na kwiat cięty (90)	0 75	
<b>290 California Beauty,</b> amerykańska, bogato kwitnąca — o barwie miedzianej (120)	0 50	
<b>300 Cigarette,</b> o narodowej barwie czerwono-białej, końce płatków rurkowane (120)	0 50	
<b>50 Corallina,</b> jasno-czerwona, wpadająca w fresse, serce kwiatu kremowe; b. duży kwiat o pięknej formie. — Podpadająca (120). (Patrz wkładka kolorowa).	1 50	
<b>305 Correct,</b> jaskrawo-czerwona barwa, kwiat lekko szlachetnej budowy, chryzantemowy (110)	0 50	
<b>310 Dr. J. Scheiner,</b> 26 cm średn., śmietankowo-biała, przechodzi w odcień lila-różowy, długie, silne łodygi, kwitnie silnie ponad ulistnieniem (140)	0 75	
<b>315 Dr. Helmut Späth,</b> kwiaty koloru liliowego, nadzwyczajna na kwiat cięty, bardzo piękna (130)	1.—	
<b>320 Eagle Rock Wonder,</b> angielska nowość pomarańczowo-czerwona, przechodzi w koralowo-róż., nadzwyczaj efektowna, — wspaniała gra kolorów, olbrzymiokwiatowa (110)	1.—	
<b>55 Edegem,</b> kanarkowo-żółta o dużych kwiatkach podobna do odmiany Ferz. Bracht	1.—	
<b>325 Edna Perber,</b> łososlowo-żółta z różowym połyskiem, wielkokwiatowa, bardzo wczesna, obficie kwitnąca, przepiękna odmiana (90)	0 75	
<b>330 Ehrenpreis (Nagroda),</b> ciemno-łososlowo-różowa, z przebiegającym kolorem żółtym. Kwiat duży. Idealna na grupy i do cięcia (120)	0 50	
<b>60 Elegie,</b> biała, ku środkowi przechodząca w ton seledynowy; krzew osypany obficie kwieciami, ma wygląd przepyszny (120)		0 75
<b>335 Elite Gem,</b> czerwono-brunatna wewnątrz żółta, zewnętrzna strona płatków przechodzi w fiolet, piękna wielkokwiatowa (130)		0 90
<b>345 Engelhardt's Liebling,</b> kolor lila-różowy o sercu białym, nadająca się do cięcia (110)		0 50
<b>350 Entova,</b> miedziano-różowa, jedna z najwcześniejszych i obficie kwitnąca na długich sztywnych łodygach, bardzo efektowna, wdzięczna (100)		0 75
<b>355 Eugenia Hozakowska,</b> Różowo-lila o sercu lekko-białym. Kwiat szlachetny na długiej, mocnej łodydze. Polecenia godna na kwiat cięty (130)		1.—
<b>65 Fascinace,</b> różowa z łososlowym nalotem, środek żółty, płatki szerokie, końcówki rurkowane ukośnie zakończone wielki kwiat na silnych długich łodygach, bardzo efektowna (120)		1.—
<b>360 Fichte,</b> liliowo-różowa, środek biało-żółty, chryzantemowa, efektowna (110)		0 50
<b>365 Flieder,</b> delikatny kolor bzu, średnio-wielka, wczesna, bogato kwitnie, b. trwałe, perła cięt. kwiatów (100)		0 75
<b>70 Franciszek Berger,</b> koralowo-czerwona, obficie kwitnąca, kwiat średnio-wielki, na silnych długich łodygach (120)		0 75
<b>375 Frau Ida Mansfeld,</b> kanarkowo-żółta z zielonkawym odcieniem, płatki kwiatowe skręcone. Ma wielkie zastosowanie w bukietarstwie i koszykarstwie (120)		0 60
<b>375 Frau Oberbürgermeister Bracht,</b> nowość, kwiat olbrzymi delikatno-żółtej barwy, o mocnej łodydze i elastycznej, kwitnie bogato. Odmiana przydatna do grup i na cięty kwiat (120)		0 75
<b>380 Friedensengel (Anioł pokoju),</b> kwiaty o sercu woskowo-żółt., końcówki różowo-fiolet. Najwyższe nagrody na wystawach (140)		0 50
<b>385 Frohsinn (Radość),</b> kolor delikatnie zielono-żółty, kwiat duży na silnych łodygach, dobry na kwiat cięty (110)		0 60
<b>390 Fröhliche Pfalz,</b> świecąco-purpurowa z białym końcem, wczesna, nowość (120)		0 75
<b>75 Golden Harvest,</b> siarkowo-żółta, kwiat średniej wielkości, odmiana amatorska		0 50
<b>395 Goldene Sonne (Złote słońce),</b> barwa złoto-żółta, końce płatków nieco ciemniejsze; kwitnie nadzwyczaj bogato (120)		0 50
<b>400 Gretel,</b> wyróżnia się promienistą budową kwiatów, o kolorze lśniąco-kremowo-pomarańczowym (110). (Patrz kolorowa wkładka).		0 80
<b>80 Gwiazda Betlehemu,</b> czysto-biała, bezkonkurencyjna, płatki na końcach zwinięte w rurki tworzą kształt gwiazdy. Kwiat niezwykle oryginalny (100)		1.—
<b>405 Hygiena,</b> wielkokwiatowa, lekko fioletowo-różowa, o kręconych płatkach, końcówki tępe. Doskonała na kwiat cięty (130)		0 60
<b>410 Idyla,</b> żywo-różowa z łososlowym nalotem, środek biały, olbrzymio-kwiatowa na sztywnych łodygach, bogato kwitnie, wysmienita do cięcia (100)		1.—
<b>85 Ja'rus Töchterlein (Córka Jajusa),</b> kwiat o subtelnej barwie łososlowo-różowej i o środku żółtym (120)		0 60
<b>415 Jan Chazot,</b> złocista, przypalana, obficie kwitnie. Prześliczna odmiana, bardzo wartościowa (130)		0 60
<b>420 Jersey's Radianc,</b> odmiana amerykańska, lśniąco-pomarańczowa. — Wielki kwiat na sztywnych łodygach (130)		0 60
<b>425 Jonkher van Tets,</b> czysto-biała, holenderska. Jest dobrym materiałem ciętym i dekoracyjnym (100)		0 50
<b>430 Kalif,</b> lśniąco-ognisto-czerwona. Kwiat duży, ładny; bardzo lubiana i godna polecenia (120)		0 75
<b>435 Karfunkel,</b> o świącącej barwie ognisto-czerwonej. Kończątki płatków kwiatowych koloru ametystowego. Wspaniała odmiana, obficie kwitnąca		0 60



Nr. 155 Georgeous.



Nr. 185 Sanhicans Bluebird.



Nr. 250 Ballet Girl.

	Cena za szt. zł		Cena za szt. zł
<b>90 Kems Fort Monmouth,</b> kasztanowo - czerwona wielkokwiatowa, silny wzrost, ciemno-zielono ullistniona, okazowa dalia amerykańska	1.—	<b>505 Nagels Wonder.</b> Wielki kwiat jasno-czerwony, końce płatków zło- to-żółte (110)	0 50
<b>440 Kismeth,</b> piękna dalia koloru lśniąco-ciemno-krwisto-czer- wonego z aksamitnym palotem. Kwiat olbrzymi na długiej i silnej łodydze, dobra do cięcia	1.—	<b>510 Neptun,</b> kwiat czysto-biały, kwitnie obficie; odmiana bar- dzo odporna, dobra na kwiat cięty (100)	0 60
<b>95 Kurt Engelhardt,</b> łososowo-różowa z przeblajającym żółtym tłem; — kwiat wielki na długich, silnych łodygach; na- daje się świetnie do cięcia (120)	1.—	<b>515 Nivea,</b> przepiękna biała dalia o subtelnych kwiatach, ob- ficie kwitnie, dobry materiał cięty i dekorac. (110)	0 60
<b>400 Ks. Biskup Chełmiński Dr. St. Okoniewski,</b> purpurowo-czerwona, przechodzi w amarant, na długich, silnych łodygach unoszą się pysznie wiel- kie kwiaty, b. dobra na kwiat cięty (120) (patrz kolorowa wkładka).	1.50	<b>520 Offenbarung (Objawienie).</b> Zachwycająca nowość o kolorze białym z delikat- no-liliowym odcieniem (130)	0 60
<b>445 Mad. A. Breuls,</b> czysto-różowa, wielkokwiatowa, kwitnie b. bogato. Odmiana o wielkiej przyszłości (140)	0 50	<b>115 Patrica Jean,</b> biała z blade-różowymi prążkami, środek zielonka- wy. Bardzo ładna, kwiaty wyrastają silnie ponad ulistnienie (140)	1.—
<b>450 Mad. Ch. Good,</b> olbrzymia, krwisto-czerwona, z odcieniem kaszta- nowo-brąz.; kwiat pyszny w swej okazałości (130)	0 50	<b>530 Peter Frowd,</b> wspaniała olbrzymio-kwiatowa dalia o kolorze kre- mowym (140)	0 50
<b>460 Madame Fr. Franck.</b> Odmiana stojąca dotąd poza konkurencją o kształ- cie delikatnym i płatkach kwiatowych, bardzo szlachetnych, barwa różowa, środek cytrynowo-żół- ty (100)	0 50	<b>535 Planet,</b> różowa z silnym czerwonym żyłkowaniem (110)	0 75
<b>465 Mary Murray,</b> lśniąco-szkarłatno-pomarańczowa, płatki kw. silnie rurkowane; nagrodzona w 1935 r., kwitnie boga- to, prześlicznie (110)	1.—	<b>540 Ples Bavev,</b> pomarańczowo-czerwona, końcówki złotawe (100).	0 80
<b>470 Mary Sparkes,</b> żółto-żółta z różow. odcieniem; b. miły kolor (130)	0 50	<b>120 Porucznik Żwirko,</b> kremowo-żółta, przybierająca ton herbacianej róży jedna z najładniejszych dali. Dobra na kwiat cięty i na grupy. (120)	1.—
<b>105 Mayflower,</b> śnieżno-biała, chryzantemowa (120)	1.—	<b>545 Pritel Pasik,</b> kanarkowo-żółta z zielonym odcieniem cienkie sztywne łodygi, dobra do cięcia (110)	0 60
<b>475 Miss Belgium, Nowość!</b> prześliczna dalia o kolorze lśniąco-pomarańczowo- szkarłatnym, o płatkach silnie rurkowanych i pro- mienistym układzie kwiatu. Kwitnie bogato, łody- gi sztywne (130)	1.—	<b>555 Reve d'or (Złoty sen),</b> kolor starego złota, dobra do cięcia, bardzo efek- towna (120)	0 75
<b>310 Morawski Kras.</b> Jasno-różowa z lososowym odcieniem, końce płat- ków żółte, kwiat duży na silnych łodygach (120) (patrz kolorowa wkładka).	1.50	<b>560 Romeo,</b> kolor czekoladowy z ciemno-czerwonymi prążkami (100)	1.—
<b>480 Mrs. Alfred Hughes,</b> amerykańska nowość, czysto-biała, średnio-wielki kwiat o przepięknym kształcie, wspaniała do cięcia (110)	0 75	<b>565 Samarytanka,</b> czysto-biała, promienisty układ płatków obf. na długich łodygach, kwiat wspaniały do cięcia (110)	0 50
<b>485 Mrs. L. Bregazzi,</b> chryzantemowa lososowo-różowa, spód kremowy, końce żółtawe (120)	0 75	<b>570 Santuzza,</b> lekkopomarańczowa, lososowo-różowa, wielko- kwiatowa, dl. łod., bardzo efektowna (130)	0 75
<b>490 Mrs. Krelage,</b> czysto-biała, lekkiej budowy o formie gwiaździs- tej, kwitnie b. obficie, przedstawia widok łacie królewski, dalia chryzantemowa (110)	1.—	<b>125 Satan,</b> żarząco-czerwona, wielkokwiatowa, największa i naj- okazalsza dalia kaktusowa. Zdobyła najwyższą na- godę z dali kaktusowych. Kwiat dochodzi do wiel- kości 35 cm w przekroju (140).	1.—
<b>495 Mr. Louis van Delft.</b> Olbrzymi kwiat kaktusowy o barwie czerwono- truskawkowej, z połyskiem losos. i złotym (130)	0 75	<b>575 Schützenliesel,</b> krwisto-czerwona końce płatków białe (120)	0 60
<b>500 Nagels Roem.</b> Jedna z najlepszych dali kaktusowych o barwie obamots. Kwiaty olbrzymie (120)	0 75	<b>580 Semeur Nagels,</b> koloru starego złota o ciemniejszym sercu kwiaty dumnie wznoszą się na silnych i sztywnych łody- gach (130)	1.—
		<b>585 Slavoj,</b> barwa starego złota z różem, serce żółte, wzrost silny, długie sztywne łodygi, wyśmienita do cię- cia (120)	0 50
		<b>590 Sława Torunia.</b> Nowość moich Zakł. Ogr. Olbrzymio-kwiatowa, cy- trynowo-żółta (110).	1.—

	Cena za szt zł
<b>695 Souvenir de Cardinal Mercier.</b> Kwiat o bardzo długich szypułkach, barwa staro-złota o odcieniu pomarańczowym (130)	0.50
<b>699 Symbol.</b> Kolor lila-róż, środek nieco jaśniejszy; układ płatków promienisty. Odmiana wczesna, wielkokwiatowa, nadająca się do cięcia (110)	0.50
<b>695 Świętość (Heiligtum).</b> Obrzymio-kwiatowa dalia kaktusowa. Bardzo szlachetna budowa kwiatów na silnej, długiej łodydze, wczesnie kwitnąca, mł. jasno-terakotta barwa, środek świecąco-żółtawy (110)	0.60
<b>815 Tändelei (Pieścidełko),</b> jasno-brązowa, białe końcówki, b. efektowna (90)	0.60
<b>630 Torunianka,</b> biało-krem, nalot, różowy, wielki kwiat na silnej łodydze, nadzwyczajna do cięcia	0.50
<b>635 Turkois,</b> lilowo-niebieska, ku środkowi złoto-żółta (100)	0.50
<b>640 Versuchung (Pokusa),</b> właściwy kolor jasno-żółty z delikatnym odcieniem różowym (120)	0.50
<b>645 Wanda,</b> odmiana niezwykłą barwą wzbudzająca zachwyt, kolor delikatny łososiowo-różowy, kwiat duży, kwitnie obficie (130).	0.50
<b>650 White Duchesse,</b> czysto-biała, wielkie okazy, b. efektowna (110)	0.75

	Cena za szt zł
<b>130 W. H. Waite,</b> biało-różowa, środek jaśniejszy, wielkokwiatowa na silnych i długich łodygach, bardzo dobra na kwiat cięty. Prześliczna (120)	1.50
<b>655 Wieczne światło.</b> Kwiat średniej wielkości o kręconych płatkach o połysku świetlano-żółtym z zielonym (100)	0.50
<b>660 Winzerliesel,</b> ogniwo-czerwona z białym (100)	0.50
<b>665 Wolfgang von Goethe,</b> koloru morelowo-czerwonego, o kwiatach doskonale ukształtowanych, b. znana (110)	0.60
<b>670 Wszystkich Świętych,</b> odznacza się specjalnie delikatnymi kręconymi płatkami kwiatowymi mleczno-białą, ku sercu w barwę kości sionłowej przechodząca (110)	0.50
<b>675 Zahradni reditel Rull,</b> łososiowo-różowa z jaśniejszym środkiem, dług. sztywn. łodyg., wspaniała (120)	0.60
<b>680 Zdar,</b> blyszcząco-brzoskwiniowo-różowa, środek zielono-żółty, układ płatków promienisty, obf. kwit. (120)	0.60
<b>685 Zebra,</b> śmietankowo-biała z fiolewo-czerwonymi prążkami. Niezwykle oryginalne kwiaty o średniej wielkości; odm. angielska, chryzantemowa (110)	1.—
<b>690 Zmartwychwstanie.</b> Duża dalia kaktusowa biała odmiana o wielkiej przysp. wzrost wys. nadzw. na kwiat cięty (120)	0.75

## Dalie i hybrydy - dekoracyjne

### Odmiany nowsze i najlepsze znane

Przy odbiorze 10 dali z jednej odmiany udzielam 20 procent rabatu.

<b>695 Adler (Biały orzeł),</b> lśniaco-biała, odmiana o kwiatach olbrzymich, b. znana i ceniona, trwała. Kwitnie bogato (120)	0.50
<b>760 Aida,</b> ciemno-purpurowa, kwiat pomponowy (110)	0.50
<b>705 Altvater (Pradziadek),</b> rodzaj olbrzymiej pomponowej dali o barwie chamols ze spodem jasno-lilowym (120)	0.60
<b>710 Andulka,</b> pomarańczowo-szkarłatna, wielkokwiatowa, płatki wąskie, długie, kwiat wznosi się ponad ulistnienie (130)	0.50
<b>715 Amen,</b> jedna z najpiękniejszych pozostałości słynnego hodowcy Schoene, o lekkiej budowie i precydujnej barwie staro-złotej, olbrzymokwiatowa (130)	0.50
<b>720 Amun-Ra,</b> barwa miedziano-pomarańczowa, ku środkowi przechodząca w odcień brunatno-czerwony. Kwiat o średnicy 20 cm, silnie ponad ulistnienie wyniesiony. Odm. amerykańskiego pochodzenia (120)	0.50
<b>725 Andrée,</b> Esztaitu kamelli o sercu biało-różowym, płatki delikatnie lilowo-różowe o odznaczającej się obwódce lilowej (90)	0.75
<b>730 Augustinus,</b> łososiowo-lila-róż., efektowna odmiana wielkokwiatowa (110)	0.60
<b>740 Baron Dhanis,</b> ciemno-krwisto-bordowa, bogato kwitnąca, niska ciemnozielona (60)	0.50
<b>745 Baronne van de Put,</b> karminowo-rubiniowa o srebrzystym połysku. Silne łodygi, doskonała na kwiat cięty, ameryk. (120)	0.50
<b>750 Bauers Wunder,</b> niebiesko-fioletowa z karminowym odcieniem, olbrzymio-kwiatowa (130)	0.75
<b>755 Beau Ideal,</b> amerykańska, olbrzymio-kwiatowa, delikatnie-lila, silne łodygi, bardzo efektowna (140)	1.—
<b>760 Blue Lady,</b> lawendowo-niebieska, wielki kwiat na sztywnych łodygach (110)	0.60
<b>765 Blumenreigen.</b> Dalia olbrzymio-kwiatowa, koloru błyszcząco-pomarańcz., wczesna i obficie kwitnąca odmiana (120)	1.—
<b>135 Brocton Beauty,</b> lawendowa, przechodzi w śmietankowo-biały kolor, średniowiekła, b. ładna (120)	0.75
<b>770 Catharina Klein,</b> kwiat dwubarwny, purpurowo-fioletowy, z końcami płatków koloru białego (120)	0.50
<b>775 Ceskoslovensky Borec,</b> kawowo-czekoladowa z odcieniem czerwonym, na silnych i dług. łodygach, okazowy kwiat (130)	0.50

<b>780 Cestovatel E. Vraz,</b> czysto-różowa, b. ładna, o wielkich kwiatach, płatki kwiatowe szerokie (110)	0.60
<b>785 Champagne,</b> chamols z odcieniem różowym, wielki kwiat (180)	0.60
<b>140 Daily Mail,</b> gra barw złoto-żółtawą z brązowym odcieniem: jedna z najwspanialszych odmian (140) (patrz kolorowa wkładka).	2.—
<b>790 Dalibor,</b> żółtawo-brązowa, środek ciemniejszy, płatki szerokie, lekko skręcone na zewnątrz, kwiat olbrzymi, nadzwyczaj efektowna odmiana, 30 cm średnicy, łodygi silne, ponad ulistnieniem kwiat (120)	0.75
<b>795 Dobrodruh,</b> żółtawo-brązowa, z ciemniejszym środkiem, bardzo efektowna (120) (patrz kolorowa wkładka)	0.75
<b>800 Dokoupilova jubilejny,</b> łososiowo-różowa; serce kwiatu koloru ciemno-różowego z delikatnym nalotem niebieskim. Kwiat olbrzymi (średnicy 25 cm) na długich, sztywnych łodygach. Dobry do cięcia (120)	1.—
<b>805 Dokoupilova Obrovka,</b> barwa lila-różowa, kwiat olbrzymi, okazowy o średn. 30 cm, osadzony na mocnej i długiej łodydze. Odmiana nagradzana kilkakrotnie (130)	1.—
<b>810 Dwight W. Morrow,</b> okazała amerykańska nowość, kardynałowo-czerwona o aksamitnym wyglądzie. Kwiat wielki o długich, silnych łodygach (100) (patrz kolorowa wkładka)	1.—
<b>815 Earl Williams.</b> Piękna dwubarwna odmiana czerwona, końce płatków białe. Kwiat olbrzymi, nowość amerykańska (120)	1.—
<b>820 Erliche Arbeit (Indianka),</b> olbrzymio-kwiatowa dalia dek., indyjsko-czerwona barw., serce żółte (120)	0.50
<b>825 Eleonor van der Veer,</b> satynowo-różowa, nadzwyczajna do cięcia (120)	0.50
<b>830 Elite Glory,</b> odmiana o oryginalnym ulistnieniu, barwa karminowo-czerwona, bardzo wartościowa odmiana dali (120)	0.60
<b>145 Elżbieta Swoboda,</b> różowa z lekko-łososiowym odcieniem, wielkokwiatowa o szrokiach i dług. płatkach kwiat. (120)	1.—
<b>835 Emma Marie,</b> kwiat koloru kremowo-różowego z jasnym środkiem; ma wielu amatorów i wielbiciele (110)	0.50
<b>845 Esmeralda,</b> biało-żółta z wielkimi, białoróżowymi końcami płatków. Bardzo ładna dwubarwna odmiana. Niezwykle subtelne zestawienie barw (130)	0.75





Nr. 805 Dokoupilowa Obrowska.

Nr. 815 Earl Williams.

Nr. 920 Hozakowskiego jubileuszowa.

	Cena za szt.	
	zl.	
<b>850 Esperanto,</b> jedna z najlepszych wielkokwiatowych dek. złoto- żółta, szerokie płatki podługne, wczesna, obficie kwitnąca, silny wzrost, Dalia przyszłości (120) . . .	1.—	
<b>855 Excelsior,</b> nowość jasno-żółta z delikatnym, cielisto-poma- rańczowym nalotem, spód płatków i serce kwiatu miedziano-czerwone. Płatki fryzowane; kwiat do- chodzący do 28 cm średnicy. Kwitnie bardzo bo- gato. (100) . . . . .	0.75	
<b>860 Finland,</b> koloru pomarańczowego, końce płatków lekko rur- kowane (120) . . . . .	0.75	
<b>865 Fourth Monmouth,</b> ciemno-brunatno-czerwona, kwiat wielki, docho- dzący do 30 cm średnicy. Wspaniała nowość olbrzymio- kwiatowa (150) . . . . .	0.75	
<b>150 Fryderyk Szopen,</b> fioletowo-lilowa, kwiat średniej wielkości, jedyna dla miłośników tego koloru; dobra na kwiat cięty. (120) (patrz kolorowa wkładka) . . . . .	1.50	
<b>155 Gorgeous,</b> łososiowo-różowa z lilowym odcieniem, bardzo e- fektowna ze względu na grę barw (120) . . . . .	2.—	
<b>880 Goldfasan, (Złoty Bażant),</b> spód kwiatu starego złota, przechodzi w odcień czerwony (140) . . . . .	0.75	
<b>890 Grace Curling,</b> znana z międzynarodowych wystaw, o kolorze lila- róż. i spodzie kwiatu białym. Płatki kwiatu szerokie, końce lekko fryzowane. Dobra na kwiat cięty. (140) . . . . .	0.60	
<b>900 Hanny van Waveren,</b> delikatnej barwy lila-róż., odmiana silnie rozrasta- jąca się, olbrzymiokwiatowa (120) . . . . .	0.50	
<b>905 Heideprinzess (Księżniczka stepów),</b> czysto biała, obficie kwitnąca (80) . . . . .	0.50	
<b>910 Henry B. May,</b> łososiowa z żółtym sercem i końcami płatków bia- łymi. Obfitością kwiecia wyróżnia się z pośród in- nych odmian; nadzwyczajna do cięcia (130) . . . . .	0.60	
<b>915 Hera,</b> różowa, cieniowana fioletem, szlachetnego kształtu wielki kwiat, łodygi silne, sztywne (110) . . . . .	0.40	
<b>920 Hozakowskiego jubileuszowa,</b> płatki ognisto-karmazynowe, lekki nalot srebrzysto- biały, końcówki złoto-żółte, wielki kwiat, na sil- nych sztywnych łodygach. Nadzw. piękna (110) . . . . .	1.—	
<b>925 Humor,</b> żywo-czerwona, bardzo efekt. (120) . . . . .	0.60	
<b>930 Ida Perkins,</b> czysto-biała, wielkokwiatowa, silne długie łodygi, najpiękniejsza z biały. dekor. Kwitnie bogato (120) . . . . .	0.75	
<b>935 Insulinde,</b> staro-złoto-pomarańczowa z lekkim czerwonym na- lotem; wspaniała jako kwiat cięty (110) . . . . .	1.—	
<b>940 Islam Patrol,</b> ciemno-czerwona z odcieniem złotym i końcówki złote (120) . . . . .	0.75	
<b>945 Jane Cowl,</b> kolor złoto-żółty, ku brzegom przechodzi w brzo- skwińiowy. Jedna z najbardziej wartościowych da- li, odznaczona nagrodami (140) . . . . .	0.60	

	Cena za szt.	
	zl.	
<b>950 Japońskie słońce,</b> żółta z delikatnym czerwonym odcieniem; olbrzy- mie kwiaty zwieszają się na długich łodygach po- nad ulistnienie, tworząc wrażenie lampionów (130) . . . . .		0.60
<b>955 Jersey's Beauty,</b> ciemno-różowa, kwiat na silnej łodydze, olbrzymio- kwiatowy (120) . . . . .		0.50
<b>960 Jersey's Glory,</b> kwiat na silnej łodydze, olbrzymiokwiatowy (120) . . . . .		0.50
<b>965 Jutrzenka,</b> bladoczerwona, brzeg żółty, obficie kwitn., silne łodygi, kwiat bardzo efektowny (110) . . . . .		0.60
<b>970 Kathleen Norris,</b> delikatno-różowa z jaśniejszym środkiem. Kwiat olbrzymi, niezwykle dekoracyjny o b. lekkiej bu- dowie (120) . . . . .		0.60
<b>165 Kapitan Bajan,</b> wielka okazała, każdego miłośnika dali zachwyca, terakota-żółta z różowym. (140) . . . . . (patrz kolorowa wkładka).		2.50
<b>170 Kemp's Violet Wonder,</b> fioletowa, przechodząca w kolor amarantowy, kwiat imponującej wielkości; zasługująca na polecenie odmiana (120) (patrz kolorowa wkładka) . . . . .		1.50
<b>980 Kneźna Libuse,</b> wielka biała, kwiat śliczny o dużych płatkach, ło- dygi długie; dobra na kwiat cięty, a na gruncie stanowi prawdziwą okrasę ogrodów (140) . . . . .		0.60
<b>985 Kohinnoor,</b> brązowym odcieniem złoto-żółta (130) . . . . .		0.50
<b>990 Kraślice,</b> złoto-żółta z lila pręgami, b. oryginalne zestawienie kolorów, płatki jajowato wydłużone. Odmiana ta kwitnie wcześniej i obficie. Łodygi długie i silne (120) . . . . .		0.75
<b>160 Ks. Kardynał Prymas Dr. Hlond,</b> amarantowa, olbrzymia; wielkością kwiatu i kolo- rem zwracająca powszechną uwagę. Obficie kwitnie (120) . . . . .		3.—
<b>1005 Liebeszeichen (Symbol miłości),</b> szkarłatna z rubinowym odcieniem (130) . . . . .		0.75
<b>1010 Lili. Nowość!</b> kształtu róży wodnej. Silnie błyszczący - różowo- czerwona (100) . . . . .		1.—
<b>1015 Locarno,</b> lśniaco-żółta z odcieniem brzoskwińiowym, kwiat piękny, średniej wielkości (120) . . . . .		0.60
<b>1020 Logans Red.</b> Amerykańska odmiana ognisto-szkarłatna. Bardzo efektowna (110) . . . . .		1.—
<b>175 Ludwika Entrupe,</b> biała, przechodząca w subtelny ton lila, kwiat wiel- ki, łodygi długie i sztywne; polecana jako kwiat cięty (140) . . . . .		1.—
<b>1025 Lugdunum Batavorum,</b> jaskrawo-szkarłatna, lśniaca, o końcach płatków białych, kwitnie obficie, dobra na kwiat cięty i de- koracyjny, b. polecenia godna (140) . . . . .		0.50
<b>1030 Mac Donald,</b> kwiaty wielkie, pomarańczowo-szkarłatne, osadzone na długich, wolnych od liści łodygach, kwitnie bo- gato (100) . . . . .		0.50

	Cena za szt. zł.		Cena za szt. zł.
1045 <b>Mad. Victor Cayeux</b> , kwiaty złoto-pomarańcz., piękna odmiana (140)	0.50	1205 <b>Rody O'More</b> , kasztanowa, końce płatków białe, średniej wielkości na długich i silnych łodygach, b. efekt. (90)	0.75
1055 <b>Manicka</b> , śmiet.-biała, łodygi silne, wysoko dekoracyjna, dobra na kwiat cięty (130)	0.60	1210 <b>Rote Sonne (Krwawe słońce)</b> , koloru jasno-szkarłatnego z łosos. nalot. (120)	1.—
1060 <b>Märchenschön (Piękna bajka)</b> , żółto-chamois, końce płatków karminowe, kwiat osadzony na silnych łodygach, obficie kwitnie, bardzo ozdobna (110)	0.60	1215 <b>Ruzeńka</b> , czysto-karminowo-różowa, brzeg srebrno-biały, — spód płatków jaśniejszy; kwiat duży na prostych sztywnych łodygach (130)	0.75
1070 <b>Monmuoth Champion</b> , ognisto-cynobrowa z szkarłatnym, środek jasny, podługne płatki, wspaniała wielokwiatowa (110)	0.60	180 <b>Salbach White</b> , czysto-biała, wczesna, wielka, obficie kwitnie ponad ulistnieniem. Nadzwyczajna do cięcia (120)	1.50
1075 <b>Moravsky Ideal</b> , karminowo-czerwona, środek złotawy, bajecznej wielkości (średn. 25 cm.). Kwiat na długich, silnych łodygach. Kwitnie obficie, wegetacja silna; doskonała do grup i na kwiat cięty (110)	1.—	1220 <b>Salmonca</b> , lśniaco-łososiowa z delikatnym nalotem chamois, do cięcia nadzwyczajna (100)	0.60
1080 <b>Mrs. Alfred B. Seal</b> , koloru cielisto-różowego z srebrzysto-atłasowym połyskiem; gra kolorów opalu. Łodygi mocne i sztywne, unoszą olbrzymie kwiaty o średn. dochodzącej do 30 cm. Odmiana poszukiwana przez miłośników wielokwiatowych dali, dobra również na kwiat cięty (140)	0.60	185 <b>Sanhican's Bluebird</b> , wielkokwiatowa, fioletowo-niebieska, dotąd jedyna w tym kolorze (120)	2.—
1085 <b>Mrs. Carl Salbach</b> , lila-róż z białym sercem, olbrzymie kwiaty unoszące się wysoko nad ulistnieniem (110)	0.60	1225 <b>Santa Barbara</b> , kwiat barwy łososiowo-czerwonej z różowym spodem. Odmiana okazowa, nadzwyczaj ceniona jako kwiat cięty i do grup (120)	1.—
1090 <b>Mrs. Crowley</b> , łososicwo-róż., z żółtym sercem (100)	0.60	1240 <b>Senator Hruby</b> , przepiękna nowość, kwiat purpurowy z białym, bardzo efektowna (130)	1.—
1095 <b>Mr. F. Van de Vinnen</b> , roślina nie wyższa jak 1 m, kwiat lśniaco-szkarłatny, nadaje się b. do koszyków i na kwiaty ciete. (100)	0.50	1245 <b>Shaharazad</b> , ciemno-różowa, prześlizna nowość; na długich sztywnych łodygach, osadzone olbrzymie 30 cm średnicy kwiaty. Jedna z najbardziej wartościowych nowości. Wegetacja silna (140)	0.75
1100 <b>Mrs. Ir. de Ver Warner</b> , piwoniowa, koloru lila-róż, amerykańskiego pochodzenia, wspaniała (130)	0.50	1255 <b>700-lecie Torunia</b> , Nowość młoch Zakładów Ogrodniczych, najciemniejsza z czerwonych, olbrzymio - kwiatowa, zachwycająca (120)	1.—
1005 <b>Mrs. Louis F. Hyde</b> , barwa poziomkowo-różowa, b. miła dla oka; płatki kwiatu szerokie, kwiat wielki, osadzony na b. długiej, silnej łodydze (140)	0.60	1260 <b>Solo-Mio</b> , złoto-żółta z ciemniejszą zewnętrzną stroną, amerykańskiego pochodzenia (110)	0.60
1110 <b>Mutterglück</b> , koloru miedziano-łos. (100)	0.60	1270 <b>Sonnenlicht</b> , żółta, kwiat średniej wielkości, wyborna na grupy i rabaty (80)	0.50
1115 <b>Nagels Equise</b> , różowo-liliowa, wielka, dobrze zapowiadająca się nowość (110)	0.60	1280 <b>Spottswood Beauty</b> , delikatna różowa barwa, podobna do kwiatu brzoskwin, kwiat wielki, dobry do cięcia (140)	0.75
1120 <b>Nagels Ideal</b> , koloru lila-fioletowego z odcieniem koralowo-niebieskim; barwa zachwycająca. Odmiana b. faworyzowana przez miłośników dali (120)	0.75	1285 <b>Stolz (Duma)</b> , nowość 1934 r. naprawdę dumna, wielkokwiatowa białoróżowa, lila cieniowana na długich łodygach, nadzwyczajna do cięcia (140)	1.—
1125 <b>Nagels White</b> , biała, piwoniowa (120)	0.75	190 <b>Sultana</b> , karminowo-czerwona, spód i środek płatków w kolorze terakota, wielkokwiatowa, prześlizna (120) (patrz kolorowa wkładka).	1.25
1130 <b>Nottingham Beauty</b> , purpurowa, z białymi końcami płatków, wielkokwiatowa (110)	0.50	195 <b>The Commodore</b> , cytrynowo-żółta, jaskrawa, pięknie odrzyna się od zieleni liści, tworząc b. ładny kontrast barw, kwiat nadzwyczaj wielki (100). (Patrz kolor. wkładka)	2.—
1135 <b>Paeonia</b> , lekkolosołow-różowa z żółtym środkiem. Przy rozkwitnięciu podobna do piwonii (120)	0.50	1300 <b>The millionaire</b> , jasno-lila, przechodzi w białą barwę. Olbrzymio-kwiatowa, amerykańska (120)	0.50
1140 <b>Pamiętka z Wrocławia</b> , koloru chamois; kwiaty wielkie (śr. 26 cm), osadzone na silnych łodygach. Niezwykle efektowna odmiana (110)	0.60	1295 <b>The World</b> , ciemno-winno-czerwona, z srebrnym połyskiem i jaśniejszą spodnią stroną; kwiat olbrzymi o pięknym układzie, łodygi silne, długie. Obficie kwitnie (100)	0.60
1145 <b>Paul Keller</b> , olbrzymia, jasno-purpurowa z łososiowo-pomarańczowym nalotem (130)	0.75	1305 <b>Trentonian</b> , miedziano-brązowa z odcieniem brunatno-czerwonym, jedna z najpiękniejszych nowości ostatnich lat (120)	0.50
1150 <b>Peacock</b> , purpurowo-fiolet, końcówki białe (110)	1.—	1310 <b>Velke Opatovice</b> , łososiowo-różowa wielkokwiatowa, obfita, okazała do cięcia, silny wzrost (120)	0.50
1155 <b>Poesie Moravy</b> , biała z liliowym nalotem, wielkokwiatowa wczesna o płatkach lekko skreconych, łodygi długie i silne. Dalia światowej sławy (90)	1.—	1320 <b>W. H. Hoogan</b> , pierwszorzedna nowość koloru kasztanowo-czerwonego o białych końcach płatków. Kwiat olbrzymi, dochodzący do 30 cm średnicy, umieszczony na mocnych, sztywnych i długich łodygach; odmiana najpiękniejsza i najtrwalsza z pośród odmian dwubarwnych. Doskonała jako materiał cięty; długo trzyma się w wodzie (110) (patrz kolorowa wkładka).	0.50
1160 <b>Pożar</b> , pomarańczowo-szkarłatna, bardzo wielki kwiat na silnych długich łodygach (130)	0.75	1325 <b>Widmung (Ofiarność)</b> , o kwiatach średniej wielkości świecaco-karmin. barwy środek serca złoto-żółty (120)	0.50
1165 <b>Premia I</b> , słusznie nosi taką nazwę, jest przepiękna, olbrzymi kwiat, silne długie łodygi, podpadające kombinacje kolorów, tło złoto-żółte i czerwone końcówki (110)	1.—	1330 <b>Yellow Perfection</b> , jasno-żółta, wielka, bardzo lubiana, dobra na bukley (110)	0.50
1175 <b>Pride of San Francisco</b> , o niespotykanej barwie łososiowo-pomarańczowej z nalotem różowo-żółtym; środek kwiatu ma odcień nieco intensywniejszy. Kwiat mieni się przepyszny barwami ametystu (100)	0.50	1335 <b>Zazracna vidina</b> , ciemno-fioletowa z biał. końcami płatków (120)	0.60
1180 <b>Prof. Dr. Fiedler</b> , łososiowo-żółta z lekko czerwonym odcieniem, nadzwyczajna nowość (130)	0.60	200 <b>Zorza</b> , koloru lila-róż., kwiat średniej wielkości, osadzony na sztywnych łodygach (120)	2.—
1185 <b>Radio</b> , amerykańska nowość, koloru szkarłatno-czerwonego, brzegi płatków kw. złoto-żółte, wysoka, obficie kwitająca. Odmiana mało rozpowszechniona. (110)	1.—		
1195 <b>Robert Treat</b> , włosowo-czerwona z srebrnym odcieniem, olbrzymokwiatowa amerykańska odmiana, łodygi długie (120)	0.50		



Nr. 1020 Logans Red.

Nr. 1225 Santa Barbara

Nr. 1525 Willy den Ouden

**KOŁNIERZYKOWE**

- 1346 **Kätchen von Schwartztal**, karminowo-czerwona z białym kołnierzykiem i ta-  
ką obwódką (120)
- 1355 **Mad. Poirer**, niebiesko-fioletowa z białym kołnierzem (100)
- 1360 **Praeludium**, najwspanialsza odmiana o kolorze purpurowo-  
czerwonym, z żółtą szeroką obwódką i z żółtym  
kołnierzem (120)
- 1365 **Swallow**, czysto-biała z lekko kremowym kołnierzem (80)
- 1370 **Wilfred**, płatki i kresa w 3 kolorach białe, szkarłatne i żół-  
te, rzadko spotykana w tych kolorach, jako koł-  
nierzykowa b. efektowna (100)

**DALIE — MIGNON**

- 1375 **Cattleya**, liliąco-róż., karłowa, wyborna na rabaty (60)
- 1380 **L'Innocence**, wybitna odmiana o kwiatach czysto-białych (50).
- 1385 **Lucifer**, kwiaty ognisto-szkarłatne, ułstnienie czarno-  
purpurowe. Jedna z najbardziej pięknych odmian  
na obwódki i rabaty (60)
- 1390 **Maasland**, wybitna odmiana o kwiatach ognisto-czerwonej  
barwy, karłowa, drobnolistna, dobra na rab. (50)

**DALIE — POJEDYNCZE**

- 1405 **Congo-Belge**, o kwiatach pięknych, szkarł., niska, c.-listna (80)
- 1410 **Danembrog**, czerw.-biała, przepiękna niska, ziel.-listna (50)
- 1415 **Garden Love**, róż.-karm., ze złoto-żółt., niska, zielonolistna (40)
- 1416 **Symphonie**. Nowość oryginalna.  
dalia o liściach brunatnych, wyjątkowo śliczna  
odmiana grupowa i do cięcia o średniowielkim,  
pełnym świecąc szkarłatno - pomarańczowym  
kwieciu, dalia bardzo obficie kwitnąca (110)

**DALIE — POMPONOWE**

- 1420 **Admiration**, czerwona z białym, śliczny pompon (90)
- 1425 **Antenne**, żółto-miedziana z czerw., duży pompon, zielono-  
listna (80)
- 1430 **Censor**, purpurowo-fioletowa, obwódki płatków jaśniejsze

Cena  
za szt.  
zł

0.50  
0.50  
0.50  
0.50  
0.60  
0.40  
0.50  
0.50  
0.50  
0.40  
0.50  
0.35  
0.50  
1.—  
0.40  
0.50  
0.50

**1435 Chamoiröschen**,

kremowy pompon, przechodzi stopniowo w loso-  
słowo-różowy odcień, ładna odmiana o kwiatach  
bardzo licznych (90)

**1440 Cyril**,

kwiat ciemno-kasztanowo-czerwony, bardzo mi-  
ły kwiat (100)

**1445 Degena Biała**,

czysto-biała, płatki gęsto ułożone, kwiat zbity o  
kullistej formie (80)

**1450 Edler Mohr**,

czarno-brunatna, wpadająca w bordo (110)

**1455 Effect**.

Najpiękniejsza z pomponowych, błyszcząco-szkar-  
łatno-czerwona (90)

**1465 Gretchen Heine**,

kwiaty śliczne białe z karminowym obrzeżeniem  
płatków. Jedna z bardziej oryginalnych i najlep-  
szych odmian pomponowych (90)

**1470 Herbstzeitlose**,

kwiat średniej wielkości, biały z jasno-liliowym  
obrzeżeniem płatków; odmiana specjalnie nadają-  
ca się na klomby i rabaty (90)

**1475 Ideal**,

lila-różowa, większy pompon (100)

**1480 Juwel**,

jasno-żółta, kanarkowy odcień (80)

**1485 Königtiager (Król tygrys)**,

o dużych kwiatach szkarłano-czerwonej barwy i  
kończących płatków kwiatowych białych; łodygi dłu-  
gie i sztywne, dobra do cięcia (100)

**1490 Madi**,

biała lila-róż. cieniowana, wielkokwiatowa, wspan-  
iała (100)

**1495 Neumorna**,

na białym tle delikatny lila-nalot., b. obficie kwit-  
nie, wczesna nadzwyczajna na grupy, do cięcia,  
bardzo efektowna (120)

**1500 Pure Love**,

delikatny lila-róż., wspaniała (70)

**1505 Rakieta**,

nowość 1937 roku, krwisto-czerwona, kwitnie ob-  
ficie, prześlizczna (80)

**1510 Splendens Imbricata**,

szkarłatna (60)

**1515 Van Zitters**,

żółtawo-pomarańczowa (70)

**1520 White Aster**,

średniej wielkości, biała, płatki wycinane w za-  
toki, co powoduje nieprzec. wygląd pomponu (70)

**1525 Willy den Ouden**, Nowość holenderska,

bardzo efektowna większa dalia pomponowa, bar-  
wy pomarańczowo-czerwonej na żółtym tle, prze-  
piękna gra barw, znakomita na grupy i do cięcia  
(120)

Cena  
za szt.  
zł

0.40  
0.40  
0.50  
0.40  
0.75  
0.40  
0.40  
0.50  
0.50  
0.50  
0.50  
0.35  
0.50  
0.40  
1.—  
0.50  
0.50  
1.—

Polecam dalej mieszane bez nazw . . . . . 10 szt. zł 3.— 50 szt. zł 14,—

**Hozakowskiego Specjalne Sortymenty Reklamowe Dalie**

**Sortymenty najpiękniejszych dali kaktusowych:**

- 1) 5 kłaczy w 5 odmianach z nazwami . . . . . zł 2,50
- 2) 10 kłaczy w 10 odmianach z nazwami . . . . . zł 4,—
- 3) 20 kłaczy w 20 odmianach z nazwami . . . . . zł 8,—
- 4) 30 kłaczy w 30 odmianach z nazwami . . . . . zł 11,—

**Sortymenty najpiękniejszych dali dekoracyjnych:**

- 5) 5 kłaczy w 5 odmianach z nazwami . . . . . zł 2,50
- 6) 10 kłaczy w 10 odmianach z nazwami . . . . . zł 4,50
- 7) 20 kłaczy w 20 odmianach z nazwami . . . . . zł 8,—
- 8) 30 kłaczy w 30 odmianach z nazwami . . . . . zł 11,—

**Sortymenty najpiękniejszych dali pomponowych:**

- 9) 5 kłaczy w 5 odmianach z nazwami . . . . . zł 2,—
- 10) 10 kłaczy w 10 odmianach z nazwami . . . . . zł 3,75
- 11) 15 kłaczy w 15 odmianach z nazwami . . . . . zł 5,—
- 12) 20 kłaczy w 20 odmianach z nazwami . . . . . zł 5,—

**Sortymenty różnych odmian dekoracyjnych, kaktusowych i pomponowych:**

- 13) 5 sztuk w 5 odmianach z nazwami . . . . . zł 2,25
- 14) 10 sztuk w 10 odmianach z nazwami . . . . . zł 4,00
- 15) 20 sztuk w 20 odmianach z nazwami . . . . . zł 7,50

# Znane Gładiole Hozakowskiego

WIELKA SPECJALNOŚĆ MOICH ZAKŁADÓW OGRODNICZYCH.

Hodowla własna.

## Największa kolekcja - Najpiękniejsze Nowości

Proszę oglądać kolorową tablicę z gładiolami.

Efektowny wyniosły wzrost, wspaniała budowa kwiatu, przepiękne bogactwa barw i bardzo łatwy sposób hodowli, wszystkie te zalety spowodowały, że mieczyki rokrocznie są coraz bardziej rozpowszechnione, zdobywając sobie coraz licznější rzeszę miłośników. — Mieczyki dostarczają nam najpiękniejsze i najwytrzymalsze kwiaty cięte do wazonów. Ścinając je z chwilą ukazania się pierwszego kwiatu, trzymają się w wodzie do dwóch tygodni, rozwijając stopniowo całą kłiszę kwiatów.

Mieczyki nie są wybredne co do wyboru ziemi. Piaszczysta, dobrze nawożona, lekko gliniasta ziemia, zwykły ogrodowy czarnozem, zasłone na jesieni przegniłym nawozem, są najodpowiedniejszymi glebami. Na ziemiach bardzo mokrych mieczyki nie udają się. Sadzić od połowy kwietnia do połowy maja. Gdy wypuszczą łodygi należy wzmoczyć zwilżanie ziemi, a w 2 miesiące po posadzeniu można zasilić glebę rozcieńczonym krowieńcem lub nawozem sztucznym. Sadzić w rzędach lub w kłombie, odległość 10—15 cm 1 5 cm głęboko. Mieczyki wymagają stanowiska wybitnie słonecznego.

Tak posadzone, zakwitną bogato w sierpniu i we wrześniu. Na jesieni, po okwitnięciu wykopujemy cebulki, obsuszamy je i przechowujemy w skrzynkach, przesypując trocinami lub siewką. By cebulka dobrze się wykształciła, należy pamiętać o tym, że przy ścinaniu kwiatu należy zostawić kilkucentymetrową łodygę i nie sadzić mieczyków co roku w tym samym miejscu, gdyż silnie wysuszą ziemię.

### Mieczyki wielkokwiatowe

Nowości na rok 1939 u mnie poraz pierwszy zaprowadzone

	1 szt.	10 szt.		1 szt.	10 szt.
	z ł o t y c h			z ł o t y c h	
<b>Allard Pierson,</b> przecudny różowy kwitnący, wczesny gładiol. Nadzwyczajna Nowość o wspaniałym wzroście, doskonała do cięcia	1.50	12.—	<b>Hendrik Ibsen,</b> kwiat wielki łososiowej, bardzo efektowny	1.—	8.—
<b>Brightside.</b> Pierwszorzędna Nowość o olbrzymich kwia- tach koloru czerwonego z żółtą plamą, nad- zwyczajna odmiana do cięcia o pięknym wzroście	1.20	10.—	<b>Herman Hopman,</b> wspaniały gładiol łososiowy	1.20	10.—
<b>Syvoet's Glory.</b> Nadzwyczajna Nowość o olbrzymim kwieciu, barwy łososiowo - różowej doskonała odmia- na wczesna do cięcia	0.80	6.—	<b>Krijtberg,</b> kwiat wielki, czysto-biały	0.80	6.—
<b>Blauue Schönheit (Niebieska Piękność).</b> Nowość o nadzwyczaj pięknym wielkim kwie- ctu koloru jasno-niebieskim	1.—	8.—	<b>La Merveille,</b> kwiat o pięknym pomarańczowo-czerwonym kolorze	1.—	8.—
<b>Debonair,</b> bardzo efektowna odmiana o pięknym deli- katno-łososiowym kolorze	1.—	8.—	<b>Mrs. Anna Pfitzer,</b> bardzo ładny efektowny gładiol żółty z ciem- ną plamką	1.—	8.—
<b>Dr. Dürr,</b> piękny gładiol wielkokwiatowy kremowy	0.80	6.—	<b>Mrs. S. A. Erry,</b> śliczny gładiol ulepszona „Orange Princess“	1.—	8.—
<b>Dr. Moody,</b> olbrzymi kwiat koloru fioletowo-różowego	0.80	6.—	<b>Mother Machree.</b> Piękna Nowość w kolorze malwy żyłkowany	1.20	10.—
<b>Ouna,</b> wspaniały wielki kwiat czysto-różowy	0.80	6.—	<b>Phaenomen,</b> Kwiat bardzo efektowny różowy z żółtym	1.20	10.—
<b>Early Sensation,</b> nadzwyczaj piękny kwiat ciemno-czerwony, szlachetnej budowy	1.20	10.—	<b>Rosa von Lima,</b> wspaniała odmiana jasno różowa	1.—	8.—
<b>Gold Dust,</b> przepiękny gładiol o szlachetnej formie kolo- ru ciemno-żółtego, wielkokwiatowy	1.20	10.—	<b>Paradise,</b> piękny gładiol kolor różowego	0.80	6.—
<b>Golden Dream,</b> wielki kwiat o pięknej budowie barwy żółtej	1.—	8.—	<b>Schoonoord,</b> wspaniała biała Nowość	1.50	12.—
<b>Great City,</b> cudny wielkokwiatowy gładiol szlachetnej bu- dowy koloru białego	1.—	8.—	<b>Vagabond Princ,</b> odmiana w kolorze dotąd niespotykana ma- honiowo-brązowa z czerwonym oczkiem, — wspaniała Nowość	1.80	15.—
			<b>Württembergia,</b> bardzo ładny efektowny gładiol koloru jasno- szkarłatnego z żółtą plamą	1.—	8.—
			<b>Walk Over,</b> przecudny szkarłatno-czerwony gładiol. No- wość nadzwyczajna o wspaniałym wzroście	1.20	10.—
			<b>Zauberflöte,</b> piękny i efektowny gładiol delikatno-różowy z krwisto-czerwoną plamą	0.80	6.—

### Najpiękniejsze Nowości ostatnich lat

<b>Achilles,</b> wspaniała, szkarł., duży kwiat (patrz kolorowa tablica)	0.60	5.—	<b>Lady Love,</b> wspaniały, łososiowo-różowy, kwiat cudow- ny, na wyniosłej łodydze	1.—	8.—
<b>Competitor,</b> różowo-morelowa. — Najnowsza przepiękna (patrz kolorowa tablica)	0.50	4.—	<b>Lilac Delight,</b> kwiat wielki, lilowy na silnej łodydze	1.—	8.—
<b>Conny,</b> łososiowo-pomarańczowa z karmin. nalotem (patrz fotografia str. 159)	0.50	4.—	<b>Lucienne Boyer,</b> ciemno-morelowa, cudowna	1.—	8.—
<b>Coryphee,</b> biało-różowa, o kolorze podobnym do serca róży Ophelia, prześliczna odmiana	0.50	4.—	<b>L'Unique,</b> oryginalny, czerwony	0.80	6.—
<b>Dido,</b> ładny czerwony kwiat z plamą	0.50	4.—	<b>Marocco,</b> Nowość oryginalna, kasztanowo-czerwony, wielkokwiatowy	1.—	8.—
<b>Duches of Kent,</b> Nowość oryginalna! różowo-czerwony, olbrzymiokwiatowy	1.—	8.—	<b>Mrs. D. P. van Maurik,</b> jasno-różowy z czerwono-koralowymi plam- kami, bardzo ładny	1.—	8.—
<b>Dox,</b> wielki kwiat siarkowo-żółto-żółty	0.60	5.—	<b>Oberon,</b> Nowość! b. wczesny, czysto-czerwony, b. efektowny	1.—	8.—
<b>Fahnenjunker,</b> delikatny kolor herbaclanej róży	0.60	5.—	<b>Parragon,</b> łososiowo-czerwony z karminową plamą, przepiękny	1.—	8.—
<b>Frau Dr. Haniel,</b> Nowość! wspaniały, szkarł. mieczyk, kwiaty wielkie	0.70	6.—	<b>P. C. Hoold,</b> kwiat średniej wielkości koloru fresse z bia- łymi prążkami, przepiękny	1.—	8.—
<b>Frilled Champion,</b> bardzo oryginalny, pomarańczowo-czerwony.	0.50	4.—	<b>Poesie,</b> jasno-fioletowy, b. ładny kwiat	1.—	8.—
<b>Hobbema,</b> wiśniowo-czerw. z lila nalotem	0.50	4.—	<b>Queen of the Salmons,</b> ciemno-różowy z czerw. środkiem, wspaniały	0.60	5.—
<b>Jan van Werth,</b> lilowo-różowy, z ciemniejszym środkiem	0.50	4.—	<b>Red Beauty,</b> b. ładny mieczyk czerwony	0.50	4.—
<b>J. S. Bach,</b> Nowość! delikatno-różowy, b. ładny, wielkie kwiaty	1.—	8.—	<b>Rosemarie Pfitzer,</b> jasno żywo-różowa z kremowym odcieniem o lekko fryzowanych płatkach, średn. 15 cm, ulepszona	1.—	8.—
<b>Joost v. d. Vondel,</b> b. wczesny, łososiowo-różowy z białą plamą	0.60	5.—			
<b>Kassel,</b> olbrzymiokwiatowy piękny lśniący ognisto- czerwony gładiol	0.50	4.—			

	1 szt. z ł o t y c h	10 szt.
<b>Rose Superbe,</b> ścliczne różowe zabarwienie kwiatu . . . . .	0.70	6.—
<b>Royal Dutch, Nowość!</b> różowy z czerw. oczkiem, bardzo oryginalny .	1.—	8—
<b>Calutate, Nowość, b. efektowny szkarłatny</b>	1.—	8—
<b>Sonatine,</b> jasno-różowy, bardzo ładny, wielkokwiatowy	1—	8—
<b>Star of Bethlehem,</b> czysto biały z kremowym nalotem (patrz fotografia)	0.80	6.—
<b>Sweetheart, ładny różowy z białą plamą</b>	0.80	6.—
<b>Tip-Top, Nowość!</b> bardzo oryginalna, czysto-czerwony, olbrzymiokwiatowy	1.20	10.—
<b>van Tienhoven, ceglasto-czerw. b. ładny</b>	0.80	6.—
<b>Vogue,</b> różowo-łososiowy z ciemniejszym środkiem, zachodzący	1.—	8.—
<b>Wasaga Nanking, Nowość oryginalna!</b> czysto-żółty, wielkokwiatowy . . . . .	1.—	8.—
<b>White Triumphator,</b> wyróżniająca się silnym wzrostem, dochodząca do 160 cm wys. Kwiaty olbrzymie, jedne z największych z pośród gladioli, odmiana bezkonkurencyjna i imponująca swą okazałością (patrz kolorowa tablica)	0.80	6.—
<b>Willy Fiedman,</b> biało-różowa z dużymi czerwonymi płatkami, odcień żółty . . . . .	1.—	8—
<b>Wittelsbach,</b> lśniący-czerwony, plamy delikatne kremowe, piękny (patrz kolorowa tablica) . . . . .	0.80	6.—



Conny



Star of Bethlehem

## Znane najładniejsze odmiany handlowe

	10 szt. z ł o t y c h	100 szt.
<b>Accora,</b> delikatnie-różowy, bardzo ładne długie i silne łodygi . . . . .	2—	16.—
<b>Adagio,</b> łososiowo-pomarańczowa z żółtym środkiem późna . . . . .	2.—	16—
<b>Adoration,</b> lśniący-szkarł., wielkokwiat., łodygi sztywne	3.50	30.—
<b>Aida,</b> ciemno-fioletowo-niebieski z ciemno-czerwonymi plamami, odmiana wczesna, kwiat duży, łodyga wyniosła (patrz kolorowa tablica)	2.20	18.—
<b>Ameryka,</b> cielisto-różowy z bardzo delikatnym lilą nalotem, średnio wczesny, dobry do wiązanek	1—	18.—
<b>Amabilia, łośosiowy z różowym</b>	2—	16.—
<b>Annie Wigman,</b> żółty z dużą, czerwoną plamą, b. ładny (patrz fotografia str. 160) . . . . .	3.50	30.—
<b>Aphrodite, ciemno-różowy, bardzo efektowny</b>	3—	25—
<b>Apricot,</b> morelowo-żółta, nadzwyczaj ładny kwiat . . . . .	1.50	12.—
<b>Arethusa, przepiękny wielki róż. kwiat</b>	2.—	16.—
<b>Ave Maria,</b> niebieski, podobny do koloru niezapominajek. Brzegi lawendowo-niebieskie. Odmiana olbrzymiokwiatowa (patrz kolorowa tablica) . . . . .	1.50	12.—
<b>Baron J. Hulot,</b> fioletkowo-niebieski z aksamitnym połyskiem, średnio-wczesny, dobry na kwiat cięty . . . . .	1.—	8.—
<b>Baron van Wynbergen,</b> łososiowo-różowy, kwiat olbrzymi, wczesny, wspaniały . . . . .	1.50	12.—
<b>Beat All, jasno-różowy, nadzwyczajny</b>	1.50	12.—
<b>Beline,</b> śmietankowo-biało-żółty, kwiat olbrzymi, premiowana odmiana . . . . .	1.20	10.—
<b>Betty Nuthall,</b> koralowy z jasno-pomarańcz. użytkowaniem	2.50	20.—
<b>Biały olbrzym,</b> jak nazwa mówi, kwiat wielki, czysto-biały	3.—	25.—
<b>Bleriot,</b> morelowo-różowy z ciemną plamą i pomarańczowym nalotem, bardzo poszukiwany na kwiat cięty . . . . .	1.20	10.—
<b>Blue Triumphator,</b> kwiat wielki, jasno-niebieski (patrz kolorowa tablica) . . . . .	3.—	27—
<b>Brightling,</b> łososiowo-różowy z karminową plamą, nadzwyczajny . . . . .	2.—	16.—

	10 szt. z ł o t y c h	100 szt.
<b>Brimstone, jasno-żółty, wczesny . . . . .</b>	1.20	10.—
<b>Brunhilde, łośosiowo-różowy z karminową plamą</b>	1.50	12.—
<b>Brillant,</b> piękna odmiana o jasno-czerwonych kwiatach	1.50	12.—
<b>Burtonia, kwiat biały, czerwono nakrapiany</b>	4.—	32.—
<b>Caesar,</b> czerwony z odcieniem fresse i ciemną plamą	2.50	20.—
<b>Capit. Boyton,</b> jasno-różowa z lila plamami, wielkokwiat.	1.50	12.—
<b>Capit. Fryatt,</b> jasno-czerwona z białą plamą, przepiękna . . . . .	1.50	12.—
<b>Carl Graf Chotek,</b> wielkokwiatowy żółty z różowym odcieniem, krwisto-czerwono nakrapiany (patrz kolorowa tablica)	1.80	15.—
<b>Carara, czysto-biała o długich łodygach . . . . .</b>	2.50	20.—
<b>Caruso, cielisto-czerw. z brunatną plamą</b>	1.50	12.—
<b>Catharina, jasno-nieb. z ciemną plamą . . . . .</b>	1.20	10.—
<b>Clarette, kwiat piękny, łośosiowo-pomarańcz.</b>	2.50	20.—
<b>Commandeur Köhl,</b> kwiat duży, ciemno-czerwony (patrz kolorowa tablica) . . . . .	2.—	16.—
<b>Charles Dickens,</b> ciemno-fiolet, z szeroko rozwartymi płatkami	2.50	20.—
<b>Corry, liliowo-niebieski z plamami . . . . .</b>	1.20	10.—
<b>Crimson Glow,</b> lśniący-szkarłatny, żywy kolor (patrz kolorowa tablica) . . . . .	1.50	12.—
<b>Dr. Bennet,</b> rubinowo-czerwony z łośosiowym środkiem . . . . .	2.—	16.—
<b>Duc of York, śliczny niebieski</b>	2.—	16.—
<b>Dulcinea, różowy z ciemną plamką . . . . .</b>	3.—	25.—
<b>Early Beauty,</b> kwiat różowy, duży, kwitnie na dług. łodyg.	3.—	25.—
<b>Early Orange, bardzo ładny pomarańcz.</b>	2.—	16.—
<b>Eerle Sunrise,</b> czysto-czerwony z jasnymi prążkami, wielkokwiatowy . . . . .	1.50	12.—
<b>Eclatante,</b> łososiowo-różowy, o ciemniejszych brzegach	2.—	16.—
<b>Electra,</b> pomarańczowo-czerwony, środek biały, godny szczególnego polecenia . . . . .	1.20	10.—
<b>Emma, ciemno-różowy z czerwonymi plamami</b>	2.—	16.—
<b>Empres of India, brunatno-czerwony . . . . .</b>	1.50	12.—
<b>Energie, szkarłatny, wczesny . . . . .</b>	1.50	12.—
<b>Fata Morgana,</b> lśniący-brzoskwiniowo-różowy, środek morelowo-żółty, nie blaknie, silna, zdrowa odmiana, dobra do cięcia (patrz kolorowa tablica)	2.50	20.—

	10 szt. z ł o t y c h	100 szt. z ł o t y c h
<b>Firedome,</b> krwisto-czerwona, ładny duży kwiat o silnych łodygach	3—	25—
<b>Firestone,</b> wspaniała, czerwona	2—	16—
<b>Firework,</b> piękny czerwony kwiat długie silne łodygi	3—	25—
<b>Flaming Sward,</b> czerwony, najbardziej poszukiwana odmiana handlowa, najwcześniejszy	1—	8—
<b>Gay Hussar,</b> brzoskwinowo-czerwona (patrz kolorowa tablica)	3—	25—
<b>Gelber Erstling,</b> czysto-kanarkowo-żółta	3—	25—
<b>Gladnes,</b> szkarłatny, piękny kwiat	1.50	12—
<b>Golden West,</b> pomarańczowo-czerw., wyśmienity do cięcia	1.50	12—
<b>Graf Zeppelin,</b> nadzwyczajny, jasno-czerw.	3—	25—
<b>Halley,</b> łososiowo-różowy, b. wczesny	0.90	8—
<b>Harmony,</b> piękny, lśniaco-różowy	1.20	10—
<b>Hilda,</b> lśniaco-krwisto-czerwona, środek ciemniejszy	1.50	12—
<b>Himmelstor,</b> ciemno-kanarkowo-żółty	3—	25—
<b>Impressive,</b> kwiat wielki łososiowo-róż.	2—	16—
<b>Jac. v. Beieren,</b> o ładnym kolorze fiolet.	2.50	20—
<b>Jonkheer v. Tets,</b> czysto-biały, bardzo efekt	2.50	20—
<b>Jupiter,</b> czysto-czerwony, wspaniały (patrz kolorowa tablica)	1.50	12—
<b>Krimhilde,</b> piękny, wielkokwiatowy mieczyk, koloru delikatna brzoskwinowo-różowy	1.50	12—
<b>Lady Boreel,</b> różowy z łososiowo-czerwoną plamą	1.20	10—
<b>Lesperance,</b> pomarańczowo-różowy z czerw. strózkami	1.80	15—
<b>Lewiathan,</b> delikatnie żółty, duży i piękny kwiat (patrz kolorowa tablica)	1.80	16—
<b>Liebesfeuer,</b> szkarłatno-czerw., olbrzymi, najpiękniejszy	1.50	12—
<b>Lila Wonder,</b> piękny delikatno - lila	1.80	15—
<b>L'immaculée,</b> czysto-białe, duże kwiaty zebrane w wąskie kłosy	1.20	10—
<b>Maagd. van Orleans,</b> przepiękny czysto-biały kwiat	2.50	20—
<b>Maréchal Foch,</b> jasno-różowa, wielkwiat. odmiana handl.	1.20	10—
<b>Master Wietze,</b> fiołkowy, bardzo ładny	1.20	10—
<b>Mevr. v. Konijneburg,</b> jasno-niebieski	1.50	12—
<b>Mount Everest,</b> czysto-biały	1.50	12—
<b>Mr. Mark,</b> ciemno-nieb. ciemniejszą plamą, wczesny	1.80	15—
<b>Mrs. Mac. Laren,</b> jaskrawo-żółty, wielki	1.20	10—
<b>Mutter Pfitzer,</b> kremowo-biały, delikatnie fryzowany, środek zielonkawy, wybitna średnio-wczesna odm.	2.50	20—
<b>Mont Cenis,</b> czysto-biały, olbrzymi	2—	16—
<b>Nancy Hanks</b> brzoskwinowo-czerwony, bardzo ładny, wielkokwiatowy	1—	8—
<b>Niagara</b> duży, żywo-żółty, średnio-wczesny (patrz kolorowa tablica)	2—	18—
<b>Nimrod,</b> jasno-różowy, wspaniały do cięcia	1.80	15—
<b>Odin,</b> łososiowy z ciemną plamą, wielkokwiatowy	0.90	7—
<b>Orange Blossom,</b> wielkokwiatowy, czerwony z purpurowymi smugami	2—	16—
<b>Orange Globe,</b> szkarłatno-pomar. z czerwonymi plamami	1.80	15—
<b>Orange Imperator,</b> pomar.-czerwony z karminowymi plamami	1.50	12—
<b>Orange Princess,</b> śliczny pomarańczowy kwiat (patrz fotografia)	2—	16—
<b>Orange Queen,</b> złoto-żółty, przepiękny	2—	10—
<b>Pamiętka Pfitzera,</b> czysto-biały (patrz kolorowa tablica)		
<b>Panama,</b> różowy, średnio--wczesny	1.20	10—
<b>Park Beauty,</b> wielkokwiatowy różowy z czerwoną plamą	1.50	12—
<b>Peace,</b> biały z liliowym środkiem	1.50	12—
<b>Peerlex Pink,</b> piękny kolor łososiowy	1.50	12—
<b>Pelegrina,</b> ciemno-niebieski, wczesny	2.50	20—
<b>Perle Brillante,</b> delikatnie-niebieski z liliowym nalotem — kwiat olbrzymi, nowość	2—	16—
<b>Piccardy,</b> Nowość amerykańska, łososiowo-brzoskwinowo-pomarańczowy, śliczny wielki kwiat o szlach. kształcie, 150 wys. (patrz kolorowa tablica)	1.50	12—

	10 szt. z ł o t y c h	100 szt. z ł o t y c h
<b>Pink Perfection,</b> piękny, łososiowo-różowy, lubiany, niezastąpiony na kwiat cięty	1—	10—
<b>Poolijs,</b> czysto-biały, specjalnie dobry do pędzenia	3—	25—
<b>Prince of Wales,</b> delikatno-łososiowy, wczesny	0.90	7—
<b>Princeps,</b> szkarłatno-różowy z biał. plamami, piękny	1.50	12—
<b>Prof. v. Slogteren,</b> żywo-różowy	1.50	12—
<b>Quo Vadis,</b> żywo-różowy z łososiowym, b. wczesna	2—	16—
<b>Red. Admirał,</b> błękitno-czerwony, piękny	2—	16—
<b>Red. Cannä,</b> lśniaco-szkarł., późny, dobry na kwiat cięty	1—	8—
<b>Red. Emperor,</b> lśniaco-szkarł., z białymi plamami, olbrzymi	1.50	12—
<b>Richard Wagner,</b> jasno-pomarańczowy	2—	16—
<b>Roi Solali,</b> żółty wielki kwiat	2.50	20—
<b>Rose Précose,</b> cielisto-różowy z ciemniejszymi prążkami	1.50	12—
<b>Rose Tendre,</b> kwiat wspaniały, czerwony	2.50	20—
<b>Rubini,</b> cielisto-różowy, jeden z najpiękniejszych	2—	16—
<b>Salmon Emperor,</b> nowość, łososiowa z czerwonym	2.50	20—
<b>Sarah Benhard,</b> ciemno-różowy, bardzo ładny okazowy	1.20	10—
<b>Scarlet Bedder,</b> różowy z łososiowym	2—	16—
<b>Schubert,</b> brzoskwinowy z czerwono-krwistą plamą	1.20	10—
<b>Schwaben,</b> kanarkowo-żółty, duży kwiat o pięknym kształcie, nadzwyczajny	1.50	12—
<b>Stimson,</b> różowy, nowość	2.50	20—
<b>Stuttgardia,</b> lśniaco-łśniemno-czerwony, szeroko rozwar-ty kwiat; wyróżnia się przez szlach. kształt	1.50	12—
<b>Sympatie,</b> biały z lekkim różowym odcieniem, doskonały do cięcia	1.50	12—
<b>Triumf Pfitzera,</b> łososiowo - czerwony, olbrzymio - kwiatowy, przepiękny, średnio-wczesny	1.50	12—
<b>Trudel Grotz,</b> lśniaco-łososiowo-różowy z ciemn. plamami	1.50	12—
<b>Van der Neer,</b> jasno-fioletowy	1.50	12—
<b>Virginia,</b> jasno-szkarłatno-czerwony	1.50	12—
<b>War,</b> krwisto-czerwony, późno kwitnący	1.50	12—
<b>Willbrink,</b> różowy, b. polecenia godny	2—	16—
<b>White Giant,</b> czysto-biała, wczesna	1.20	10—
<b>White City,</b> czysto-biały, wczesna	1.50	12—
<b>Wissler,</b> różowy z karmin. plamkami, b. ładny kwiat	2.50	20—
<b>Yvonne,</b> śmietankowo-biały kwiat z liliową plar	1.50	12—

Annie Wigman

Orange Princess



### Gladiolus primulinus

Nowa piękna odmiana mieczyków o wysmukłych i drobnych kielichach kwiatów, ułożonych na cenkich łodyżkach. Rozkwitają znacznie wcześniej od odmiany „gandevensis” i posiadają tony barw bardziej subtelne.

	10 szt   100 szt			10 szt   100 szt	
	złoty ch			złoty ch	
<b>Hermoine</b> , łososiowo-pomarańcz., nowość	0.80	6.—	<b>Scarletta</b> , lśniąco-czysto-czerwony	0.40	3.—
<b>L'innocence</b> , kremowo-biały do cięcia	1.—	8.—	<b>Scarlet Cardinal</b> , czysto-czerwony	0.40	3.—
<b>Maidens Blush</b> , czysto-różowy, wczesny	0.80	6.—	<b>Souvenir</b> , żółty, najpiękniejszy z tej rasy, wyśmienita do cięcia	1.—	8.—
<b>Niobe</b> , lśniąco-róż. z szkarłatnym, najwcześniejszy	0.50	4.—	<b>Vanessa</b> , łososiowy z ciemną plamą	1.—	8.—
<b>Primrose Queen</b> , jasno-żółta piękna	3.—	25.—			

**WYJĄTKOWA OKAZJA! Polecam gladiole mieszane bez nazw 50 szt. zł 1,75 100 szt. zł 3,—**

## Powszechnie znane Hozakowskiego Sortymenty Reklamowe GLADIOLE — MIECZYKI WIELKOKWIATOWE

Sortymenty nowszych wielkokwiatowych odmian według mojego wyboru.

Sortymenty odmian handlowych według mojego wyboru.

1) 25 sztuk w 5 odmianach z nazwami	zł 5.—	4) 25 sztuk w 5 odmianach z nazwami	zł 3.—
2) 50 sztuk w 5 odmianach z nazwami	zł 8.—	5) 50 sztuk w 5 odmianach z nazwami	zł 5.—
3) 100 sztuk w 10 odmianach z nazwami	zł 15.—	6) 100 sztuk w 10 odmianach z nazwami	zł 9.—

### Różne cebulki i kłącza kwiatowe

**Begonia hybrida (Ukośnica bulwiasta wielkokwiatowa)**

Odmiany	mieszane		białe		ciem czerw szkarlatne		różowe		żółte		pomarańcz.		łososiowe		miedziane	
	10 szt	100 szt	10 szt	100 szt	10 szt	100 szt	10 szt	100 szt	10 szt	100 szt	10 szt	100 szt	10 szt	100 szt	10 szt	100 szt
	zł-tych		złoty ch		złoty ch		złoty ch		złoty ch		złoty ch		złoty ch		złoty ch	
pojedyncze	2 — 18	2 20 20	2 20 20	2 20 20	2 20 20	2 20 20	2 20 20	2 20 20	2 20 20	2 20 20	2 20 20	2 20 20	2 20 20	2 20 20	2 20 20	2 20 20
pełne	2 20 20	2 50 22	2 50 22	2 50 22	2 50 22	2 50 22	2 50 22	2 50 22	2 50 22	2 50 22	2 50 22	2 50 22	2 50 22	2 50 22	2 50 22	2 50 22
Crispa — pojedyncza	2 50 22	2 75 25	2 75 25	2 75 25	2 75 25	2 75 25	2 75 25	2 75 25	2 75 25	2 75 25	2 75 25	2 75 25	2 75 25	2 75 25	2 75 25	2 75 25
Cristata — pojedyncza	2 50 22	2 75 25	2 75 25	2 75 25	2 75 25	2 75 25	2 75 25	2 75 25	2 75 25	2 75 25	2 75 25	2 75 25	2 75 25	2 75 25	2 75 25	2 75 25
Fimbriata — pełna	2 50 22	2 75 25	2 75 25	2 75 25	2 75 25	2 75 25	2 75 25	2 75 25	2 75 25	2 75 25	2 75 25	2 75 25	2 75 25	2 75 25	2 75 25	2 75 25
Pendula — pełna	3 — 27	3 25 29	3 25 29	3 25 29	3 25 29	3 25 29	3 25 29	3 25 29	3 25 29	3 25 29	3 25 29	3 25 29	3 25 29	3 25 29	3 25 29	3 25 29

- Begonia hybr. Bouton Rose**, pełna różowa i lekkoróżowa
- Begonia hybr. Camelias**, pełna różowa z białą obwódką
- Begonia hybr. Marmorata**, piękna pełna marmurowa
- Begonia hybr. Papillon**, pełna różowa z białymi kropkami

10 szt	100 szt
złoty ch	złoty ch
2 75	25.—
2 75	25.—
2 75	25.—
2 75	25.—

**BEGONIA MULTIFLORA** — drobnokwiatowa obficie kwitnąca w odmianach:

- **A. J. Bard**, pełna miedziano-żółta
  - **Bertini**, pojedyncza pomarańczowa
  - **Flamboyant**, półpełna świecąco-czerwona
  - **Graf Zeppelin** — pełna pomar.-czerwona
  - **MMe Helene Harms**, pełna kanark. żółta
- 1 szt. zł 0,50      10 szt. zł 4,50      100 szt. zł 40.—

### Kłącza podpedzone od maja 50 procent drożej

#### Lille Japońskie

do hodowli doniczkowej i gruntowej.

- Lilium auratum platyphyllum**, wielki biały kwiat o miłym zapachu z plamami płkny
- **canadense**, koloru żółtego — pomarańczowego
- **candidum**, biała, ogrodowa, pachnąca
- **Hansoni**, wspaniały gatunek, 120 cm, kwiat pomarańczowy, wczesny
- **Henryi**, b. wysoka, kwiat pomarańczowy
- **longi-florum giganteum**, olbrzymi śnieżno biały kwiat
- **Martagon album**, o białych zawiniętych płatkach kwiatowych
- **pardadilum giganteum**, olbrzymi szkarłatny pomarańczowo-żółty nakrapiany kwiat
- **Regale** I wielkość 1.20 10.— II wielkość 1.— 8.—
- **speciosum album**, piękna odmiana, kwiat biały z różowym nalotem
- **speciosum rubrum**, różowo-czerwona, z ciemnymi plamkami
- **testaceum**, stary, bardzo rzadki gatunek
- **tigrinum splendens**, bardzo efektowna lilia o wielkich pomarańczowo-czerwonych kielichach
- **umbellatum erectum**, karmin-szkarł. z żółtym, wczesnie kwitnąca

1 szt.	10 szt
złoty ch	
3.—	27.—
2.—	18.—
0.70	6.—
4.—	36.—
2.—	18.—
2.—	18.—
2.—	18.—
5.—	45.—
1.20	10.—
1.—	8.—
2.—	18.—
2.—	18.—
6.—	54.—
1.—	8.—
0.80	7.—

#### Paciorecznik — Canna

Paciorniki są jedne z najefektowniejszych kwiatów ogrodowych. Nadają się do tworzenia klombów i obsadzenia i na trawniki jako solitery. — Po otrzymaniu kłączy zalecam posadzić do doniczek w ziemię piaskową i ustawić w miejscu suchym o temperaturze nie wyższej jak 15 stopni C. Gdy kłącza wypuści liście, w końcu maja można roślinę wysadzić na klomby.

Odmiany wielkokwiatowe zielonolistne.

	1 szt.	10 szt
	złoty ch	
<b>Brillante</b> , aksamiitno-świecąco-czerwony, obf. kwitnąca	1.—	8.—
<b>Gartenschonheit</b> , przepiękna, różowa, kwiat olbrzymi	1 50	13.—
<b>Golden Gate</b> , kanarkowo-żółty kwiat, środek czerwony	0 80	7.—
<b>Liberation</b> , błyszcząco-pomarańczowy kwiat, do grup	0 80	7.—
<b>Louis Cayeux</b> , piękna, olbrzymiokwiatowa świecąco-łosos.	1.—	8.—
<b>Marvel</b> , kwiat pom. z żółtym nalotem	0 60	5 50
<b>Olympia</b> , wysoka, pomarańczowo-szkarł.	0 60	5 50
<b>Scheherazada</b> , kwiat ciemno-pomarańcz.	0 90	8.—
<b>Wilhelm Bofinger</b> , kwiat pomarańczowy	0 50	4 50
Odmiany wielkokwiatowe czerwono-listne		
<b>Benoit Comte</b> , kwiat łososiowo-różowy	0 80	7 50
<b>Max French</b> , kwiat świecąco-szkarłatny	0 60	5 50
<b>M. Beyle</b> , morelowo-różowe	0 80	7.—
<b>Mrs. Ströhlein</b> , kwiat amarantowy	1.—	9.—
<b>Luigi Beretta</b> , błyszcząco-czerwony	0 80	7.—
<b>Paul Schmidt</b> , kwiat szkarłatny	0 70	6.—
<b>Semaphore</b> , cytrynowo-żółty	0 70	6.—
<b>Souvenir de President Carnot</b> , pomar.	1.—	9.—
<b>Woyning</b> , kwiat pomarańczowy, wyniośle wznosi się ponad ulistnienie.	1 50	13.—

Kłącza podpedzone od maja z doniczek 50% drożej.





# Róże

## Objaśnienia znaków

Krz. — krzaczaste  
 Pp. — Pienne — sztamowe 80—100 cm  
 P. — Pienne — sztamowe 100—120 cm  
 Wp. — Pienne — sztamowe 120—150 cm  
 Pl. — (znak przy różach pnących) oznacza, że te odmiany mogą być dostarczone też jako płaczące  
 HH. — herbacliana — hybrydy  
 R. — Remontanty — powtarzające

KP. — Kapucyńskie — Pernet  
 ✕ nadające się do cięcia  
 ‡ nadające się do pędzenia w doniczkach  
 Pr. — Parkowe  
 OG. — Odmiany na grupy  
 Cyfry rzymskie — grupy do których dana odmiana należy i według której oblicza się cenę.

### Ceny róż

	1 szt.	10 szt.	100 szt.
	z l i c h		
<b>Róże krzaczaste</b>			
w najlepszych odmianach wg. mojego wyboru	0.60	5.50	50.—
według wyboru zamawiającego			
Grupa I	0.60	5.50	50.
„ II	0.70	6.30	57.—
„ III	0.80	7.20	65.
„ IV	1	9.—	80.
„ V	1.20	11.—	95.
„ VI	1.50	13.50	120.
„ VII	2.	18.—	160.
<b>Róże pienne — sztamowe</b>			
wysokość pnia 80—100 cm	2.50	22.50	200.—
„ „ 100—120 cm	3.30	30.—	280.—
„ „ 120—150 cm	4.	36.—	330.—
<b>Róże płaczące</b>			
wysokość pnia 140—150 cm	5.50	50.—	
„ „ 160—180 cm	6.	54.—	
<b>Róże pnące</b>			
„ „ Nowości	1.20	11.—	
	1.50	13.50	

### Sortymenty reklamowe

#### RÓŻE KRZACZASTE

A. 8 sztuk róż krzacz. wg. mojego wyboru . . . . . zł 4,40  
 B. 15 sztuk róż krzacz. wg. mojego wyboru . . . . . zł 8,25  
 C. 30 sztuk róż krzacz. wg. mojego wyboru . . . . . zł 16,—  
 D. 50 sztuk róż krzacz. wg. mojego wyboru . . . . . zł 25,—

#### RÓŻE PIENNE (Stamowe)

E. 5 róż w odmianach wg. mojego wyb. wys. 60—80 cm zł 10,25  
 F. 5 „ „ „ „ „ „ „ 80—100 „ „ 11,25  
 G. 5 „ „ „ „ „ „ „ 100—120 „ „ 14,25  
 H. 5 „ „ „ „ „ „ „ 120—150 „ „ 18,—  
 I. 10 „ „ „ „ „ „ „ 60—80 „ „ 19,50  
 J. 10 „ „ „ „ „ „ „ 80—100 „ „ 21,50  
 K. 10 „ „ „ „ „ „ „ 100—120 „ „ 28,50  
 L. 10 „ „ „ „ „ „ „ 120—150 „ „ 34,50

- 1 Advocate (krz.) karm.-czerwoną Gr. V.
- 3 Amalia Jung (krz.) karm.-czerw. HH. Gr. V ✕
- 4 A. Earhart (krz.), czysto-żółto-żółty. HH. Gr. VI.
- 5 Angèle Pernet (krz.) miedz.-pom. KP ✕ ‡ Gr. III.
- 6 A. Brand (krz.), łos.-pomarańczową HH. Gr. VI OG.
- 7 Asp. Rouyer (krz.) żółto-morelowy. Gr. III HH. ✕ ‡
- 8 Aug. Noack (krz.) szkarłatno-czerw. ✕ ‡ HH. Gr. V.
- 9 Autumn (krz.), karminowo-szkarłatna z pomarańczowo-żółtem nalotem. HH. Grupa VI.
- 11 Better Times (krz.), wiśniowo-czerw. Gr. VI. ✕ ‡
- 12 Betty Uprichard (krz.), łososiowo-różowa, karminowa z pomarańczowo-miedzianym. HH. ✕ Gr. III.
- 13 Briarcliff (krz.), żywo-różowo. HH. ✕ ‡ Gr. II.
- 14 Capt. Hayward (krz.), karm.-czerw. R. Gr. I. ✕ ‡
- 15 C. Kordes (krz. pp. p. wp.) rub.-czerw. HH. Gr. III. ✕ ‡
- 16 Ch. P. Kilham (krz. pp.), pom. z szkarł. HH. ✕ Gr. II.
- 17 Columbia (krz.), czysto-różowa. Gr. V. HH. ✕
- 18 Com. Vandal (krz. p. wp.) łososiowa z krem. i koral-miedz.-czerw. (patrz okładka kol.) HH. ✕ ‡ Gr. IV.
- 19 Cond. de Sagato (krz.), szkarłatna. HH. ✕ Gr. VI.
- 20 Conrad Ferd. Meyer (krz.), srebr.-róż. Pr. Gr. IV.
- 21 Conv. Garden (krz.), kar.-czerw. HH. Gr. IV.
- 22 Crimson Glory (krz.), karm. czerwona z aksamitnociemnym nalotem. HH. Gr. VII.
- 23 Christopher Stone (krz.), aks.-czerwona. Grupa VI.
- 24 Dame Ed. Helen (krz. p.) czysto-róż. HH. ✕ OG. Gr. III
- 25 Dardanelle (krz.) ognnisto-karm. HH. Gr. IV. OG.
- 26 Dazla (krz.), pom.-szkarł. z żółtym. KP Gr. III.
- 27 Dir. Guérin (krz.) śmiet.-biała z pom. HH. Gr. VII.
- 28 Dr. Hawkesworth, karm.-czerw. z kaszt.-bronz. — (Patrz okładka kolorowa). HH. Grupa IV. OG.
- 29 Duch. of Athol (krz.), pom.-różowa. HH. Grupa II.
- 30 Edel (krz. pp. p. wp.), koloru kości słon. HH. Gr. II
- 31 Ed. Schill (krz.), ceg.-bronz.-czerw. KP. Gr. V
- 32 E. G. Hill (krz.) szkarłatna. HH. ✕ ‡ Gr. III.
- 34 Elli Knab (krz.), różowo-biała. HH. Gr. V. ✕ ‡
- 36 Et. de Hollande (krz.), czerw. z aks. HH. ✕ ‡ Gr. II
- 38 F. J. Looymanns (krz.) mor.-żółto-pom. HH. ✕ Gr. III
- 39 Fischer & Holmes (krz.), czerwona. P. ‡ Grupa I
- 42 Fragrance (krz.) ciemno--karminowa. HH. Gr. I.
- 43 Frances Gaunt (krz.), morelowo-żółta HH. Gr. I.
- 44 Fr. W. Dunlop (krz. pp.) różowa. HH. Gr. I. ✕ ‡
- 45 Fr. E. Weigand (krz. pp.), żółto-żółta. KP. Gr. III
- 46 Fr. H. Lauster (krz.) żółto-żółta. HH. Gr. IV. ✕
- 47 Fr. K. Druschki (krz. pp. p. wp.) biała P. ✕ ‡ Gr. I
- 48 Freiburg II., (krz. p. pp. wp.) brzosk.-róż. HH. ✕ ‡ Gr. II
- 49 Fr. Ida v. Schubert (p.) krw.-czerwona. HH.
- 50 Geh. Duisberg (krz.) żółto-żółta. ‡ ✕ P. Gr. IV.
- 51 Gen. Mc Arthur (krz.), szkarłatna. HH. ✕ ‡ Gr. III
- 52 G. Dickson (krz. pp. p. wp.), c.-czerwony. HH. Gr. I
- 53 G. de Hollande (krz. pp. p. wp.), czerwona HH. Gr. II
- 54 Gold. Mainz (krz.), żółta OG. HH. Gr. IV.
- 55 Gold Dame (krz. p. wp.), żółto-żółta. KP. Gr. III. ✕
- 56 Gold. Druschki (krz.) żółto-żółta. R. Gr. VII.
- 57 Gold. Emblem (krz. pp. p. wp.), cytr.-żółta. KP. Gr. II
- 58 Gold. Ophelia (krz. pp. p. wp.) zł.-żółta. HH. ✕ ‡ Gr. III
- 59 Gruss an Teplitz (krz. pp.) czerwona. HH. Gr. II.
- 60 Guill. Kaempff (krz.), karm.-czerw. Gr. V. HH.
- 61 Guis. Motta (krz.) róż.-pom.-zł.-czerw. HH. Gr. VII
- 62 Hadley rose (krz. pp. p. wp.) czerw. HH. Gr. II. ✕ ‡
- 63 Hazel Alexander (krz.) karm.-czerw. HH. VI.
- 64 Heinr. Wendland (krz. p.) ż.-brąz. róż. HH. ✕ Gr. IV
- 65 Heinr. Gaede (krz.) pom.-żółta KP. Gr. IV.
- 66 Herm. Eggers (krz.) czerwona. HH. Gr. IV. ✕ ‡
- 67 Hollywood (krz.) różowa. HH. Gr. VI.
- 68 Hortulans Budde (krz.), ogn.-czerw. HH. Gr. VI.
- 69 Hugh Dickson (krz. pp. p.) karmaz. P. Gr. I. ✕ ‡
- 71 J. B. Clark (krz.), c.-czerwona. Gr. VI.
- 72 Joanna Hill, (krz.), żółta. HH. ✕ ‡ Gr. IV.
- 73 Josef Strnad (krz.) koral.-czerw. KP. Gr. V.
- 76 Juliet (krz. pp. p. wp.), złota. KP. Gr. IV.
- 77 K. Felberg (krz.) śmietankowo-biały. HH. Gr. V. ✕

## Kompletny Katalog Zakładów Ogrodniczych na rok 1939

obszerny i ciekawy w zyskie rośliny i ak:

Drzewa i krzewy owocowe, liściaste i iglaste, róże kłęczą i cebulki kwiatowe, pnącza, byliny, siewki - rośliny kobiercowe, balkonowe, rozsady kwiatów, palmy i rośliny dekoracyjne, doniczkowe i kwitnące, siewki roślin doniczkowych, cyklameny, hortensje i chryzantemy, z szczegółowym opisem i cenami

WYSYŁAM SZANOWNEJ KLIENTELI NA ŻĄDANIE BEZPŁATNIE.

## R Ó Ź E (ciąg dalszy)

- 78 Kais. Aug. Victoria (krz.), ziel.-żółta HH. ✕ ± Gr. III.  
 79 Kath. Pechthold. (krz.) pom.-łososiowa. Gr. IV.  
 80 Kidway (krz.) złoto-żółta z pomar. KP. Gr. VI.  
 81 Korowo (krz. pp. p. wp.), miedz.-różowa HH. Gr. III.  
 82 Königin Astrid (krz.) morel.-czerw. HH. Gr. VI. ✕  
 83 Königin Louise (krz. pp. p. wp.), b. ała. HH ✕ Gr. III.  
 85 Lady Forteviot (krz.), żółta. KP. Gr. V.  
 86 Lady Hillingdon (krz. p.) pomar.-żółta. HH. Gr. V.  
 89 Lady Sylvia (krz.), brzoskw.-żółta. HH. ✕ Gr. V.  
 90 La Luna (krz.), czysto-żółta. Gr. V.  
 91 Leni Neus (krz. pp. p. wp.), cielisto-róż. HH. Gr. III.  
 92 Lily van Oost (krz.), lila-różowa. HH. Gr. VII. ✕ ±  
 94 Los Angeles (krz. p.), łos.-różowa. KP. ✕ Gr. II.  
 95 Lucie Marie (krz. pp. p. wp.), brzosk. HH. Gr. II.  
 96 L. Oppenheimer (krz.), szkar.karm. HH. Gr. VI. ✕ ±  
 97 Mad. Butterfly (krz.), różowa z odc. żółtym. HH. ✕ ± Gr. II.  
 98 Mme. Car. Testout (krz. pp. p. wp.), HH. Gr. II.  
 99 Mad. Charl. Haas (krz.), śmiet.-biała. HH. Gr. IV. ✕  
 100 Mad. E. Herriot (krz. p. wp.), koral.-czerw. P. ✕ ±  
 101 Mad. G. F. Colcombet (krz. pp. p. wp.), krwisto-czer. HH. Gr. III. ✕  
 102 Mad. H. Queuille (krz. pp. p. wp.), czerw. KP. Gr. III.  
 103 Mad. J. Bauché (krz.), krem.-b. ała. HH. ± Gr. II.  
 104 Mad. J. Perraud (krz.), pom.-żółta KP. Gr. VI. ✕  
 105 Mad. J. Guérin (krz.), cytr.-żółta. HH. Gr. IV. ✕ ±  
 106 Mad. P. S. du Pont (krz.), żółta. KP. Gr. IV.  
 108 Mäler-Ros (krz. p. wp.), czerwona. HH. Gr. IV. ±  
 109 Marg. D. Hamill (krz. p.), żółta. HH. Gr. I.  
 110 Marg. Mc. Gredy (krz.), rak.-czerw. HH. Gr. V. ±  
 111 Mary Hart (krz.), krw.-czerwona. Kr. Gr. IV.  
 112 M. Krause (krz.), zł.-żółta. ✕ ± HH. Gr. IV.  
 113 McGredy's Gem. (krz.), róż.-śmiet.-biała. HH. Gr. V.  
 114 McGredy's Ivory (krz.), śmiet.-biała. ✕ HH. Gr. V.  
 116 McGredy's Scarlet (krz.), karmaz.-amar. HH. Gr. IV.  
 117 McGredy's Yellow (krz.), żółta. HH. Gr. VI.  
 118 M. G. A. V. Rossem (krz. p. wp.), czerw. użyt. HH. ✕ Gr. III.  
 119 Miss C. E. van Rossen (krz.), czerw. HH. ± Gr. III.  
 120 Mrs. A. Spalding (krz.), czerw.-pomar. HH. Gr. VI.  
 121 Mrs. Beckwith (krz.), cytr.-żółta. KP. Gr. II. ✕  
 122 Mrs. F. R. Pierson (krz. pp. p. wp.), czerwona. HH. Gr. II. ±  
 123 Mrs. Shawyer (krz. pp.), różowo-srebrz. HH. Gr. II.  
 124 Mrs. H. Stevens (krz.), czysto-b. ała. Gr. VI.  
 125 Mrs. H. Winnet, (krz.), czerwona. HH. ± Gr. II.  
 126 Mrs. J. Laing (krz. pp. p. wp.), różowa. P. ± Gr. I.  
 128 Olympia (krz.), błysz.-czerw. HH. Gr. VI. OG. ✕  
 129 Ophelia (krz.), cielisto-różowo-łosos. HH. ± Gr. II.  
 130 Orange Rapture (krz.), bladuróżowa. HH. Gr. VI.  
 132 Pius XI (krz.), śmiet.-b. ała. HH. ± Grupa III.  
 133 Prés. Macia (krz.), różowo.-czerw. HH. Gr. V.  
 135 Prince F. de Luxemburg (krz. pp. p. wp.), błyszczaco-ciemno-czerwony. HH. Gr. IV. ✕ ±  
 136 Pres. H. Hoover (krz. pp. p. wp.), róż.-pomar. HH. Gr. IV.  
 137 Rapture (krz.), ciel.-różowa. HH. Gr. III. ✕ ±  
 138 Red. Columbia (krz.), czerwona. Gr. VI. ✕  
 139 Rev. F. Page Roberts (krz.), zł.-żółta. HH. Gr. II.  
 141 R. M. S. Queen Mary (krz.), łos.-pomar. Gr. VII. ✕ ±  
 143 Roselandia (krz.), złoto-żółta. HH. ✕ ± Gr. II.  
 144 Roslyn (krz. p. wp.), zł.-żółta. HH. Gr. III. ✕ ±  
 145 Rote Rapture (krz.), wiśn.-czerw. HH. Gr. VI. ✕ ±  
 146 R. A. Schröder (krz.), czysto-biała. HH. Gr. III. ✕ ±  
 147 Sachsengruss (pp. p. wp.), różowa. R.  
 148 San Remo (krz.), różowo-żółta. HH. Gr. VII.  
 149 Soeur Thérèse (krz.), żółta z czerw. żyłk. KP. Gr. V. OG. ✕  
 150 Southport (krz.), szkarł.-czerw. HH. Gr. V. OG.  
 152 Souv. de Cl. Pernet (krz. p.), zł.-żółta. KP. ± Gr. II.  
 153 Souv. de Clermonde (krz.), łos.-miedz. HH. Gr. I. ✕  
 154 Souv. de D. v. d. Gon (krz.), miodowo-żółta. KP. Gr. VI. ✕ ± OG.  
 155 Souv. de H. A. Verschuren (krz.) zł.-żółta. HH. ✕ ± Gr. IV.  
 156 Talisman (krz. pp. p. wp.), żółto-szkarł. HH. ✕ ± Gr. III.  
 157 Token (krz.), łosos.-różowa. HH. Gr. VI. ±  
 158 Tony Spadling (krz.), szkar.-karmaz. OG. HH. Gr. V.  
 159 Ulrich Br. Fils (krz. pp. p. wp.), czerw. R. Gr. I. ✕

- 160 Vierlanden (krz.), pomar.-różowa. HH. Gr. IV. ✕  
 161 Ville de Paris (krz. pp. p. wp.), zł.-żółta. KP. ✕ G. III.  
 162 Westfield Star (krz.), biało-żółta. HH. ✕ ± Gr. III.  
 163 W. E. Chaplin (krz. pp. p. wp.), czerwona. HH. ✕ ± Gr. IV.  
 165 W. Kordes (krz. pp. p. wp.), pomar.-różowa. HH. ✕ ± Gr. II.  
 167 William Orr (krz. p.), karmazynowa. HH. Gr. IV.

Róże powtarzające bukietowe krzaczaste  
[Rose Polyantho]

Powyższy gatunek róż nadaje się specjalnie do obsadzenia rabat, klombów itp. Kwitnie bezustannie w ciągu całego lata.

- 168 Ami L. Chenault, czerwona. Gr. III.  
 169 Clotilde Soupert, perłowo-biała. Gr. I.  
 170 D. T. Poulsen, krwisto-czerwona. Gr. III.  
 171 Distinction, czysto-różowa. Gr. I.  
 172 Ellen Poulsen, ciemno-różowa. Gr. III.  
 173 Else Poulsen, del. katno różowa. Gr. III.  
 175 Feuerschein. Krwisto-czerwona. Gr. IV.  
 177 Gloria Mundi, ceglasto-czerwona. Gr. III.  
 178 Goldlachs, intensywnie łososiowa. Gr. I.  
 179 Gruss an Aachen, żółtawo-różowa. Gr. II. ±  
 180 Ideal, ciemno-szkarłatno-czerwona. Gr. II. ±  
 181 Ingar Olsson, karminowo-różowa. Gr. IV.  
 182. J. F. Müller, ciemno-czerwona. Gr. III.  
 183 Joseph Guy, szkarłatno-czerwona. Gr. III.  
 184 Jubiläumsrose, różowo-amarantowa. Gr. III.  
 185 Katharine Zeimet, czysto-biała. Gr. III.  
 186 Käthchen von Heilbronn, cynobrowa. Gr. II.  
 187 Kersbergen, porzeczkowo-czerwona. Gr. III.  
 188 Lindberg, błyszczaco-czerwona. Gr. II.  
 189 Locarno, cynobrowo-czerwona. Gr. II.  
 190 Magnifique, jasno-różowa. Gr. III.  
 191 Maud E. Gladstone, różowo-biała z żółtym. Gr. I.  
 192 Mrs. O. Sackett, błyszczaco-czerwona. Gr. IV.  
 193 Nypels Perfection, karminowo-różowa. Gr. IV.  
 194 Orleans Rose, karminowo-różowa. Gr. II.  
 195 Orléans Th. Simmgen, ciemno-czerwona. Gr. II.  
 196 Paul Crampel, ognisty kolor. Gr. III.  
 197 Pride of Hurst, koralowo-różowa. Gr. I.  
 198 Rödhætte, lśniaco-czerwona. Gr. II.  
 199 Ruby, karm.-czerw. z szkarł. odcieniem. Gr. V.  
 200 Rufus, czysto-ciemno-czerwona. Gr. I.  
 201 Stadrat Meyn, błyszczaco-ceglasta. Gr. II.  
 202 Vulcain, ciemno-wiśniowa. Gr. II.

## Róże pnące krzaczaste i płaczące

- 203 Alberic Barbier, Pł., biała z krem.-żółtym środkiem.  
 207 Blaze, Pł., szkarłatno-czerwona.  
 208 Chaplins Pink Climber, kwiat błyszczaco-różowy.  
 210 Climb. Gen. Mac Arthur, koloru krwisto-czerwonego.  
 211 Climb. Lady Sylvia, brzoskwiniowo-żółta.  
 212 Climb. Mad. Car. Testout, del. katnie różowa.  
 213 Climb. Mme. Ed. Herriot, koloru rakowo-czerwonego.  
 214 Climb. Mme. Butterfly, błyszczaco-cielisto-różowa.  
 215 Climb. Mrs. Aaron Ward, żółty z różowym.  
 216 Climb. Mrs. Stevens, kwiat czysto-biały.  
 217 Climb. Ophelia, kwiat koloru cielisto-różowego.  
 218 Climb. Talisman, kwiat szkarłatny z miedz.-żółtym.  
 219 Crimson Rambler, Pł., łososiowo-różowa, pełna.  
 220 Dorothy Perkins, Pł., łososiowo-różowa, pełna.  
 221 Excelsa, Pł., szkarłatno-czerwona, pełna.  
 223 Donau, kwiat purpurowo-fioletowy.  
 224 Emily Gray, kwiat koloru ciemno-żółtego.  
 225 Easleas Golden Rambler, żółty z karm.-róż. pl.  
 226 Eva, kwiat krwisto-czerwony.  
 227 GOLDEN CLIMBER, Nowość!, kwiat czysto-zł.-żółty  
 228 Hiawiatha, karmazynowy z białym środkiem.  
 229 Maréchal Niel, Pł., lśniaco-cytrynowo-żółta.  
 230 Marie Henr. Gr. Chotek, błyszczaco-czerwona.  
 231 MARY MAC HUTCHIN, Nowość! szkarłatno-czerw.  
 232 Mühle Hermsdorf, kwiat czysto-biały.  
 233 New. Dawn, Pł., jasno-cielisto-różowa.  
 234 Pauls Scarlet Climber, Pł., szkarłat.-czerwony kwiat  
 235 Princes von Oranje, kw. tnie ceglasto-czerwono.  
 236 Sodenia, kwiat krwisto-czerwony.  
 237 Tausendschön, Pł., kwiat blad.-różowy.  
 238 White Tausendschön Pł., kwiat biały z różowym.  
 239 WILHELM, Nowość! kwiat błyszczaco-krwisto-czerw.  
 240 Withe Dorothy Perkins, pełne, białe różyczki.



Dr. Havkesworth

Mev. G. A. Van Rossem

Hadley rose

Roslyn

Gruss an Teplitz

Marg. Mc. Gredy

Joanna Hill

Etoile de Hollande

Comtess Vandal

Reklamowe sortymenty powyższych róż krzaczastych			
Dobór I.	9 szt.	po jednej z powyższych odmian	zł. 7,-
Dobór II.	18 „	po dwie z powyższych odmian	„ 13,50
Dobór III.	27 „	po trzy z powyższych odmian	„ 20-

**N**owość!

*Antirrhinum maximum grandiflorum.*

Lwia paszcza olbrzymiokwiatowa oryginalna kalifornijska.



2493	CANARY BIRD, kamarkowo-żółta	10 gr. zł 5.-	Porc. zł 0.50
2494	CHRISTMAS GLORY, szkarlatna	10 gr. zł 5.-	Porc. zł 0.50
2495	ALASKA, czysto biała	10 gr. zł 5.-	Porc. zł 0.50
2496	INDIAN SUMMER, miedz. czerw.	10 gr. zł 5.-	Porc. zł 0.50
2497	APPLE BLOSSOM, różowa	10 gr. zł 5.-	Porc. zł 0.50
2499	MIESZANKA najpiękniejszych olbrzymiokwiatowych kalifornijskich odmian	10 gr. zł 4.-	Porc. zł 0.40

Reklamowy sortyment 5 powyższych olbrzymiokwiatowych odmian lwiej paszczy kalifornijskiej, których w żadnym ogródku nie może zabraknąć . . . . . zł 2.-

Każda odmiana w oddzielnej kolorowej torebce z dokładnym opisem hodowli.