


ORIAŁ
Marii Wittek

GENERAŁ ELŻBIĘTY ZAWACKIEJ
Wojenne Pomorskie Armii Krajowej
z 1939 roku Służby Polskiej
ul. ... 93, tel. 0048 56 65 22 166
... pl, www.zawacka.pl
REGON: 370502736
KRS: 000041692
10901506000000050020244

pisów Nie Zrobiono

Uwaga! Oryginalne dokumenty osobiste -
instrukcje PWK druki (wytyczne)
obrotu zwanke
do aspektu
PWK

es:
gela Sitko
0 Gravel Pond Dr.
arks Summit, Pa.
517 18411



PWK

HARAZIM Aniela
zam. Sitko

22.6.1945

2034/WSK

SPIS ZAWARTOŚCI TECZKI — HARAŻIŃ ANIELA

Zam. Sitko

2031/WSK

I/1. Relacja

I/2. Dokumenty (sensu stricto) dotyczące osoby relatora ✓

I/3. Inne materiały dokumentacyjne dotyczące osoby relatora

II. Materiały uzupełniające relację

III/1 – Materiały dotyczące rodziny relatora

III/2 – Materiały dotyczące ogólnie okresu sprzed 1939 r. ✓

III/3 – Materiały dotyczące ogólnie okresu okupacji (1939-1945) ✓

III/4 – Materiały dotyczące ogólnie okresu po 1945 r.

III/5 – inne...

IV. Korespondencja ✓

V. Nazwiskowe karty informacyjne ✓ 3

VI. Fotografie

1.2. DOCUMENTY (sensu stricto)

- Zeszyt z repetycjami (notatki, rysunki) PWK - Stefana Harasimowicza Aniela, II komp. I plut, I drukowa. Rkp. oryginal, k. 23 s. 35
- Kartki z pamiętnika - obóz w Stefanej: k. 5, s. 36-42. Oryginał
- Zasiadanie Org. PWK do Obrony Kraju, 30 lipca 1939r. - Harasimowicz Aniela. K. 1, s. 43. - Oryg.
- Zasiadanie Nr 23 Org. PWK do Obr. Kraju - Harasimowicz Aniela. - Oryginał. K. 1, s. 44-45.



2/2-1

P. W. K. - Totibus
Heresimorum Quies
II bonis. I phil. I drusis



1/2-2

Organizacja przysposobienia
wojskowego kobiet
do obrony kraju.

P. W. K.






Teren oraz jego elementy

1/2-4

Teren - pewna część powierzchni ziemi z występującymi elementami

3 elementy terenu: 1) wzniesienie, 2) gleba, 3) pokrycie (leśne, orne lub użytki rolne)

Wkoleśnienie terenu: równinny, pagórkowaty, pagórkowaty, górski, wysokogórski



Gleby:
a) lekka - piaski
b) średnia - torfowiska, less
c) ciężka - gliny, żwir
d) ciężka - bagno, torfowiska, moczary

Pokrycie terenu - a) naturalne; b) sztuczne

Wyznaczenie: umiarkowane, niski, topograf. - wysokościomierz

Podziałka: - stosunek odległości w terenie do odległości na mapie

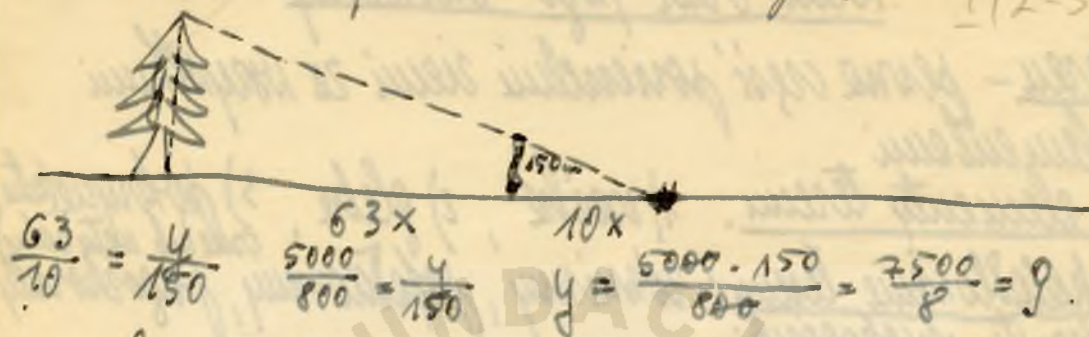
Podziałki są:
1) liniowa
2) liczbowa
3) dwukrotna czyli umiarkowana
4) krokowa

Podziałka 1: 25 tys. - plan

Podziałka mniejsza - mapa

Mierzenie wysokości drzewa lub góry.

1/2-5




Szerokość rzeki.



- Mapa - przedstawienie terenu z uwzględnieniem wypukłości ziemi.
- Plan - przedstawienie terenu bez uwzględnienia wypukłości ziemi.
- Rzecz - dokładne przedstawienie małego odcinka terenu.

Triangulacja - miernienie wyznaczenia terenu. 12-6
Okwielacja - pomiary wysokości:
Topografia - nanieśenie sytuacji terenu (np. przez fotografię)
Ortoprojekt - wykreślenie mapy.




Punkty triangulacyjne oznaczają szkie. Stokilicje punktów triang.
 umieszczenie specjalnego kamienia rozpoznawczego w formie.

Skie: tytnut, teren, podsiatka.
drogi: - wite, gumowe i szkie.

- drogi wytorowe - 9 m. szerokości
- " " " - 7 m. "
- " " " - 4 m. " - bruk
- " " " -

drogi utrzymane
 - " polne
 " gospodarskie
 " szkie.

Okwielacja



Do niwelacji mającej się:
 niwelatorne i szkie niwelacji.
 2 rodzaje wysokości:
 1) barometryczne - od poziomu morza
 2) geometryczne - od poziomu do wysokości.

Podziałka: Stommet odlegosci na mapie do odlegosci w terenie.

Mapy:

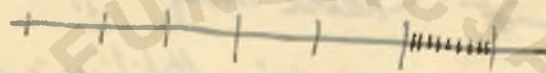
1: 100 000 — mapa turystyczna

1: 300 000 — mapa operacyjna

1: 1 000 000 — mapa przeglądowa

12-7

Podziałka liniowa.



Zadanie.

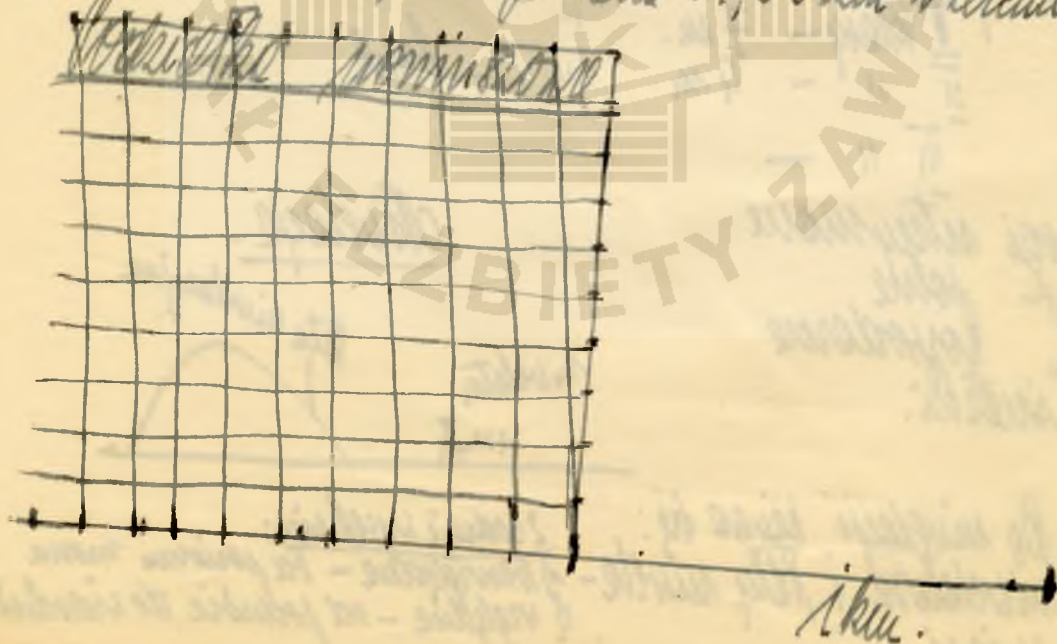
116 km. w terenie odpowiada 15 cm na mapie o podk. 1: 75 000.

$$1 \text{ cm} = 75\,000 \text{ cm} = 750 \text{ m}$$

$$15 \text{ cm} = 750 \cdot 15 = 11\,250 = 11,25 \text{ km}$$

Odp: 15 cm na mapie odpowiada 11,25 km w terenie.

Podziałka powierzchniowa



1 krok = 80 cm
 100 kroków = 80 m
 125 " = 100 m.

- Płanik.

4 cm ; podk. 1:1000 kroków
 1 cm = 1000 kroków = 800 m.
 4 cm = 3200 m. = 3 km 200 m.

- Koleje normalnotorowe.
 - II - wyskotorowe.
 kolejki gospodarskie
 - II - tramwajowe
 - II - linowe.

Osiedle - przez dławów - osiedle : rolnicze
 Młociński
 przemysłowe.

znaki topograficzne.

- Kolej jednotorowa
 - II - dwutorowa
 - II - gospodarska
 - II - wyskotorowa
 - II - linowa
 Droga I klasy
 - II - II - II
 - II - wylotowa
 Droga polna
 - II - elektryczna
 - II - gospodarska
 ścieżka
 droga bystrzycowa drewniana
 wąsy
 most ielony

Reka \rightarrow
 Tejsko mehe reki ~~.....~~
 jezioro (jes.)
 rzeczka, strumyk T
 jez \rightarrow
 wodospad \rightarrow
 przystanek \rightarrow
 studnia \circ^s
 budynki \square
 sady $\circ \circ \circ \circ$
 kościół \circ z dekanatu \circ
 kaplica \circ
 kościół niechrześcijański \circ
 cmentarz $\dagger \dagger \dagger \dagger \dagger$
 chrześcijański $\dagger \dagger \dagger \dagger \dagger$
 Cm. niechr. $\Gamma \Gamma \Gamma$
 osobny grób \dagger 1920r.
 kami lub figura \dagger
 fontanna \circ
 drzwi $\square \square$
 folwark \square F.v.
 karczma \blacksquare

1939
 1945
 1920



Mapy:

Mapa sektwana - metoda Lemana - breshi
1: 100000 - mapa evoliuona na podstawi niemiickiej mapy 1: 25 tys.
Wysokosc cizie drugy niem. - 50 m.

Mapa austriacka : 1: 75 tys. uhotov. porove
mapa austriacka - strefy i kolunmy
kolunmy - to co nare stupy
strefy - " " " " - jasy
Wysokosc cizie 5: 20

Plan rozpisiki
1: 21 tys. - jatinostrovki; so strefy i kolunmy
Wysokosc cizie : 2 cizie - okolo 2 metry.
1: 42 tys. - 1 wostrovka
1: 84 " - 2 " "

Te mapy byly udoskonalone, ne ich podstawi prvotny mapy polskie
Plan polskie 1: 10 tys. ; 1: 20 tys.

Mapa preplodova : 1: 1000000
- " Operacynno : 1: 300000

Orientacie v terenu pri pomoci: kompasu, zeparka drev-
nicady, polernej stizne kote vrel. vodu, odleglosti pomozky (5 stuy) vedici
je pravij stoni vedici kopye pomozky, vedici kouse.
V maren i v sezinu p 6. tej rany: maren' drev kije v hlebo rano
oznacene vychod, marenem vychod.

Kompas : iglo magnetyorne, podstavka. Odchylenie najdry
krajnem magnetyornu a geogreornu moryornu dekhivajet
dve lye one dlo ne vychod + (vostrove + 3) albo ne vychod -

Deklinacij - oblicovany - ne kompas je jedinaka ne 360° i 4 stony
izide.
Oznacenie kompasu stavajet na lypie.

Skice - skice jest to dokladne przedstawienie odcinka cienia
 dwiema jego: 1) planimetryczne czyli topograficzne
 2) perspektywiczne
 3) kulinowane

- Ad 1)
- a) skice uziemia - (odcinek przebytej drogi).
 - b) emisjiu spozornemu
 - c) kula na wuz.
 - d) na promieniowanie.
 - e) solidnolny czyi wieloboku.
 - f) sposobem dowozu.
 - g) prziznaczy odcinek na

Wozozary:

- 1) igte magnetyczne podparte bez podkajitki u podkajitki
- 2) kowpas z podkajitka
- 3) hurole (Besonda)

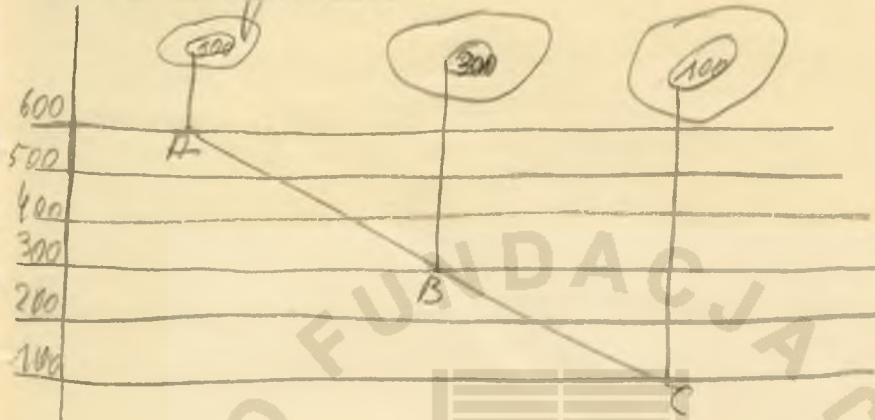
Profilowanie:



Odnajdywanie wtemego stowiska na mapie sposobem
 dowozu, podkajitka krowona, jriti blisko drogi

to sposobem wejscia.
Wielkosci punktu.

5/2-12





Logosność dzieli się na:

- 1) duchowa - wspólne zrozumienie i dążenie do jakiegoś celu bez porozumienia.
- 2) pracycamo - a) taktyczną, b) techniczną.

Logosność taktyczną dzieli się na:

1. samo doświadczenie
2. Logosność izolista, rozkaz ustny starszego do młodszych
3. Logosność dowódców - inteligentni, rozumieją - ustny mija Logosność między oddziałami i grupami i innymi.
4. oddzielny rozmówca - całe oddziały ustny mija rozmowa między celami i grupami (kierownikami)
5. obserwatoryści usilni i nieporadni (kolonizacja) nie ma obserwacyjnej, lotnicy obserwatoryści, lotnicy nie usilni.
6. odpisy.

Logosność techniczną dzieli się na:

1. żywe środki
2. martwe środki.

Żywe środki dzieli się na:

1. powieć - inteligentny dowódca przemawia ustny rozkaz nie bratnie oddziałości.
2. gotob-początek - polega na odrzuceniu brzości wysoko, leci niespokojnie i nie trudno go zestrzelić, wraca do własnego pionierów. Półkolumny płok

12-15

radiostacji wskutek przepływu przez kable miedziane. Meldunek ma pod korydalem lub w tuleji.

3. fil — tresowany wilk owczarek dog. Meldunek ma w obrobie & wazne pod interkomunikacją. Rolę to weterynarską. Pies może przesłuchać meldunki i rozszyfrować kable. Ma podobieństwo z bobrem, idzie śladami swego pana. Przemosi również szumy, ale tylko śladami swego pana.

Mortale środki działają się na:

1. elektryczne — telefon, radio, telegraf.

2. specjalizacyjne — torony, operaty i szablony, stady
a. oplywne — opisy, dynamy, rekulty
b. ekstremne — systemy, torony.

3. specjalne

Stady wykonywane są w toronności dowodów: meldunki szablony (zobacz opis torony linki i torony z szablony i torony z torony meldunek) poroki meldunkowe — w granaty kłosa by auto problem i nutu, wstade by meldunek i strona by z partacny lub miotacny uin. torony specjalizacyjne.

W Min. Spraw Wojsk. jest dowództwo Toronności — we welle, szef Toronności — techniczne Toronności. Ma do rozporządzenia: wojsko Toronności, pułk radiotelegraficzny (4 na welle polskie) batalion Toronności. Przy mniejszych jednostkach mamy plutony Toronności, um. w pułkach. Najbardziej dowodzą Toronności jest szef Toronności. Przy dużych jednostkach jest szef Toronności. Przy małych — oficer Toronności po przekoleciu w wojskach Toronności. Dla utrzymania kontaktu między jednostkami są sieci Toronności.

Przy ofensywie sił Tezanoni nie o wszystkich posunięciach. ⁷²⁻⁷⁶
 Sił Tezanoni opiera się o Tezanoni, która jest równoległa
 do osi marzeń. Stąd łatwo pomyśleć, że Tezanoni rośnie przez
 jej ujęcie, to mogą jeszcze przedłożyć ujedynienie. Wskazani
 oni są składowe, gdzie ujedynienie się goni i środki Tezanoni.
 Zmieszanie musi mieć równe Tezanoni i podłożem.
 Tezanoni między oddziaływaniami nawigacji są, więc trzeba do uje-
 nięcia i przez stronę. Meldunki muszą być równe
 ujedynienie chociaż ujedynienie. Są brzoje wstępne i wpi-
 rejcie, stąd Tezanoni, ujedynienie i przekłady = osie ujedynienia.
 Chwiei być kilka osi Tezanoni: osi ogólne, osi dowodów.

Kolejne czynności telefoniczne - 1) brzoje styki i wkłady
 w gniazdkach elementów 2) styki elementy wkłady do styki
 które dwie wzmocnienia. 3) pyta 3 razy, chwiei się.

Patrol Tezanoni - składa się z 4 ludzi, komendant
 z operatorem. Zarządzący ma dwie druty ujedynienia, ekspozycję
 rozprawy ma dwie przez ekspozycję, tykający również drut
 nie drzewa, kłaki.
 Jest także także z mierzonymi (rozprawy, drut ujedynienia,
 niż Tezanoni, także izolacyjna, izolatory jeśli linie jest
 jednostate to, ekspozycję, rozprawy albo tykającego; kłaki:
 blok z fonogramem i spis rozmów telefonicznych.)

Radio - stacje kółkołowe istnieją ale nie ujedynienia
 z nich dobre kłaki. Stacje są system, który jest wzięto
 ujedynienia. Teraz są jmi radiostacje na workach.

Części składowe operacji telef. awst. Polki operat
 może skrytka brzoje — dusza, rozprawy kłaki
 rozprawy, skrytka do ujedynienia drutów — L₁, L₂, L₃ na ujedynienia
 rezystory bimorne (Wernstern)
 otwór na kółko induktora.
 oporność sucha — mokre
 induktor, ujedynienie na drzewach

I/2-17

plucz przesłony na pr. - prok
mb - miori bateria, ml - miori
induktor (stabo)
brzececyk
bateria (opinie potworone czerepna)

Sprawdzanie

plucz na pr.

Trzymamy ręczki liniowe
kroczmy kolko to a procyka
induktor i drabinek
mi brotelefon i bateria
mieszamy guzik na strachnie
musi być przedmuch
rotorem dmi.

Jeden dmi z L_1 , drugi z L_2 . W polskim sparacie jemu L do
ziemi. Jest linia jednoprowodowa to L_1 z L_1 i L_2 do
ziemi

Strachotka - płytka metalowa, maletka z węglem, pod
pronywym wyrobki drzewa telefonicznego / drzewa wytworzone
drzewo.

Locznice polskie - 10 operatorów ręczny i 2 staryjnie
ręczni linijowe z korektem jarum, walcem jedno brzececyk,
drabinek, wrytki starej potworone z kłapka i drabnikiem.

Pod kłapka są gwintowane odkrowe i jowiej spowaynkowe.
Telefonista ma być wtesny wtyk.

W austriackich są kłowne i 6 numerów.



Projekt programu kursów.

172-19

- I. Indywidualne wyrobienie polowe.
 - a) poznanie własnego miasta lub okolicy
 - b) zdobycie praktycznych wiadomości życia codziennego
 - c) doskonalenie umiejętności (strach, wrodek, wdech)
 - d) wiadomości o terenie, jego właściwościach.
- II. Wstęp do krotkopolarstwa.
alfabet czołowe
- III. Prace dla organizacji.
- IV. Lincometry (trening, zasady, odnośnikowa)
- V. Wybrane zagadnienia o Polsce współczesnej, historii, geografii, samonaprawdzalnym gospodarstwie.
- VI. Zajęcia smielicowe.
- VII. Retoryka (teksty, dialogi)
- VIII. Wiadomości z organizacji.

Celem kursów jest przygotowanie materiału dla kursu P.W.K. w formie gier i zadan, wyrobienie umiejętności życiowych.

Informacji stanowi skres przygotowania do pracy P.W.K.
przed wstąpieniem do klasy.

- Ładunek:
- 1) zapewnienie celowości informacji z życia organizacyjnym i wyrobienie umiejętności życia w zespole.
 - 2) wyrobienie szeregu umiejętności i ogarnięcie niezbędnych wiadomości potrzebnych do przyszłej pracy w organizacji i w życiu.
 - 3) przygotowanie zewnętrznego członka klasyfikacji do pracy jakie jest czeka w organizacji.
 - 4) wyrobienie przy pomocy celowości pracy szeregu cech które wymagają, dłużej pracy wytrzymałości, a więc koherencji, poczucie obowiązku, umiejętności przystosowania się, zachowanie tajemnicy, samodzielności, wytrwałość w pracy, koleżeńskość, punktualność, odwaga i t.p.
 - 5) Stopniowe wdrażanie umiejętności i wyrobienie się na szkielet, formalnego załatwiania spraw i bezwzględności w spełnianiu zobowiązań.
Wyrobienie porządnego stosunku do form pracy i ich zrozumienie.
 - 6) Zwiększenie emocjonalnej z pracy w organiz. P.W.K.

Ładunek klasowy:

- 1) Informacji mogą być włożone przy pomocy szkolnych oraz przy szkoleniu, gdzie klasa P.W.K. nie ma.
Komendantka idzie do inspektora szkolnego, potem do dyrektora szkoły i prosi o pozwolenie włożenia

muzyka. Komendantka ^{organizacja} ^{muzyki} ¹²⁴ ²⁴
z celu kłosa poprzednie informacyjna, o muzykach
P.H.K.

II. Organizacje weselne

Chcąc stać komendantką muzyki. Musi mieć
minimum wykształcenie podinstruktorskie. Posi-
dane specjalizacje muzyków. Muzyki w zakresie
od ilosci stronki mogą stanowić dwunasty platon.
Komendantka uctywiec rozkazuje, ale i wygotowuje.

III. Wzrostanie. Wzrostanie zostaje kandydatka-odno-
twórka o stać odporieda warunkom:

- 1) wiek (minimum 18 lat)
- 2) porównanie zokazow
- 3) postępy w nauce

2. Chociaż jacyś podprogredkarnie ty Cathorricie
regulaminowi. Chcąc ustalić, jak je uosywei.

IV. Zbiórki, roz no trójnie od 1 - 2 godz. Kef zdaje
raport komendantce (nie jest konieczny). Zbiórka
konczy się rozkazem i porządkiem się i komendantka.
Przez statych Zbiorek nalezy organizowaci Zbiorki swietli-
cove i spieraci na nich celami nancionowego rozemiaty.
W swieta państwowe cytel odlesany, prime z artykuly.
Zbiorek niedprogredkarnych moze być najwyzej 1 na mies.
Wzrostanie przed wykowenias; W kazdej stronki ucty-
wy wyrelkie: porucenie od porzedkownosci osobistej i rozpo-
rowej, pomocno doradne rodzenie i znacze wrogg wa-
doktedne, punktualne, terminowe i formalne re-
kolowanie spier. W kazdej pracy moze stronki ucty-
kac wyprawy uctywec.

V 12-22 Sprawdzenie udytych wiadomości uo w formie egzaminu
ale w formie gier

VI Regulaminu Imperyka: na podstawie 7 pierwszych zbiorów
porównu byi oznomony, poboru myślenia uo tablicy
i iscie, przestrzegamy

VII Książki Imperyka. Wskazy porównu widoczności pracy
(dziennik kontroli zajęć) i personalne.

VIII Formy Analize. Stopy si tylko w miarę potrzeb, ale uoszą
byi. Operaci się uo regulaminie wyzkonyu.

IX Program uobay od cech indywidualnych zespołu od
wzroku, modernizacji, inteligencji, od możliwości terenowych.
Można dać Morse'a O.P.L. Skreślenie z tekstu uelomnie
terenu uoszą. Program przedstawi praktycznie, a nie teore-
tycznie.

X Projekt programu:

Indywidualne myślenie polowe
doskonalenie umyślo.

Wzrok - ocenienie otoczenia na oko z użyciem a fokojem czy
15 ulozone, obserwacja otoczenia, zapamiętywanie znaków typograf.
drogowych, spotykanie i drogost i wyplodzie i zachowanie
się ludzi, kierowanie i marku zapamiętywanie drog, kier.

Sluch - jedno słowo, porównanie go słowu, wyodrębnienie
się po gwałtku.

Wzuch - w lutekach jodyne, spirytus, auowinik, rozpoznawanie

dotyk - rozpoznawanie kontaktów i materiat z czego jest zrobiony
wiadomości o terenie. Określenie potrzeb, wykonywanie uoszą
terenu co to jest teren, pokrycie, możliwości obserwacji
i podjęcie.

Książki w bibliotece.
 Raporty stanu.

12-24

Wykazanie	Stan dnia poprzedniego	przybyło	ubyło	Stan dnia 29 wr. 39.	4 różne strony	zakreślonych	na książki		Stan dnia 29 wr. 39.	Stan wykazania		Uwagi.
							zakreślonych	niezakreślonych		zamyk.	diety	
1	2	3	4	5	6	7	8	9	10	11	12	13
I Komenda	3	2	-	5	-	-	1	1	5	3	2	3 p. Twardo
II Dzielnica I	18	3	1	20	-	1	2	1	19	18	2	
Dzielnica II	17	2	-	19	-	-	2	1	19	19	-	
Dzielnica III	20	-	-	20	1	3	-	-	17	14	5	
III Razem strażniczek	55	5	1	59	1	4	4	2	55	51	7	
IV Razem uroczniczek	58	7	1	61	1	4	5	3	60	54	9	

Команда буфет
 Report status буфетов стр. 1 при школе № 6.
 du. 21. III. 1939 г.

Hyperglycemia	Stau acidogenic	Stau lactic	Stau mycemic		Urugi
			urugi	dieta	
1	2	3	4	5	6
Hd I	5	5	3	2	
Hd II	59	55	31	7	
Hd III	64 1939	60	54 1945	9	

Содержание композиции

г.п.	имя наимено	стопни	степе водные	объем водные	имена водные	высшие	высшие водные	повышен объем	повышен объем	повышен объем	повышен объем	Urugi
1.	2.	3.	4.	5.	6.	7.	8.	9.	10.	11.	12.	

1/2-25

Книжка распоряжений:
 Поручения №1 от 21. VII 39г.

12-26

Объекты	Факт	Ураги
I Объекты функций	2 работы Команды в/д. 39г. работы объектами функций Команды в/д. в/д. в/д.	
II Указания и приказы (общее персональное)	На базе работы Команды в/д. На основании I группы указаний На основании I группы указаний	

И в месте функций распоряжений.

I Факты	II Исполнение распоряжений Команды в/д.	III 1939 Работа режиссуры на один день.	IV 1945 Работы режиссуры	V Работы режиссуры (составление списков, следки, оборудование и т.д.)

Книжка распоряжений:
 Report status группы I 2 дня 20. VII 39г.

Статус группы	Сколько	необслуженные		на службе		до репорта	звонков 24.4.	Ураги
		испр.	неиспр.	режиссура	вспомог.			
1	2	3	4	5	6	7	8	9
								неисп. групп. Факты, звонки 24.4.

Reporty šušlove.

L.p.	Data	Imię i nazwisko	tried	zestawi	Uwagi
1	2	3	4	5	6
1.	dn. 20. X. 1938z.		mięsie szulby pręgnięta	dotęra przepułka	widzite na cas

Kolejność Szulby w kom. parci

L.p.	Imię i nazwisko	Stopień	5V	6V	7V	8V	9V	10V	11V	12V	13V	14V	15V	16V	Uwagi
1.		st. sz.	0												
2.		sch.													

Przebieg kontroli zęps

L.p.	Data	Ilość obecnych na izbore	Ilość nieobecnych wpr.	Ilość nieobecnych niurpr.	čas zejść w minutach	945 przedmiot	945 wypełnienie	Podpis
1	2	3	4	5	6	7	8	9
1.	21. VII 1938z.	18	2	1	45	musztra	znoty w mar 20	Kłtorowudowa

Knigatka chorých kom. 2.

L.p.	Nazwisko i imię	Data zjawnienia	Data wyzpie	Przyporowanie	Poroczenie lekarna	Podpis lekarna
1	2	3	4	5	6	7
1						

1/2-29

Książka wypożyczonego sprzętu

Lp.	Data	Od kogo wypoż.	Przedmiot	Stan	Data zwrotu	Podpis	Uwagi
1.	2.	3.	4.	5.	6.	7.	8.

Przebieg choroby

Lp.	Data wyznaczenia	Data ostatniego	N ^o przeliczenia	Od kogo	Treść	Podpis	Data wyznaczenia	Od kogo	Treść	Uwagi
1.	2.	3.	4.	5.	6.	7.	8.	9.	10.	11.

Książka opinii

Lp.	Imię i nazwisko	Opinia (krótko na oddzielnej stronie) cełowność, kornosć, lewosć, medycyna, nie kierownicze stanowisko
-----	-----------------	--

Wzrost i budowa

Lp.	Data	Rodzaj miernika	Opis - odwołanie się do ludki i t.d, następnie choroba, ogólnie, deficyty
-----	------	-----------------	---

112-28

XI. Chirurgia w wojnie: co widziac idac droga, ile czasu w tej grupie
ile okien w budynku, ile takowek na drog, ile ludzi w przyrodzie
czy w sklepie. Po trokhu obserwacji odpowiedz. Wtedy potem powrot
z rozmyslonym staniem.

XIII. Jeponieckie pilne obserwacje drogi 1-2 km. Dolporocki we
placiu po przeplynie: uroz. 1-ay kuzey roz co moze, kto jest
koloz, cely charakterysty uroz, uski, t. p. Tu ludo pmeto
ent pojednato. Hara caryoty o wyeray do ludoisck.

Chirurgia w stach

Wenayt zaurasanie i rozrozmawia domykor. Chirurgia 1) kolyo-
kaha obrotko uroz jedne stow ustoinie pilne zaurasanie ory i Andhage
dora w pmeto, ktora uroz. 2) wotowuoka ze zeporku podkredane
kto se wplyty, podkredane wstypkany. 3) Tu se ocuim, jedne
mestmabe odskela se i choro, ze wozu wozem, w pmeto wozu
ty ihu omal domogki i z jehy, odskela, pmeto komete ichu se wke-
rzym jonez wozu wozem i staj w wozem ktora ktora miz jest
mestmabe wozem. Na wozem pmeto choro wozem wozem
komete se i wozem ktora wozem do wozem wozem

Chirurgia w wozu

poznanie roznych wozu ze spozobem wozem uroz wozem
komete wozem wozem i wozem wozem o charakterysty wozem
w ktora wozem wozem tak, wozem wozem wozem wozem

Chirurgia w dotygu

Wenayt se wozem wozem wozem wozem wozem wozem wozem
wozem wozem wozem wozem wozem wozem wozem wozem
komete wozem wozem wozem wozem wozem wozem wozem

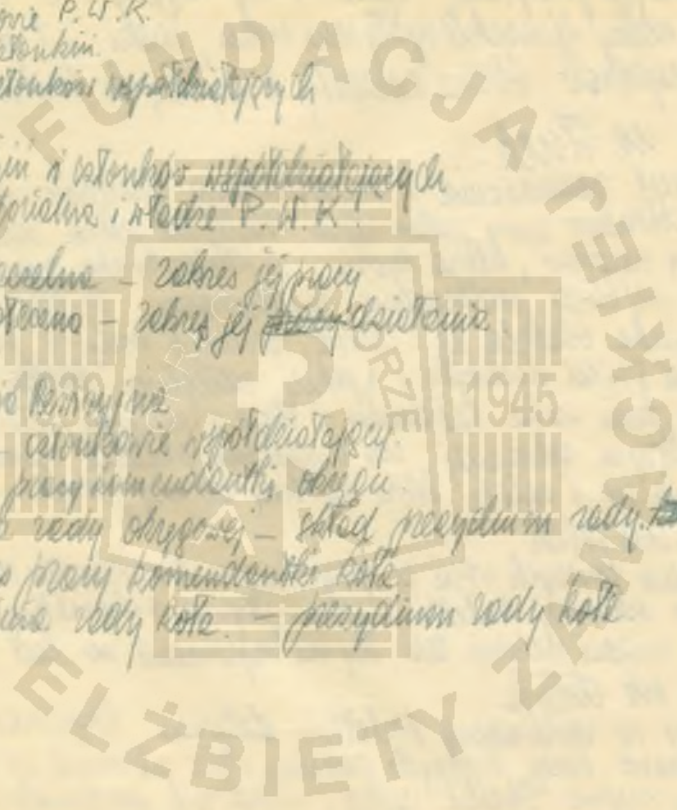
Widomosci o terenie i jego elementach

Widomosci o terenie i jego elementach: co to jest teren i przedmioty terenu wozem
i wozem. Wozem dla wozem se wozem i wozem.

Organizacja pracy

12-30

1. Lectionis i zakres pracy P. W. K. - (tabeli do samobrony i spolecznej, samopomocy)
2. Historia wojny polskiej P. W. K.
3. Pełnienie obywatelskie P. W. K.
4. Komitety W. F. i P. W.
5. Charakter P. W. K.
6. Cel i zadania organizacji P. W. K.
7. Wzrost i rozwój organizacji P. W. K.
8. Praca i obowiązki członków
9. Przyjmowanie członków i wydziałów
10. Zespoły P. W. K.
11. Wzrost i rozwój organizacji i wydziałów
12. Organizacja i struktura P. W. K.
13. Kalendarz
14. Komendanta i pomocnik - zakres jej pracy
15. Wydział Rada Spoleczna - zakres jej pracy
16. Sąd koleżeńcki
17. Centralna Komisja Pomocy
18. Samopomoc - zadania wydziałów
19. Obroga - zakres pracy i obywatelskiej obrony
20. Warunki powstania rady obrogi - zakres jej pracy
21. Kółka - zakres pracy komendanta kółka
22. Warunki powstania rady kółka - zakres jej pracy





Uczny żołnierz i oficer w Rzeczypospolitej

1/2 32

1. Chłopi wycygni (patriotyzm)
2. Kierunki, w których cyfry dyktowała, wzniesione & zrealizowane wzniesione
3. Kierunki, w których cyfry wzniesione, sparte na dyktando
4. Znaczenie
5. Przewidywania (uczucie)
6. Samowystarczalność w zakresie cyfry orientacji
7. Ciężkość i 'porządkiem' (wzrost - utrymanię tajemnic)
8. Wyższe
9. Odwaga - dzielność - bytosi myśli
10. Wzrost
11. Socjalizm (uczucie dla umiarkowania, nie dla odwrócenia)
12. Wzrost (wzrostu broni, umiarkowanie, niebezpieczeństwo i kolepcy)
13. Żołnierze nie wolno uciekać do przodu

Kierunki w których to nie było to jest żołnierz.

Organizacja wojska:

- Przełożony = ten, kto ma prawo wydawania rozkazów
- Podwładny = ten, który do niego jest bytującym i wykonuje rozkazy
- Stary = ten, kto ma więcej doświadczenia
- Młody = ten, kto ma mniej doświadczenia

Uczni żołnierz to jest ten, który nie ma doświadczenia

1. żołnierze (uczucie), których odznaka jest umiarkowanie i odwaga
2. oficerów, których odznaka jest skrupuły i odwaga

Oficer to jest ten, który ma prawo wydawania rozkazów i kontroluje je. Oficer sztabowy (inspektor) pomaga dowódcy, kontroluje je. Wzrost nie waga komendanta. Podwładny zwraca się do przełożonego drogą meldunków (raport sztabowy) do bezpośredniego przełożonego. Druga sztabowa jest to zachowanie kolejności & rozkazy sztabu wojska.

1/2-33

Zaluzione

sergenty

oficerowie

sergenty

sergenty

podoficerowie

1. kapitan

2. major

3. podmajor

4. podporucznik

5. podporucznik

6. podporucznik

7. podporucznik

8. podporucznik

oficerowie

kapitan
1. pełnomocnik


pluton
2. pełnomocnik 2. belki

generałowie
1. pułkownik

kapitan ***
podporucznik **
podporucznik *

major *
podporucznik **
podporucznik ***

pułkownik ***
podporucznik **
podporucznik *



Wszystko zależy od wartości moralnej żołnierzy i ich dyscypliny.

Systemy mobilizacyjne

12-34

Europa

- I system: popolite wojsko do X wieku
- II system: lewicowy - stan wojenny; powołanie do służby, a oni starali się o powrót.
- III system: wojsko wyczerpane systemem lewicowym, organizacja ochotnicza, oraz wojsko rezerwy.
- IV system: po wojnie system konserwacyjny, sporym wyjątkiem był Niemcy - system rezerwy, który starali się ustanowić, z tym jednak, że powrót było dużo łatwiejsze, jeśli nie było wojny.
- V system: po wojnie system powołania do służby, a oni starali się o powrót.

Polska

- I - najbardziej system popołitego wojska (nie było w Europie)
- II - był inny system lewicowy

Włose Zwanke - Intencje i Chęć
podtrzymania

5/2-35



Kartka z pamiętnika -
- obda w Zstebnej

1/2-36

[Chickiewicz]

" Hej, wiryjmy i poto, wszak ryjem tylko
raz

świadczy ta para poto nieprośno
wali nas!"

Ola mojej kochanej siki,
z szczeniemi, tego co wpij,

Heniek.

Republika 21-11.-395. (w ostatni dzień roku)

1/2-37

II korp. I pluton I drużyna - Istebna Obóz P.W.K. - 1938.

lipiec.

Przemysła Krystyna
(Warszawa)

Barbara Eliotowska
z Wyszkowa
"Dura"

Siedlakówna Stanisława
Roslom.

Basia Grogala
Wyszków

Janina Brodowicz
Skiermiewice

Milka Gulczyńska
Chanaowa

Stanisła Klimkowska
z Psobianic

Stamačka Barbara
Piotrków

Konrada Maria
Skiermiewice

Julia Kulic - Gromadzińska

Milka Konewska
Gieradz

Stanisła
z Łody

2/2-38

skierunku wo- państwowej

wpisała się

"Wielka" Jozia

18/VIII - 1939 r.

Mieczysław

I/2-39

(A. Smyk)

Szczęśliwi, którzy losu swego godnie

lubią się cieszyć dokoła.

Kochanej Anieli
na pamięć
Janek S.



Rybnik. 31.VI.39r.

